

บริษัท น้ำตาลขอนแก่น จำกัด (มหาชน)  
รายงานประจำปี 2556






ผลิตภัณฑ์จากธรรมชาติ

## สารบัญ

▶ ข้อมูลทั่วไปของบริษัท	02
▶ ข้อมูลทางการเงินโดยสรุป	04
▶ สารจากประธานกรรมการบริษัท	05
▶ สารจากประธานกรรมการบริหาร	06
▶ รายงานคณะกรรมการตรวจสอบ	07
▶ คณะกรรมการบริษัท	08
▶ ลักษณะการประกอบธุรกิจ	11
▶ ปัจจัยความเสี่ยง	23
▶ โครงสร้างการถือหุ้นและการจัดการ	27
▶ การกำกับดูแลกิจการ	34
- รายละเอียดย่อยเกี่ยวกับกรรมการ ผู้บริหาร ผู้มีอำนาจควบคุม และเลขานุการบริษัท	
- รายละเอียดเกี่ยวกับกรรมการ ของบริษัทย่อยและบริษัทร่วม	
▶ ความรับผิดชอบต่อสังคม	54
▶ กิจกรรมกลุ่มเอสแอล ปี 2556	56
▶ การควบคุมภายในและการบริหารความเสี่ยง	59
▶ รายการระหว่างกัน	60
▶ ข้อมูลทางการเงินที่สำคัญ	66
▶ การวิเคราะห์และอธิบายของฝ่ายจัดการ	72
▶ งบการเงินและหมายเหตุประกอบงบการเงิน	74

นำมาสู่ผลงานที่ยั่งยืน



## วิสัยทัศน์

มุ่งสู่ความเป็นเลิศในอุตสาหกรรม  
การเกษตรที่ให้ความหวาน และพลังงาน  
รวมทั้งธุรกิจต่อเนื่องที่มีการพัฒนา  
อย่างยั่งยืน

## พันธกิจ

- : สร้างรายได้ให้แก่ชาวไร่นาพื้นฐานของ  
การเกษตรที่มีประสิทธิภาพ  
และประสิทธิผล
- : พัฒนาเทคโนโลยีการผลิตให้มี  
ประสิทธิภาพและประสิทธิผลสูงสุด
- : สร้างผลประโยชน์ร่วมกันระหว่าง  
หุ้นส่วนแห่งความสำเร็จอย่างยั่งยืน
- : พัฒนาอุตสาหกรรมต่อเนื่อง  
เพื่อให้สามารถใช้ทรัพยากรได้  
เกิดประโยชน์สูงสุด

**ข้อมูลบริษัท** **บริษัท น้ำตาลขอนแก่น จำกัด (มหาชน)**  
**ประเภทธุรกิจ :** ผลิตและจำหน่ายน้ำตาลทราย และผลพลอยได้อื่นๆ  
**ผลิตภัณฑ์หลัก :** น้ำตาลทรายดิบ น้ำตาลทรายขาว น้ำตาลทรายขาวบริสุทธิ์  
**เลขทะเบียนบริษัท :** บมจ.0107547000214  
**ที่ตั้งสำนักงานใหญ่ :** เลขที่ 503 อาคาร เค.เอส.แอล.ทาวเวอร์ ชั้น 9 ถนนศรีอยุธยา แขวงถนนพญาไท เขตราชเทวี กรุงเทพฯ 10400 โทรศัพท 0 2642 6191-9 โทรสาร 0 2642 6097  
**ที่ตั้งโรงงาน (สาขา 1) :** เลขที่ 10 ถนนน้ำพอง-กระนวน อำเภอน้ำพอง จังหวัดขอนแก่น 40140 โทรศัพท (043) 432-902-6 โทรสาร (043) 441-056  
**ที่ตั้งโรงงาน (สาขา 2) :** เลขที่ 4 ตำบลหนองหญ้าปล้อง อำเภอวังสะพุง จังหวัดเลย 42130 โทรศัพท (042) 810-931 โทรสาร (042) 810-931  
**โฮมเพจ :** www.kslsugar.com

**ธุรกิจน้ำตาล** **บริษัท น้ำตาลท่ามะกา จำกัด**  
**ประเภทธุรกิจ :** ผลิตและจำหน่ายน้ำตาลทราย และผลพลอยได้อื่นๆ  
**ผลิตภัณฑ์หลัก :** น้ำตาลทรายดิบ น้ำตาลทรายขาว น้ำตาลทรายขาวบริสุทธิ์  
**ที่ตั้งสำนักงานใหญ่ :** เลขที่ 503 อาคาร เค.เอส.แอล.ทาวเวอร์ ชั้น 21 ถนนศรีอยุธยา แขวงถนนพญาไท เขตราชเทวี กรุงเทพฯ 10400 โทรศัพท 0 2642 6229-39 โทรสาร 0 2642 6228  
**ที่ตั้งโรงงาน :** เลขที่ 10 ถนนแสงชูโต ตำบลท่ามะกา อำเภوتاมะกา จังหวัดกาญจนบุรี 71120 โทรศัพท (034) 543-201-3 โทรสาร (034) 640-208

**ธุรกิจน้ำตาล** **บริษัท โรงงานน้ำตาลนิวกุงไทย จำกัด**  
**ประเภทธุรกิจ :** ผลิตและจำหน่ายน้ำตาลทราย และผลพลอยได้อื่นๆ  
**ผลิตภัณฑ์หลัก :** น้ำตาลทรายดิบ น้ำตาลทรายขาว น้ำตาลทรายขาวบริสุทธิ์  
**ที่ตั้งสำนักงานใหญ่ :** เลขที่ 503 อาคาร เค.เอส.แอล.ทาวเวอร์ ชั้น 21 ถนนศรีอยุธยา แขวงถนนพญาไท เขตราชเทวี กรุงเทพฯ 10400 โทรศัพท 0 2642 6229-39 โทรสาร 0 2642 6228  
**ที่ตั้งโรงงาน :** เลขที่ 6 ตำบลหลุมรัง อำเภอบ่อพลอย จังหวัดกาญจนบุรี 71160 โทรศัพท (034) 615-350 โทรสาร (034) 615-399

**ธุรกิจน้ำตาล** **บริษัท น้ำตาลนิวกวางสุรินทร์ จำกัด**  
**ประเภทธุรกิจ :** ผลิตและจำหน่ายน้ำตาลทราย และผลพลอยได้อื่นๆ  
**ผลิตภัณฑ์หลัก :** น้ำตาลทรายดิบ น้ำตาลทรายขาว น้ำตาลทรายขาวบริสุทธิ์  
**ที่ตั้งสำนักงานใหญ่ :** เลขที่ 503 อาคาร เค.เอส.แอล.ทาวเวอร์ ชั้น 21 ถนนศรีอยุธยา แขวงถนนพญาไท เขตราชเทวี กรุงเทพฯ 10400 โทรศัพท 0 2642 6229-39 โทรสาร 0 2642 6228

**ที่ตั้งโรงงาน :** 24 หมู่ที่ 1 ถนนบ้านหนองบัว ตำบลหมอนนาง อำเภอพนัสนิคม จังหวัดชลบุรี 20140 โทรศัพท (038) 788-203-5 โทรสาร (038) 472-674-6

**ธุรกิจน้ำตาล** **บริษัท น้ำตาลสะหวันนะเขต จำกัด**  
**ประเภทธุรกิจ :** เพาะปลูกอ้อยและโรงงานผลิตน้ำตาลทราย  
**ผลิตภัณฑ์หลัก :** น้ำตาลทรายดิบ และผลพลอยได้อื่นๆ  
**ที่ตั้งสำนักงาน :** Road No. 9, KM. 81 Lianxay Village Atsapangthong District, Savannakhet Province, Lao P.D.R โทรศัพท (856) 41 666 002-3 โทรสาร (856) 41 666 001

**ธุรกิจน้ำตาล** **Koh Kong Plantation Co., Ltd.**  
**ประเภทธุรกิจ :** เพาะปลูกอ้อย  
**ที่ตั้งสำนักงาน :** Cham yeam Village, Paklong Commune, Mondulseyma District, Koh Kong Province, Kingdom of Cambodia โทรศัพท (855) 35 399 333

**ธุรกิจน้ำตาล** **Koh Kong Sugar Industry Co., Ltd.**  
**ประเภทธุรกิจ :** ผลิตน้ำตาลทรายและบริการทำเทียบเรือ  
**ผลิตภัณฑ์หลัก :** น้ำตาลทรายดิบ และผลพลอยได้อื่นๆ  
**ที่ตั้งสำนักงาน :** Cham yeam Village, Paklong Commune, Mondulseyma District, Koh Kong Province, Kingdom of Cambodia โทรศัพท (855) 35 399 888

**ธุรกิจสนับสนุน** **บริษัท ไทยชูการ์ เอร์มิเนีย จำกัด (มหาชน)**  
**ประเภทธุรกิจ :** ให้เช่าคลังเก็บสินค้า บริการขนถ่ายสินค้า ขึ้นเรือเดินสมุทร และบริการทำเทียบเรือ  
**ที่ตั้งสำนักงาน :** 90 หมู่ที่ 1 ถนนปู่เจ้าสมิงพราย ตำบลสำโรงกลาง อำเภอพระประแดง จังหวัดสมุทรปราการ 10130 โทรศัพท 0 2394 2340-9 โทรสาร 0 2384-2261, 0 2384-2263

**ธุรกิจสนับสนุน** **บริษัท เค.เอส.แอล. เอ็กซ์พอร์ตเทรดดิ้ง จำกัด**  
**ประเภทธุรกิจ :** บริษัทรับอนุญาตส่งออกผลิตภัณฑ์น้ำตาล  
**ที่ตั้งสำนักงาน :** เลขที่ 503 อาคาร เค.เอส.แอล.ทาวเวอร์ ชั้น 21 ถนนศรีอยุธยา แขวงถนนพญาไท เขตราชเทวี กรุงเทพฯ 10400 โทรศัพท 0 2642 6203-6 โทรสาร 0 2642 6207

**ธุรกิจสนับสนุน บริษัท เคเอสแอล อีโกร แอนด์เทรดดิ้ง จำกัด**

**ประเภทธุรกิจ :** ซื้อมาขายไปน้ำตาลทรายในประเทศ และดำเนินกิจการทางการเกษตร

**ที่ตั้งสำนักงานใหญ่ :** เลขที่ 503 อาคาร เค.เอส.แอล.ทาวเวอร์ ชั้น 9 ถนนศรีอยุธยา แขวงถนนพญาไท เขตราชเทวี กรุงเทพฯ 10400  
โทรศัพท์ 0 2642 6191-9 โทรสาร 0 2642 6097

**ที่ตั้งสำนักงาน :** 83 หมู่ที่ 2 ตำบลวัฒนานคร อำเภอวัฒนานคร จังหวัดสระแก้ว 27160  
โทรศัพท์ (037) 262-236 โทรสาร (037) 262-235

**ธุรกิจสนับสนุน Wynn In Trading Co., Ltd.**

**ประเภทธุรกิจ :** ซื้อมา - ขายไประหว่างประเทศ ให้คำปรึกษา และการลงทุนในต่างประเทศ

**ที่ตั้งสำนักงาน :** 10<sup>th</sup> Floor, Raffles Tower, 19 Cyber City, Ebene, Republic of Mauritius

**ธุรกิจพลังงานและสารเคมี บริษัท ขอนแก่นแอลกอฮอล์ จำกัด**

**ประเภทธุรกิจ :** ผลิตและจำหน่ายแอลกอฮอล์ เพื่อผสมกับน้ำมันเชื้อเพลิง และผลิตภัณฑ์อื่น

**ที่ตั้งสำนักงานใหญ่ :** เลขที่ 503 อาคาร เค.เอส.แอล.ทาวเวอร์ ชั้น 17 ถนนศรีอยุธยา แขวงถนนพญาไท เขตราชเทวี กรุงเทพฯ 10400  
โทรศัพท์ 0 2642 6230-9 โทรสาร 0 2642 6294

**ที่ตั้งโรงงาน (สาขา 1) :** 88 หมู่ที่ 10 ถนนน้ำพอง-กระนวน อำเภอน้ำพอง จังหวัดขอนแก่น 40140  
โทรศัพท์ (043) 432-915-6 โทรสาร (043) 432-917

**ที่ตั้งโรงงาน (สาขา 2) :** 99/2 หมู่ที่ 6 ตำบลหลุมรัง อำเภอบ่อพลอย จังหวัดกาญจนบุรี 71160  
โทรศัพท์ (034) 615-351-3 โทรสาร (034) 615-354

**ธุรกิจพลังงานและสารเคมี บริษัท โรงไฟฟ้าน้ำตาลขอนแก่น จำกัด**

**ประเภทธุรกิจ :** ผลิตและจำหน่ายกระแสไฟฟ้า

**ที่ตั้งสำนักงานใหญ่ :** เลขที่ 503 อาคาร เค.เอส.แอล.ทาวเวอร์ ชั้น 17 ถนนศรีอยุธยา แขวงถนนพญาไท เขตราชเทวี กรุงเทพฯ 10400  
โทรศัพท์ 0 2642 6230-9 โทรสาร 0 2642 6294

**ที่ตั้งโรงงาน (สาขา 1) :** 43 หมู่ที่ 10 ถนนน้ำพอง-กระนวน อำเภอน้ำพอง จังหวัดขอนแก่น 40140  
โทรศัพท์ (043) 432-911-3 โทรสาร (043) 432-914

**ที่ตั้งโรงงาน (สาขา 2) :** 99/1 หมู่ที่ 6 ตำบลหลุมรัง อำเภอบ่อพลอย จังหวัดกาญจนบุรี 71160  
โทรศัพท์ (034) 615-356-7 โทรสาร (034) 615-359

**ที่ตั้งโรงงาน (สาขา 3) :** 255/1- 2 หมู่ที่ 4 ตำบลหนองหญ้าปล้อง อำเภอวังสะพุง จังหวัดเลย 42130  
โทรศัพท์ (042) 810-931 โทรสาร (042) 810-931

**ธุรกิจพลังงานและสารเคมี บริษัท เคเอสแอล แมกทีเรียล ซัพพลายส์ จำกัด**

**ประเภทธุรกิจ :** จัดหาและจำหน่าย วัสดุคืบที่เกี่ยวข้องกับการเกษตร

**ที่ตั้งสำนักงาน :** เลขที่ 503 อาคาร เค.เอส.แอล.ทาวเวอร์ ชั้น 17 ถนนศรีอยุธยา แขวงถนนพญาไท เขตราชเทวี กรุงเทพฯ 10400  
โทรศัพท์ 0 2642 6191-9 โทรสาร 0 2642 6294

**ธุรกิจอื่นๆ บริษัท เคเอสแอล เรียวเอสเกต จำกัด**

**ประเภทธุรกิจ :** พัฒนาอสังหาริมทรัพย์ ธุรกิจให้เช่าอาคารสำนักงาน และศูนย์ฝึกอบรมของบริษัทในกลุ่ม

**ที่ตั้งสำนักงาน :** เลขที่ 503 อาคาร เค.เอส.แอล.ทาวเวอร์ ชั้น 21 ถนนศรีอยุธยา แขวงถนนพญาไท เขตราชเทวี กรุงเทพฯ 10400  
โทรศัพท์ 0 2642 6221-3 โทรสาร 0 2642 6224

**ธุรกิจอื่นๆ บริษัท แคมเบียน เฟอร์เมนต์ชั่น จำกัด**

**ประเภทธุรกิจ :** ลงทุนในโรงงานแป้งมันสำปะหลัง

**ที่ตั้งสำนักงาน :** เลขที่ 503 อาคาร เค.เอส.แอล.ทาวเวอร์ ชั้น 20 ถนนศรีอยุธยา แขวงถนนพญาไท เขตราชเทวี กรุงเทพฯ 10400  
โทรศัพท์ 0 2642 6210-19 โทรสาร 0 2642 6220

**บุคคลอ้างอิง นายทะเบียนหุ้นสามัญ**

**บริษัท ศูนย์รับฝากหลักทรัพย์ (ประเทศไทย) จำกัด**  
ชั้น 4 และ 7 อาคารตลาดหลักทรัพย์แห่งประเทศไทย  
เลขที่ 62 ถนนรัชดาภิเษก แขวงคลองเตย เขตคลองเตย กรุงเทพฯ 10110  
โทรศัพท์ 0 2229 2800 0 2654 5599 โทรสาร 0 2359 1259

**บุคคลอ้างอิง ผู้สอบบัญชี**

**บริษัท คิลอยท์ ทัช โธมัส ไซยยศ สอบบัญชี จำกัด**  
อาคารรัตนการ ชั้น 25 เลขที่ 183 ถนนสาทรใต้ แขวงยานนาวา เขตสาทร กรุงเทพฯ 10120  
โทรศัพท์ 0 2676 5700 โทรสาร 0 2676 5757

งบกำไรขาดทุนโดยสรุป (ล้านบาท)	2556	2555	%เปลี่ยนแปลง	2554
รายได้จากการดำเนินงาน	18,941.16	22,212.30	-15%	16,459.80
ต้นทุนจากการดำเนินงาน	(14,961.29)	(16,478.72)	-9%	(11,596.39)
กำไรขั้นต้น	3,979.87	5,733.58	-31%	4,863.41
รายได้อื่นๆ	776.52	492.65	58%	312.64
กำไรก่อนหักค่าใช้จ่าย	4,756.39	6,226.22	-24%	5,176.05
ค่าใช้จ่ายในการขาย	(473.73)	(535.38)	-12%	(340.98)
ค่าใช้จ่ายในการบริหาร	(603.30)	(701.05)	-14%	(604.96)
ค่าตอบแทนผู้บริหาร	(181.91)	(162.74)	12%	(143.20)
ค่าธรรมเนียมกองทุน	(1,033.10)	(1,064.19)	-3%	(812.83)
ขาดทุนจากสัญญาซื้อขายล่วงหน้า				(16.77)
รวมค่าใช้จ่าย	(2,292.04)	(2,463.37)	-7%	(1,918.73)
กำไรก่อนต้นทุนทางการเงินและภาษีเงินได้	2,464.35	3,762.85	-35%	3,257.31
ต้นทุนทางการเงิน	(671.95)	(556.32)	21%	(465.25)
ส่วนแบ่งกำไรบริษัทร่วม	(0.17)	(8.29)	-98%	(9.17)
ภาษีเงินได้	(144.14)	(725.53)	-80%	(750.69)
ผู้ถือหุ้นส่วนน้อยและอื่นๆ	13.30	(118.45)	-111%	(142.31)
กำไรสุทธิ	1,661.39	2,354.26	-29%	1,889.89
กำไรสุทธิต่อหุ้น	1.00	1.50	-33%	1.22
อัตรากำไรขั้นต้น	21.01%	25.81%		29.55%
อัตรากำไรสุทธิ	8.77%	10.60%		11.48%

งบแสดงฐานะการเงินโดยสรุป (ล้านบาท)	2556	2555	%เปลี่ยนแปลง	2554
เงินสดและเงินลงทุนระยะสั้น	212.24	289.73	-27%	280.95
ลูกหนี้การค้า	880.91	835.63	5%	767.15
ลูกหนี้ชาวไร่	894.91	755.18	19%	622.57
เงินให้กู้ยืมระยะสั้นแก่ชาวไร่	827.43	747.69	11%	716.28
ลูกหนี้ค้าอ้อยและค่าตอบแทนการผลิต	-	39.04	-100%	88.87
สินค้าคงเหลือ	3,647.46	3,492.97	4%	3,267.21
ต้นทุนการเพาะปลูกอ้อยรอตัดบัญชี	479.51	569.98	-16%	724.49
ที่ดิน อาคารและอุปกรณ์สุทธิ	25,137.52	21,424.19	17%	16,081.62
สินทรัพย์ที่ไม่ได้ใช้ดำเนินงาน	279.12	289.49	-4%	399.27
รวมสินทรัพย์	36,016.90	29,617.09	22%	23,820.35
หนี้สินหมุนเวียน	13,466.37	12,322.86	9%	8,595.36
หนี้สินไม่หมุนเวียน	8,400.58	5,262.10	60%	6,010.49
รวมหนี้สิน	21,866.95	17,584.96	24%	14,605.85
รวมส่วนของผู้ถือหุ้น	14,149.95	12,032.13	18%	9,214.50
มูลค่าตามบัญชีต่อหุ้น	7.55	6.54		4.95
อัตราส่วนหนี้สินต่อทุน	1.55	1.46		1.59
อัตราส่วนหนี้สินที่มีดอกเบี้ยต่อทุน	1.34	1.17		1.31

งบกระแสเงินสดโดยสรุป (ล้านบาท)	2556	2555	%เปลี่ยนแปลง	2554
กำไร + ค่าเสื่อม + รายการ Non cash	3,370	4,781	-30%	4,045
เปลี่ยนแปลงใน Working Capital	(1,604)	(1,070)		(2,007)
กระแสเงินสดจากการดำเนินงาน	1,766	3,711	-52%	2,038
ลงทุนในที่ดิน อาคาร เครื่องจักร (สุทธิ)	(4,242)	(4,249)	0%	(1,387)
กระแสเงินสดจากการลงทุน	(6,294)	(4,415)	43%	(1,787)
กระแสเงินสดจากการจัดหาเงิน	4,431	709	525%	(164)
เงินสดเปลี่ยนแปลง	(91)	9		78
เงินสดปลายงวด	199	289		281
EBIT	2,464	3,763	-35%	3,257
Depreciation	950	833	14%	645
EBITDA	3,414	4,596	-26%	3,903

ในปี 2556 ที่ผ่านมา คณะรัฐมนตรี เห็นชอบให้มีการสนับสนุนส่งเสริมให้เกษตรกรปลูกอ้อยซึ่งถือได้ว่าเป็นพืชอาหารและพลังงานเพื่อทดแทนการปลูกข้าวในพื้นที่นาคอนที่ใช้น้ำน้อยและยังเป็นการยกระดับผลผลิตทางการเกษตร ส่งผลให้รายได้ของเกษตรกรไทยสูงขึ้น นอกจากนี้ภาครัฐยังมีมาตรการสนับสนุนด้านการลงทุนของภาคเอกชนในอุตสาหกรรมแปรรูปสินค้าเกษตรที่เป็นอาหารและพลังงาน โดยมีการอำนวยความสะดวกผ่อนปรนกฎระเบียบ ในการจัดตั้งโรงงานผลิตอาหาร โรงงานน้ำตาล และโรงงานเอทานอล ซึ่งเป็นนโยบายที่เกี่ยวข้องกับเกษตรโซนนิ่งเพื่อรองรับการขยายตัวของตลาดสินค้าแปรรูปทางการเกษตร น้ำตาลทราย และพลังงานต่อไป

ดังนั้น ภาคอุตสาหกรรมอ้อยและน้ำตาลทรายของไทยจำเป็นต้องมีการปรับช่วยขยายกำลังการผลิตอ้อยและน้ำตาลทราย พร้อมพัฒนาคุณภาพ ประสิทธิภาพการผลิตอ้อยและน้ำตาลทราย เพื่อรองรับนโยบายรัฐบาล และเพื่อให้สามารถแข่งขันได้ในตลาดโลก พร้อมทั้งขยายโอกาสในการเติบโตของภาคอุตสาหกรรมอย่างยั่งยืนต่อไป เพื่อสร้างรายได้ และพัฒนาคุณภาพชีวิตของเกษตรกรและยกระดับคุณภาพชีวิตของประชาชนไทยให้เข้าถึงพลังงานอย่างเท่าเทียมและทั่วถึง รวมทั้งพัฒนาสังคมสีเขียวสู่การปล่อยก๊าซคาร์บอนไดออกไซด์ต่ำเพื่อช่วยลดสภาวะโลกร้อน

ในส่วนของ บริษัท น้ำตาลขอนแก่น จำกัด (มหาชน) และบริษัทย่อย นอกจากมุ่งสู่ความเป็นเลิศในการผลิตน้ำตาลแล้ว ยังมีเป้าหมายในการเป็นผู้นำด้านการผลิตพลังงานทดแทนที่เป็นมิตรกับสิ่งแวดล้อม ซึ่งสอดคล้องกับนโยบายภาครัฐที่ส่งเสริมอุตสาหกรรมพืชอาหารและพลังงาน โดยในปีที่ผ่านมาผลประกอบการธุรกิจเอทานอล และไฟฟ้าชีวมวล สูงขึ้นกว่าปีก่อน เนื่องจากปริมาณอ้อยเข้าหีบที่เพิ่มขึ้น ส่วนธุรกิจน้ำตาลแม้ผลกำไรจะลดลง เนื่องจากปัจจัยส่วนใหญ่มาจากราคาน้ำตาลในตลาดโลกที่ลดต่ำลง แต่หลังจากที่เปิดฤดูหีบอ้อย 2556/2557 เมื่อช่วงปลายปี 2556 บริษัทฯ มีการปรับปรุงประสิทธิภาพในการผลิตให้ดีขึ้น ประกอบกับสภาพอากาศที่เอื้ออำนวย ส่งผลให้อ้อยมีความหวานมากขึ้น รวมทั้งธุรกิจที่เกี่ยวข้องกับพลังงานทดแทนที่สร้างผลกำไรอย่างค้ำมือเนื่องจึ่งมั่นใจได้ว่าผลประกอบการในปี 2557 จะส่งผลในทางบวกให้กับบริษัทฯ

นอกจากนี้ด้วยทิศทางของอุตสาหกรรมที่เกี่ยวข้องกับพลังงานทดแทนที่มีแนวโน้มดี รวมถึงสถานะทางการเงินของบริษัทที่มั่นคง และการรับรู้ความสำเร็จจากการลงทุนในโครงการที่ผ่านมา เช่น โครงการพลังงานทดแทนที่บ่อพลอย ตลอดจนประสบการณ์ในธุรกิจน้ำตาลที่ยาวนาน ในเดือนพฤศจิกายน 2556 บริษัทฯ ได้รับการปรับอันดับเครดิตขององค์กรและหุ้นกู้ไม่มีประกันจากสถาบันจัดอันดับทริสเรทติ้ง จาก A- เป็น A ซึ่งถือได้ว่าเป็นความสำเร็จอีกก้าวหนึ่งของบริษัทฯ



(นายบุญ เลี้ยวไพโรจน์)  
ประธานกรรมการบริษัท

บริษัทฯ ขอขอบคุณท่านผู้ถือหุ้น ลูกค้า คู่ค้า หน่วยงานที่เกี่ยวข้อง ทั้งภาครัฐและเอกชน สถาบันการเงินผู้ให้การดูแลและสนับสนุนเงินทุน ตลอดจนคณะผู้บริหารและพนักงานทุกคนที่ทุ่มเทให้การดำเนินงานของบริษัทประสบความสำเร็จ บริษัทฯ ยังคงมุ่งมั่นที่จะพัฒนาศักยภาพในทุกด้านและเพื่อตอบแทนสังคมต่อไป



*จิรพร สอนรัมย์*

(นายจ่ารัฐ สอนรัมย์มิตร)  
ประธานกรรมการบริหาร

ในปี 2556 ประเทศไทยมีโรงงานน้ำตาลที่เดินเครื่องผลิตอยู่ จำนวน 50 โรง แบ่งเป็นกลุ่มโรงงานน้ำตาลผู้ผลิตรายใหญ่ของประเทศไทย ได้เป็น 5 กลุ่มใหญ่ ส่วนที่เหลือเป็นผู้ผลิตรายย่อย โดยกลุ่มของบริษัท น้ำตาลขอนแก่น จำกัด (มหาชน) (KSL) ถือได้ว่าเป็นกลุ่มผู้ผลิตน้ำตาล อันดับ 4 ของประเทศ มีส่วนแบ่งการตลาดประมาณร้อยละ 8 ปัจจุบัน กลุ่มบริษัทฯ มีโรงงานน้ำตาลทั้งหมด 5 แห่ง ตั้งอยู่ใน 3 ภูมิภาค คือ ภาคตะวันออกเฉียงเหนือ 2 แห่ง ภาคตะวันตก 2 แห่ง และภาคตะวันออก 1 แห่ง ฤดูกาลผลิตปี 2555/2556 ที่ผ่านมา บริษัทฯ หีบอ้อยได้รวม 7,668,496 ตัน มีผลกำไรสุทธิ 1,661 ล้านบาท ลดลงจากปีที่ผ่านมา ร้อยละ 29 ซึ่งปัจจัยมาจากราคาขายน้ำตาลต่างประเทศปรับตัวลดลงอย่างมาก อย่างไรก็ตาม ธุรกิจเอทานอล มีผลประกอบการเพิ่มขึ้นจาก 316 ล้านบาท เป็น 603 ล้านบาท และธุรกิจไฟฟ้าชีวมวล ซึ่งมีการจำหน่ายไฟฟ้าให้การไฟฟ้าฝ่ายผลิตแห่งประเทศไทยเพิ่มขึ้น ส่งผลให้บริษัทมีกำไรเพิ่มขึ้นจาก 611 ล้านบาท เป็น 966 ล้านบาท

ปลายปี 2556 บริษัทฯ มีโครงการปรับปรุงโรงงานน้ำตาล ที่อำเภอ น้ำพอง จังหวัดขอนแก่น ซึ่งมีการเพิ่มประสิทธิภาพในการหีบอ้อยจากเดิม 27,000 ตันต่อวัน เพิ่มขึ้นเป็น 35,000 ตันต่อวัน ซึ่งคาดว่าจะเริ่มดำเนินการ ได้ในปี 2557 และจากโครงการต่างๆ ที่บริษัทลงทุนทำให้บริษัทมีปริมาณ อ้อยเข้าหีบเพิ่มขึ้น ซึ่งส่งผลดีกับธุรกิจไฟฟ้าที่ใช้กากอ้อยเป็นเชื้อเพลิง และมีผลดีกับธุรกิจเอทานอลที่ใช้กากน้ำตาลเป็นวัตถุดิบ

นอกจากนี้ บริษัทฯ ให้ความสำคัญต่อการบริหารธุรกิจโดยมีระบบ การควบคุมภายในที่เหมาะสมเพียงพอ เพื่อให้สามารถรักษาไว้ซึ่ง ผลประโยชน์ของผู้ถือหุ้น พนักงาน และพันธมิตรคู่ค้า โดยใช้หลักการ กำกับดูแลกิจการที่ดี โปร่งใส ตรวจสอบได้ มีจริยธรรม และจรรยาบรรณทางธุรกิจ

นอกจากความมุ่งมั่นในการดำเนินธุรกิจของบริษัทฯ ที่มีมายาวนาน แล้วคณะผู้บริหารยังตระหนักและให้ความสำคัญเรื่องความรับผิดชอบต่อสังคมอย่างต่อเนื่อง นอกเหนือจากกิจกรรมที่เคยจัดมาทุกปี ใน ปลายปี 2556 บริษัทฯ เริ่มจัดให้มีโครงการ 70 ปี KSL สู่ 70 กิจกรรม พอเพียง สำหรับการครบรอบของบริษัท 70 ปี ในปี 2558 ซึ่งมีวัตถุประสงค์ ในการเผยแพร่ศาสตร์ของพระราชทานเพื่อน้อมนำหลักปรัชญาเศรษฐกิจ พอเพียงสู่ชุมชน ผ่านกิจกรรมต่างๆ เช่น ศูนย์เรียนรู้หลักเศรษฐกิจพอเพียง (บ ว ร : บ้าน วัด โรงเรียน) หลักสูตรอบรมให้ความรู้เรื่องเศรษฐกิจ พอเพียง เป็นต้น โดยคณะกรรมการบริษัทและผู้บริหารยึดมั่นในการ น้อมนำหลักปรัชญาเศรษฐกิจพอเพียง มาปรับใช้เป็นแนวทางในการ บริหารอย่างต่อเนื่อง

ในนามคณะกรรมการบริหาร ขอขอบคุณพนักงานทุกคน ที่ร่วมแรง ร่วมใจในการพัฒนาบริษัทให้เจริญก้าวหน้า อย่างมั่นคงเสมอมา และ ขอขอบคุณผู้ถือหุ้น พันธมิตรทางธุรกิจ ที่ให้การสนับสนุนบริษัท เป็นอย่างดี และขอให้คำมั่นในการดำเนินธุรกิจอยู่ในหลักธรรมาภิบาล ที่ดีตลอดไป



คณะกรรมการตรวจสอบได้รับการแต่งตั้งขึ้นตามมติของคณะกรรมการของบริษัทฯ ให้มีบทบาท หน้าที่ ความรับผิดชอบในการสอบทานรายงานทางการเงิน รายการที่เกี่ยวข้องกัน และงานการตรวจสอบภายใน รวมทั้งส่งเสริมและผลักดันให้บริษัทฯ ปฏิบัติตามข้อพึงปฏิบัติที่ดีของบริษัทจดทะเบียน เพื่อให้บริษัทฯ มีการกำกับดูแลกิจการที่ดี มีการบริหารความเสี่ยง และระบบการควบคุมภายในที่มีประสิทธิภาพและประสิทธิผล

คณะกรรมการบริษัทฯ ได้กำหนดให้กรรมการตรวจสอบแต่ละท่านมีวาระ 2 ปี และให้กรรมการอิสระของบริษัทฯ หมุนเวียนกันเป็นกรรมการตรวจสอบแทนกรรมการตรวจสอบที่ครบวาระเพื่อให้เกิดความเป็นอิสระในการปฏิบัติหน้าที่อย่างแท้จริง ในปีงบประมาณ 2556 คณะกรรมการตรวจสอบประกอบด้วย นายสิทธิ ลีละเกษมฤกษ์ เป็นประธานกรรมการตรวจสอบ ดร.นงลักษณ์ พิณยนิติกาศศร นายการุณ กิตติสถาพร และศ.ดร. วรภัทร ไทชนะเกษม เป็นกรรมการตรวจสอบ โดยกรรมการตรวจสอบทั้ง 4 ท่านมิได้เป็นกรรมการในบริษัทใหญ่ บริษัทย่อยและบริษัทร่วม ในลำดับเดียวกัน มีคุณสมบัติครบถ้วนตามกฎหมาย กฏ ระเบียบ ไม่ได้ถือหุ้นของบริษัทฯ ไม่มีส่วนร่วมในการบริหารงาน หรือเป็นผู้สอบบัญชี ที่ปรึกษา คู่ค้า หรืออื่นๆ กับบริษัท และบริษัทในกลุ่ม ซึ่งเป็นไปตามเกณฑ์ที่กฎหมาย กฏระเบียบได้กำหนดไว้

ในปี 2556 คณะกรรมการตรวจสอบมีการประชุมร่วมกับฝ่ายจัดการ สำนักตรวจสอบภายใน และผู้สอบบัญชี จำนวน 5 ครั้ง และตั้งแต่เดือนกรกฎาคม 2556 เป็นต้นมา ได้จัดให้มีการสอบทานรายงานทางการเงินร่วมกับผู้สอบบัญชีโดยที่ฝ่ายจัดการไม่ได้เข้าร่วมประชุมด้วย เพื่อส่งเสริมการปฏิบัติหน้าที่อย่างมีประสิทธิภาพของผู้สอบบัญชี เรื่องสำคัญที่คณะกรรมการตรวจสอบได้พิจารณาในรอบ 1 ปีที่ผ่านมาพร้อมด้วยความเห็นโดยสรุปประกอบด้วยเรื่องต่างๆ ดังนี้

### 1. ความถูกต้อง เชื่อถือได้ของรายงานทางการเงิน

คณะกรรมการตรวจสอบได้สอบทานงบการเงินร่วมกับผู้สอบบัญชี ก่อนที่ฝ่ายจัดการจะนำงบการเงินเสนอเพื่อขออนุมัติจากที่ประชุมคณะกรรมการบริษัท ผู้สอบบัญชีมีได้ตั้งข้อสงสัยเกี่ยวกับข้อมูล คณะกรรมการตรวจสอบมุ่งสอบทานรายการบัญชีรายการที่มีการเปลี่ยนแปลง และรายการปรับปรุงที่มีนัยสำคัญ ตลอดจนความเหมาะสม เพียงพอของการเปิดเผยข้อมูล เพื่อให้มั่นใจได้ว่าว่างบการเงินได้แสดงรายการอย่างเหมาะสม ชัดเจน เพียงพอทันเวลา และจากผลการสอบทานคณะกรรมการตรวจสอบมีความเห็นว่ารายงานทางการเงินในปี 2556 ที่บริษัทฯ จัดทำขึ้นนั้น มีความถูกต้องเหมาะสม เพียงพอ เชื่อถือได้ และเป็นไปตามมาตรฐานการบัญชีที่รับรองโดยทั่วไป

### 2. การกำกับดูแลกิจการที่ดี

คณะกรรมการบริษัทฯ และผู้บริหารให้ความสำคัญในการบริหารงานตามหลักการกำกับดูแลกิจการที่ดี เพื่อความเชื่อมั่นแก่ผู้ถือหุ้น ผู้ลงทุน และผู้เกี่ยวข้องทุกฝ่าย โดยคณะกรรมการตรวจสอบได้สนับสนุนให้บริษัทฯ แต่งตั้งคณะกรรมการกำกับดูแลกิจการ เพื่อพัฒนาการกำกับดูแลของ บริษัทฯ ให้ดีขึ้น

### 3. การบริหารความเสี่ยง

คณะกรรมการตรวจสอบได้สอบทานผลการบริหารความเสี่ยงของบริษัทฯ เป็นรายไตรมาส เพื่อให้มั่นใจได้ว่าฝ่ายจัดการได้ดำเนินกิจกรรมการบริหารความเสี่ยงถึงระดับปฏิบัติอย่างเหมาะสม และการระบุปัจจัยความเสี่ยง มีความครบถ้วน ถูกต้องเพียงพอต่อการเป็นข้อมูลพื้นฐานสำหรับการตรวจสอบภายใน และคณะกรรมการตรวจสอบมีความเห็นว่า ในปี 2556 ปัจจัยความเสี่ยงที่บริษัทฯ ได้ระบุมีความเหมาะสม และฝ่ายจัดการดำเนินการลดความเสี่ยงได้ในระดับหนึ่ง

### 4. ความเพียงพอของระบบควบคุมภายใน

คณะกรรมการตรวจสอบได้สอบทานความเพียงพอของระบบควบคุมภายในร่วมกับสำนักตรวจสอบภายใน และผู้สอบบัญชีเป็นประจำทุกไตรมาส และมีความเห็นว่า บริษัทฯ มีระบบควบคุมภายในที่เพียงพอ สามารถบรรลุวัตถุประสงค์ในการดำเนินงานได้อย่างมีประสิทธิภาพและประสิทธิผล มีรายงานทางการเงินเชื่อถือได้ และปฏิบัติตาม กฏ ระเบียบ และนโยบายของ บริษัทฯ

### 5. ความเหมาะสมของรายการที่อาจมีความขัดแย้งทางผลประโยชน์

บริษัทฯ เข้าทำรายการเกี่ยวโยงโดยคำนึงถึงผลประโยชน์สูงสุดของกิจการและกฎหมาย กฏ ระเบียบ ที่เกี่ยวข้อง คณะกรรมการตรวจสอบได้สอบทานรายการเกี่ยวโยง ซึ่งอาจก่อให้เกิดความขัดแย้งทางผลประโยชน์ และมีความเห็นว่า รายการที่เกิดขึ้นในปี 2556 เป็นรายการเพื่อประโยชน์ของบริษัทฯ มีเงื่อนไขทางการค้า และราคาตามปกติทั่วไป มีการเปิดเผยในงบการเงินอย่างถูกต้อง ครบถ้วน และเป็นไปตามข้อกำหนดและแนวทางการปฏิบัติที่เกี่ยวข้องของตลาดหลักทรัพย์แห่งประเทศไทย และสำนักงานคณะกรรมการกำกับหลักทรัพย์ และตลาดหลักทรัพย์

### 6. การปฏิบัติตามกฎหมาย และกฏ ระเบียบของสำนักงาน ก.ล.ด.

คณะกรรมการตรวจสอบได้สอบทานการปฏิบัติตามกฎหมายต่างๆ ร่วมกับสำนักกฎหมาย หน่วยงาน Compliance และสำนักตรวจสอบภายใน โดยไม่พบประเด็นที่เป็นสาระสำคัญที่แสดงให้เห็นว่า บริษัทฯ ได้มีการปฏิบัติตามข้อกำหนดกฎหมาย กฏ ระเบียบ และข้อกำหนดที่เกี่ยวข้องกับการดำเนินธุรกิจของ บริษัทฯ

### 7. ความเหมาะสมของผู้สอบบัญชี

คณะกรรมการตรวจสอบได้พิจารณาความสามารถของผู้สอบบัญชีจากรายงานของผู้สอบบัญชี และการประชุมเป็นการเฉพาะ และมีความเห็นว่าผู้สอบบัญชี ของบริษัทฯ คือลอร์ด ทัช โธมัส ไซยศ สอบบัญชี จำกัด มีความเป็นอิสระ และปฏิบัติหน้าที่ด้วยความเหมาะสมตามมาตรฐานการประกอบวิชาชีพการสอบบัญชี จึงเห็นสมควรเสนอต่อคณะกรรมการบริษัทฯ เพื่อขออนุมัติผู้ถือหุ้นให้แต่งตั้ง บริษัทฯ คือลอร์ด ทัช โธมัส ไซยศ สอบบัญชี จำกัด เป็นผู้สอบบัญชี ประจำปี 2557 ต่อไปอีกปีหนึ่งเป็นที่ 4

นอกจากนั้น คณะกรรมการตรวจสอบได้ประเมินการปฏิบัติงานของตนเองในปี 2556 ทั้งคณะโดยเปรียบเทียบกับกฏบัตรของคณะกรรมการตรวจสอบ และแนวปฏิบัติที่ดี ซึ่งผลการประเมินพบว่าคณะกรรมการตรวจสอบปฏิบัติหน้าที่ตามขอบเขตหน้าที่และความรับผิดชอบที่ได้รับมอบหมายจากคณะกรรมการบริษัทฯ ด้วยความรอบคอบและเป็นอิสระ และมีความเห็นในภาพรวมว่า บริษัทฯ มีการรายงานข้อมูลทางการเงินอย่างถูกต้องมีการดำเนินงานภายใต้ระบบควบคุมภายในที่มีประสิทธิภาพ มีการบริหารความเสี่ยงที่มีประสิทธิผล ถือปฏิบัติตามกฎหมาย กฏระเบียบและข้อกำหนดที่เกี่ยวข้องกับการดำเนินธุรกิจของ บริษัทฯ เปิดเผยรายการที่อาจมีความขัดแย้งทางประโยชน์อย่างครบถ้วน และมีการปฏิบัติงานที่สอดคล้องกับหลักการกำกับดูแลกิจการที่ดี

(นายสิทธิ ลีละเกษมฤกษ์)

ประธานคณะกรรมการตรวจสอบ

02



03



04



01



## คณะกรรมการบริษัท

- 01 นายบุญ เลี้ยวไฟโรจน์  
ประธานกรรมการ
- 02 นายจำริญ ชินธรรมมิตร  
ประธานเจ้าหน้าที่บริหาร  
และกรรมการผู้จัดการใหญ่
- 03 นายประกาศ ชุตติมาวพันธ์  
กรรมการบริษัทและกรรมการบริหาร
- 04 นายพรศิลป์ ไต้ศิริชัย  
กรรมการบริษัทและกรรมการบริหาร
- 05 นายสุขุม โตการัตนยเศรษฐ์  
กรรมการบริษัทและกรรมการบริหาร
- 06 นายธวัชชัย โรจนะโชติกุล  
กรรมการบริษัทและกรรมการบริหาร
- 07 นางอินทิรา สุขะนินทร์  
กรรมการบริษัทและกรรมการบริหาร

05



06



07



08



**08 นางสาวดวงดาว ชินธรรมมิตร**  
กรรมการบริษัทและกรรมการบริหาร  
กรรมการสรรหาและพิจารณาค่าตอบแทน

09



**09 นายสมชาย ชินธรรมมิตร**  
กรรมการบริษัทและกรรมการบริหาร

**10 นางสาวดวงแข ชินธรรมมิตร**  
กรรมการบริษัทและกรรมการบริหาร

**11 นายสมชาติ ชินธรรมมิตร**  
กรรมการบริษัท  
กรรมการสรรหาและพิจารณาค่าตอบแทน

**12 นายธีชพงษ์ ภากรศิริวงศ์**  
กรรมการบริษัทและกรรมการบริหาร

**13 นายชลิช ชินธรรมมิตร**  
กรรมการบริษัทและกรรมการบริหาร  
กรรมการบริหารความเสี่ยง

**14 นายชาติรี ชินธรรมมิตร**  
กรรมการบริษัท

10



11



12



13



14



15



16



17



18



**15 นายประมูล วิเชียรสินธุ์**

กรรมการอิสระ:  
ประธานคณะกรรมการสรรหา  
และพิจารณาค่าตอบแทน

**18 นายการุณ กิตติสถาพร**

กรรมการอิสระ, กรรมการตรวจสอบ  
กรรมการสรรหาและพิจารณาค่าตอบแทน  
กรรมการกำกับดูแลกิจการ

**16 พล.ต.อ.บุญเพ็ญ บำเพ็ญบุญ**

กรรมการอิสระ:  
ประธานคณะกรรมการบริหารความเสี่ยง  
กรรมการกำกับดูแลกิจการ

**19 นายวรภัทร โตรณะเกษม**

กรรมการอิสระ, กรรมการตรวจสอบ  
กรรมการสรรหาและพิจารณาค่าตอบแทน  
ประธานคณะกรรมการกำกับดูแลกิจการ

**17 นายสิทธิ ลีละเกษมฤกษ์**

กรรมการอิสระ:  
ประธานคณะกรรมการตรวจสอบ  
กรรมการบริหารความเสี่ยง

**20 นางสาวนงลักษณ์ พิณยนิติกาศตร์**

กรรมการอิสระ, กรรมการตรวจสอบ  
กรรมการกำกับดูแลกิจการ

**21 นายตระกูล ชุณหะโธปกรณ์**

กรรมการบริษัทและกรรมการบริหาร  
เลขานุการบริษัท

19



20



21





## ลักษณะ การประกอบธุรกิจ

### เป้าหมายการดำเนินธุรกิจ

บริษัท น้ำตาลขอนแก่น จำกัด (มหาชน) มีนโยบายดำเนินธุรกิจด้วยความรับผิดชอบต่อสังคม โดยยึดหลักการดำเนินธุรกิจที่โปร่งใส ตรวจสอบได้ มีจริยธรรม เคารพต่อสิทธิมนุษยชน และผลประโยชน์ของผู้มีส่วนได้เสีย ภายใต้นโยบายคุณภาพ วิสัยทัศน์ และพันธกิจ ดังนี้

#### นโยบายคุณภาพ

ผลิตน้ำตาลทรายคุณภาพ ด้วยประสิทธิภาพสูงสุด  
ส่งมอบตรงเวลา ลูกค้ำมั่นใจ ปลอดภัยต่อผู้บริโภค

#### วิสัยทัศน์

มุ่งสู่ความเป็นเลิศในอุตสาหกรรมการเกษตรที่ให้ความหวาน  
และพลังงาน รวมทั้งธุรกิจต่อเนื่องที่มีการพัฒนาอย่างยั่งยืน

#### พันธกิจ

- สร้างรายได้ให้แก่ชาวไร่บนพื้นฐานของการเกษตรที่มีประสิทธิภาพและประสิทธิผล
- พัฒนาเทคโนโลยีการผลิตให้มีประสิทธิภาพและประสิทธิผลสูงสุด
- สร้างผลประโยชน์ร่วมกันระหว่างหุ้นส่วนแห่งความสำเร็จ
- พัฒนาอุตสาหกรรมต่อเนื่องเพื่อให้สามารถใช้ทรัพยากรได้เกิดประโยชน์สูงสุด

เป้าหมายระยะยาวในการดำเนินธุรกิจของบริษัท คือ การเป็นหนึ่งในผู้นำในการผลิตน้ำตาล และผลพลอยได้อื่นจากการผลิตน้ำตาล ซึ่งเห็นได้จากนโยบายในส่วนธุรกิจน้ำตาลของบริษัท ได้แก่ "ผลิตน้ำตาลทรายคุณภาพสูง ด้วยประสิทธิภาพสูงสุด ส่งมอบตรงเวลา ลูกค้ำมั่นใจ ปลอดภัยต่อผู้บริโภค" ทำให้โรงงานน้ำตาลทั้ง 5 โรงงานภายในกลุ่มจัดได้ว่าเป็นกลุ่มโรงงานน้ำตาลลำดับต้นของกลุ่มผู้ผลิตน้ำตาลทั้งประเทศที่มีประสิทธิภาพการผลิตสูงและผลิตน้ำตาลได้อย่างมีคุณภาพ อีกทั้งด้วยเป้าหมายการเป็นหนึ่งในผู้ผลิตผลพลอยได้อื่นจากการผลิตน้ำตาล และการเห็นศักยภาพของธุรกิจต่อเนื่องจากธุรกิจน้ำตาล เช่น ธุรกิจเอทานอล ธุรกิจผลิตกระแสไฟฟ้า และธุรกิจผลิตปุ๋ยอินทรีย์ ทำให้บริษัทมีการลงทุนในธุรกิจต่อเนื่องมาโดยตลอด ซึ่งโครงการที่ผ่านมาก่อนข้างประสบความสำเร็จเป็นที่น่าพอใจ

ในระยะสั้นบริษัทมีเป้าหมายที่จะเป็นหนึ่งในผู้นำทางด้านการบริหารต้นทุนและประสิทธิภาพทางด้านการผลิต โดยนำเอาเทคโนโลยีที่ทันสมัยเข้ามาประยุกต์ใช้กับระบบการผลิตและการจัดการ นอกจากนี้บริษัทเข้าใจว่าความเสี่ยงหลักของบริษัท คือ ปริมาณอ้อย โรงงานน้ำตาลและธุรกิจต่อยอดไม่สามารถอยู่รอดได้ถ้าขาดอ้อยเข้าหีบ บริษัทจึงมีเป้าหมายที่จะช่วยลดต้นทุนการผลิตอ้อย เพิ่มผลผลิตและประสิทธิภาพการผลิตอ้อยของเกษตรกรชาวไร่อ้อย เพื่อให้เกษตรกรชาวไร่อ้อยอยู่รอด รวมถึงการสร้างผลตอบแทนที่เหมาะสมให้แก่เกษตรกรชาวไร่

### การเปลี่ยนแปลง และพัฒนาการที่สำคัญในช่วง 3 ปีที่ผ่านมา

จากการที่บริษัทได้รับใบอนุญาตในหลักการให้ย้ายและขยายโรงงานน้ำตาล 2 แห่ง และใบอนุญาตในการก่อสร้างโรงงานเอทานอล 2 แห่ง ในปี 2551 บริษัทได้ตัดสินใจลงทุนในโครงการเพิ่ม 1 โครงการ คือ โครงการพลังงานทดแทนที่บ่อพลอย ซึ่งจะประกอบด้วย โครงการย่อยต่อเนื่อง 4 โครงการ อันได้แก่ โครงการย้ายและขยายกำลังการผลิตโรงงานน้ำตาล จากอำเภอท่ามะกาไปที่อำเภอบ่อพลอย และขยายกำลังการผลิตเป็น 35,000 ตันต่อวัน โครงการลงทุนโรงงานผลิตเอทานอลที่กำลังการผลิต 200,000 ลิตรต่อวัน โครงการโรงผลิตกระแสไฟฟ้าขนาด 90 เมกะวัตต์ และโครงการโรงงานผลิตปุ๋ยอินทรีย์ ซึ่งเริ่มรับรู้รายได้จากโครงการในปี 2554

ในปี 2554 บริษัทได้ตัดสินใจลงทุนเพิ่ม 1 โครงการ คือ โครงการลงทุนสร้างโรงงานน้ำตาลและโรงไฟฟ้าที่จังหวัดเลย โครงการประกอบด้วยโรงงานน้ำตาลขนาด 16,000 ตันต่อวัน และโรงผลิตกระแสไฟฟ้าขนาด 40 เมกะวัตต์ และได้ทดลองเดินเครื่องจักรในฤดูกาลหีบอ้อยปี 2555/56

ในปี 2555 ภายหลังจากที่บริษัทได้ทำการศึกษาความเป็นไปได้ รวมถึงได้ทำการวิเคราะห์ความเสี่ยงในด้านต่างๆ แล้ว บริษัทได้ตัดสินใจลงทุน โครงการขยายกำลังการผลิตกระแสไฟฟ้า และปรับปรุงโรงงานน้ำตาลเพื่อเพิ่มความสามารถในการหีบอ้อย ที่อำเภอป่าพอง จังหวัด

ขอนแก่น โดยขยายกำลังการผลิตไฟฟ้าจากเดิม 30 เมกะวัตต์ เป็น 65 เมกะวัตต์ และปรับปรุงโรงงานน้ำตาลเพื่อเพิ่มความสามารถในการหีบอ้อยได้เพิ่มขึ้นอีก 8,000 ตันต่อวัน จากเดิมอยู่ที่ 27,000 ตันต่อวัน โดยคาดว่าจะแล้วเสร็จในปี 2557

### ภาพรวมการประกอบธุรกิจของกลุ่มบริษัท

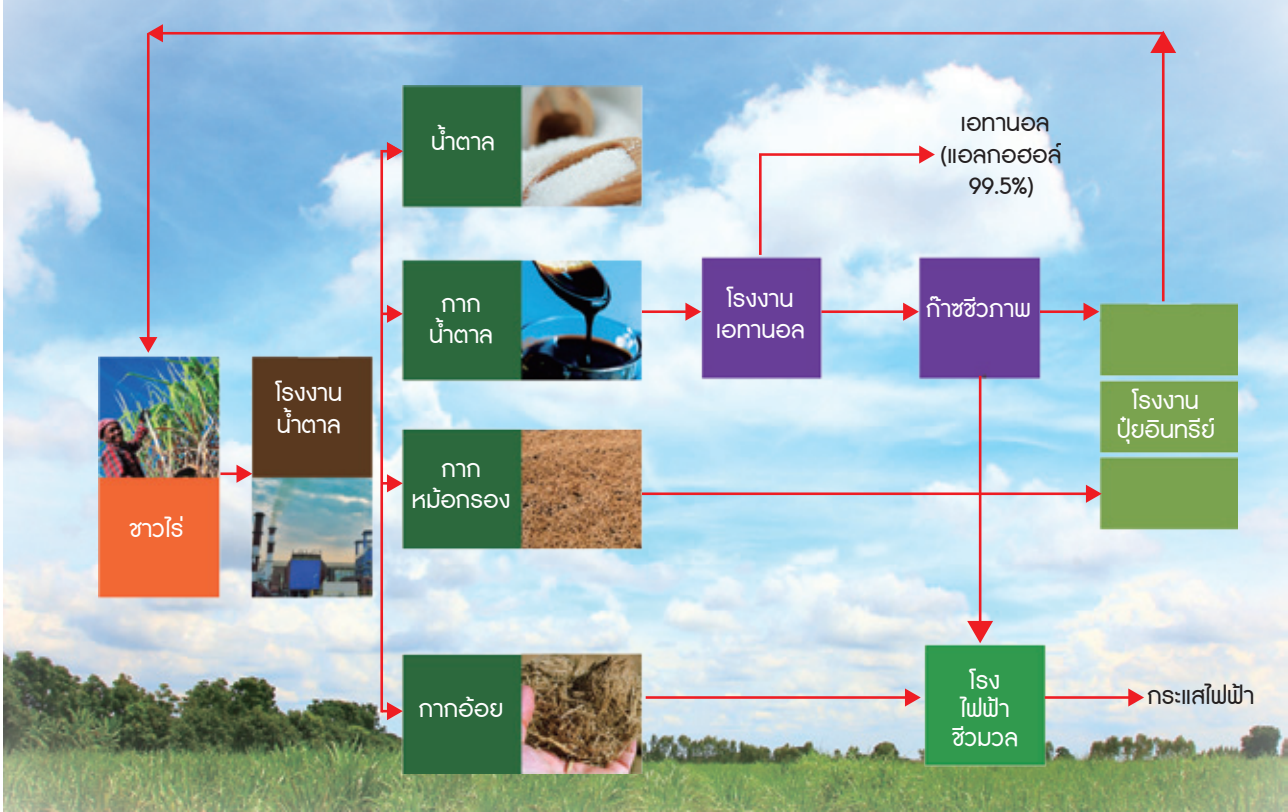
บริษัท น้ำตาลขอนแก่น จำกัด (มหาชน) และบริษัทย่อย ภายใต้อุปกรณ์ เคเอสแอล เป็นกลุ่มบริษัทผู้ผลิตและจำหน่ายน้ำตาลทรายใหญ่เป็นอันดับ 4 ของประเทศไทย โดยมีโรงงานน้ำตาลที่อยู่ในกลุ่ม เคเอสแอล ทั้งหมด 5 โรงงาน โดยแบ่งสายการผลิตออกเป็น 3 ภาค ดังนี้

- ภาคตะวันออกเฉียงเหนือ มี 2 โรงงาน ได้แก่ บริษัท น้ำตาลขอนแก่น จำกัด (มหาชน) สาขา อำเภอป่าพอง จังหวัดขอนแก่น และสาขา อำเภอวังสะพุง จังหวัดเลย
- ภาคตะวันตก จังหวัดกาญจนบุรี มี 2 โรงงาน ได้แก่ บริษัท โรงงานน้ำตาลนิวกูญไทย จำกัด และ บริษัท น้ำตาลท่ามะกา จำกัด
- ภาคตะวันออกมี 1 โรงงานคือบริษัท น้ำตาลนิวกูญวังสันทันท์ จำกัด

ผลิตภัณฑ์ที่บริษัท น้ำตาลขอนแก่น จำกัด (มหาชน) และบริษัทย่อยผลิต จะประกอบด้วยผลิตภัณฑ์หลักที่เป็นน้ำตาลทราย ซึ่งสามารถจำแนกประเภทได้ 4 ประเภท คือ น้ำตาลทรายดิบ (Raw Sugar), น้ำตาลทรายดิบคุณภาพสูง (High Pol Sugar), น้ำตาลทรายขาว (White Sugar) และน้ำตาลทรายขาวบริสุทธิ์ (Refined Sugar) และผลิตภัณฑ์เสริมที่เกี่ยวข้องเนื่องที่ได้จากกระบวนการผลิตน้ำตาลทรายอีก เช่น กากน้ำตาล (Molasses) กากอ้อย (Bagasses) และกากหม้อกรอง (Filter Cake) โดยบริษัทได้ขยายการลงทุนต่อยอดจากกระบวนการผลิตน้ำตาล เพื่อสร้างมูลค่าเพิ่ม (ดังแสดงในแผนภาพที่ 1) คือ

- โรงงานผลิตเอทานอล ซึ่งใช้ผสมกับน้ำมัน เป็นเชื้อเพลิงสำหรับรถยนต์ ใช้วัตถุดิบคือ กากน้ำตาล และน้ำอ้อย
- โรงงานผลิตก๊าซชีวภาพ ใช้วัตถุดิบที่เป็นน้ำเสียที่มาจากกระบวนการผลิตเอทานอล มาหมักให้ได้ก๊าซชีวภาพเป็นเชื้อเพลิงเสริมสำหรับโรงไฟฟ้า
- โรงงานผลิตปุ๋ยอินทรีย์ ใช้วัตถุดิบที่เป็นของเสียจากกระบวนการผลิตน้ำตาล (กากหม้อกรอง) และน้ำเสียที่มาจากกระบวนการผลิตก๊าซชีวภาพ และการผลิตเอทานอล
- โรงไฟฟ้า ใช้วัตถุดิบที่เป็นของเสียจากกระบวนการผลิตน้ำตาล (กากอ้อย) และก๊าซชีวภาพที่ได้จากโรงงานผลิตก๊าซชีวภาพเป็นเชื้อเพลิงในการผลิตกระแสไฟฟ้า และพลังไอน้ำขายให้กับโรงงานในเครือและการไฟฟ้าฝ่ายผลิตแห่งประเทศไทย

แผนภาพที่ 1 : กระบวนการผลิตน้ำตาลและธุรกิจที่เกี่ยวข้องในอนาคต



ณ วันที่ 31 ตุลาคม 2556 บริษัท น้ำตาลขอนแก่น จำกัด (มหาชน) และบริษัทย่อย มีการลงทุนในบริษัทย่อยและบริษัทร่วมรวม 15 บริษัท (ไม่รวมบริษัทย่อย ของบริษัท ไทยชูการ์ เทอร์มินัล จำกัด (มหาชน)) โดยมีรายละเอียดดังนี้

ชื่อบริษัท/จำกัด	ทุนชำระแล้ว (ล้านบาท)	สัดส่วน การลงทุน	ประเภทของธุรกิจ
<b>ธุรกิจน้ำตาล</b>			
บริษัท น้ำตาลท่ามะกา จำกัด	600.00	90.21%	ผลิตและจำหน่ายน้ำตาลทราย
บริษัท โรงงานน้ำตาลนิวกุงไทย จำกัด	1,000.00	95.78%	ผลิตและจำหน่ายน้ำตาลทราย
บริษัท น้ำตาลนิวกวางสุ้นหลี จำกัด	500.00	98.61%	ผลิตและจำหน่ายน้ำตาลทราย
บริษัท น้ำตาลสะพานนะเขด จำกัด	684.76	98.49%	เพาะปลูกอ้อยและผลิตน้ำตาลที่ประเทศลาว
Koh Kong Plantation Co., Ltd.*	936.98	80.00%	เพาะปลูกอ้อยที่เกาะกง ประเทศกัมพูชา
Koh Kong Sugar Industry Co., Ltd.	1,167.66	80.00%	ผลิตน้ำตาลที่เกาะกง ประเทศกัมพูชา
<b>ธุรกิจสนับสนุน</b>			
บริษัท ไทยชูการ์ เทอร์มินัล จำกัด (มหาชน)**	145.20	23.82%	ทำเรือ ให้เช่าคลังสินค้า และอสังหาริมทรัพย์ ผลิต จำหน่ายแป้งสาลี และน้ำมันปาล์ม
บริษัท เค.เอส.แอล. เอ็กซ์พอร์ตเทรดดิ้ง จำกัด	20.00	79.55%	บริษัทรับอนุญาตส่งออกน้ำตาล
บริษัท เคเอสแอล อะโกร แอนด์ เทรคคิง จำกัด	300.00	100.00%	ซื้อมาขายไปน้ำตาลทรายในประเทศ และดำเนินการทางการเกษตร
Wynn In Trading Co., Ltd.	487.497	100.00%	ธุรกิจซื้อมาขายไป และให้คำปรึกษา

ชื่อบริษัท/จำกัด	ทุนชำระแล้ว (ล้านบาท)	สัดส่วน การลงทุน	ประเภทของธุรกิจ
<b>ธุรกิจพลังงานและสารเคมี</b>			
บริษัท ขอนแก่นแอลกอฮอล์ จำกัด	610.00	100.00%	ผลิตและจำหน่ายเอทานอล หรือเชื้อเพลิงจากการเกษตร และปุ๋ยชีวภาพ หรือปุ๋ยอินทรีย์
บริษัท โรงไฟฟ้าน้ำตาลขอนแก่น จำกัด	800.00	100.00%	โรงไฟฟ้าขนาดเล็ก (SPP)
บริษัท เคเอสแอล แมททีเรียล ซีพพลาย จำกัด***	10.00	100.00%	จัดหาวัตถุดิบ
<b>ธุรกิจอื่นๆ</b>			
บริษัท เคเอสแอล เรียวเอสเทค จำกัด	840.00	91.02%	พัฒนาและลงทุนในอสังหาริมทรัพย์ และเป็นศูนย์ฝึกอบรมของบริษัทในกลุ่ม
บริษัท แซมเปียน เฟอร์เมนเตชั่น จำกัด	200.00	32.50%	ร่วมลงทุนกับกลุ่มพันธมิตร โดยเข้าไปถือหุ้นร้อยละ 60 ในบริษัท จันทบุรี สตาร์ช จำกัด ซึ่งเป็นโรงงานผลิตแป้งจากมันสำปะหลัง

**หมายเหตุ**

สัดส่วนการลงทุนหมายถึง อัตราการถือหุ้นทั้งทางตรงและทางอ้อมรวมกัน

\* ถือทางอ้อมผ่าน Wynn In Trading Co., Ltd.

\*\* อย่างไรก็ตาม ในบริษัท ไทยซูการ์ เทอร์มินัล จำกัด (มหาชน) บริษัทย่อยซึ่งเป็นบริษัทจดทะเบียนในตลาดหลักทรัพย์แห่งประเทศไทย ชื่อย่อ TSTE มีบริษัทย่อยของบริษัท ไทยซูการ์ เทอร์มินัล จำกัด (มหาชน) อีก 5 บริษัท ได้แก่

- บริษัท ที เอส จี แอสเซ็ท จำกัด ทำธุรกิจให้เช่าอสังหาริมทรัพย์ อัตราการถือหุ้นรวมทั้งทางตรงและทางอ้อม 23.11%
- บริษัท ที เอส อุตสาหกรรมน้ำมัน จำกัด ทำธุรกิจซื้อ-ขาย ให้เช่า และพัฒนาอสังหาริมทรัพย์และประกอบธุรกิจโรงกลั่นน้ำมันปาล์ม อัตราการถือหุ้นรวมทั้งทางตรงและทางอ้อม 28.48%
- บริษัท ที เอส ฟลาวมิลล์ จำกัด (มหาชน) ทำธุรกิจให้เช่าอสังหาริมทรัพย์ และธุรกิจผลิตแป้งสาลี อัตราการถือหุ้นรวมทั้งทางตรงและทางอ้อม 16.59% เป็นบริษัทจดทะเบียนในตลาดหลักทรัพย์ ชื่อย่อ TMILL
- บริษัท ที เอส คลังสินค้า จำกัด ทำธุรกิจรับฝากและขนถ่ายสินค้า อัตราการถือหุ้นรวมทั้งทางตรงและทางอ้อม 19.30%
- บริษัท ที เอส ขนส่งและโลจิสติกส์ จำกัด ทำธุรกิจให้บริการขนส่ง บริการรักษาความปลอดภัย และโรงงานผลิตถุงกระสอบพลาสติก อัตราการถือหุ้นรวมทั้งทางตรงและทางอ้อม 30.58%

รายละเอียดสามารถดูได้จากข้อมูลบริษัทจดทะเบียน บริษัท ไทยซูการ์ เทอร์มินัล จำกัด (มหาชน) (TSTE) และ บริษัท ที เอส ฟลาวมิลล์ จำกัด (มหาชน) (TMILL)

\*\*\* ชื่อเดิม บริษัท เคเอสแอล เคมี จำกัด



## โครงสร้างรายได้ของกลุ่มบริษัท

สายผลิตภัณฑ์/กลุ่มธุรกิจ	% การถือหุ้น ของบริษัท ปี 2556	ปี 2554		ปี 2555		ปี 2556	
		รายได้ (ล้านบาท)	%	รายได้ (ล้านบาท)	%	รายได้ (ล้านบาท)	%
1. บริษัท น้ำตาลขอนแก่น จำกัด (มหาชน)	บริษัทหลัก	7,362.94	33%	8,159.56	27%	7,584.83	27%
2. บริษัท น้ำตาลท่ามะกา จำกัด	90.21%	3,851.87	18%	4,103.60	14%	3,193.48	11%
3. บริษัท โรงงานน้ำตาลนิวกงไทย จำกัด	95.78%	2,198.11	10%	4,879.60	16%	4,801.90	17%
4. บริษัท น้ำตาลนิวกงสุรินทร์ จำกัด	98.61%	968.96	4%	1,144.64	4%	795.89	3%
5. บริษัท ไทยชูการ์เทอร์มินัล จำกัด (มหาชน)	23.82%	2,224.10	10%	3,249.06	11%	2,485.90	9%
6. บริษัท เคเอสแอล เอ็กซ์พอร์ตเทรดดิ้ง จำกัด	79.55%	16.03	0%	27.40	0%	17.88	0%
7. บริษัท ขอนแก่นแอลกอฮอล์ จำกัด	100.00%	759.67	3%	1,882.31	6%	2,466.09	9%
8. บริษัท โรงไฟฟ้าน้ำตาลขอนแก่น จำกัด	100.00%	1,016.01	5%	1,869.17	6%	2,170.17	8%
9. บริษัท เคเอสแอล แมททีเรียล ซัพพลายส์ จำกัด*	100.00%	7.60	0%	16.05	0%	3.26	0%
10. บริษัท น้ำตาลสะพานมะเขือ จำกัด	98.49%	291.96	1%	281.78	1%	256.99	1%
11. Koh Kong Plantation Ltd.**	80.00%	347.39	2%	247.99	1%	135.83	0%
12. Koh Kong Sugar Industry Co.,Ltd.	80.00%	526.90	2%	375.73	1%	674.17	2%
13. บริษัท เคเอสแอล อะโกร แอนด์ เทรคคิง จำกัด	100.00%	2,415.83	11%	4,095.76	13%	3,858.27	13%
14. บริษัท เคเอสแอล เรียวเอสเทค จำกัด	91.02%	6.16	0%	10.18	0%	104.14	0%
15. บริษัท ชมเป็ยเฟอ์เมนเตชั่น จำกัด	32.50%	(9.17)	0%	(8.29)	0%	(0.17)	0%
16. Wynn In Trading Co.,Ltd.	100.00%	1.08	0%	-	0%	-	0%
<b>รวม</b>		<b>21,985.44</b>	<b>100%</b>	<b>30,334.54</b>	<b>100%</b>	<b>28,548.63</b>	<b>100%</b>
<b>หักรายการระหว่างกัน</b>		<b>5,222.17</b>		<b>7,637.89</b>		<b>8,831.12</b>	
<b>รวมรายได้</b>		<b>16,763.27</b>		<b>22,696.65</b>		<b>19,717.51</b>	

\*ชื่อเดิม บริษัท เคเอสแอล เคมี จำกัด \*\*ถือทางอ้อมผ่าน Wynn In Trading Co.,Ltd.,

## การประกอบธุรกิจของแต่ละสายผลิตภัณฑ์

### ผลิตภัณฑ์หลัก : น้ำตาล

#### น้ำตาล : ลักษณะผลิตภัณฑ์

บริษัทเป็นกลุ่มบริษัทน้ำตาลในประเทศไทยที่ได้ผ่านการตรวจรับรองระบบบริหารจัดการคุณภาพตาม "มาตรฐาน FSSC 22000", "มาตรฐาน ISO 9001 Version 2000" "มาตรฐาน GMP", "มาตรฐาน SGP (มาตรฐานคุณภาพแรงงาน)" รวมทั้ง "มาตรฐานระบบวิเคราะห์อันตรายและจุดวิกฤตที่ต้องควบคุม" หรือ HACCP น้ำตาลทรายที่กลุ่มบริษัท ผลิตสามารถจำแนกได้ตามประเภทและเกรดของความบริสุทธิ์ของน้ำตาลเป็น 4 ชนิด ได้แก่

**น้ำตาลทรายดิบ (Raw Sugar)** - เป็นน้ำตาลทรายมีค่าสีสูงกว่า 1,500 ICUMSA สีจะมีลักษณะเป็นสีน้ำตาลเข้ม มีสิ่งสกปรกเจือปนสูง ความบริสุทธิ์ต่ำ การขนถ่ายจะขนถ่ายในลักษณะเป็น BULK ไม่ได้ใส่ในกระสอบ น้ำตาลชนิดนี้ไม่สามารถนำไปบริโภคโดยตรงได้ ผู้ซื้อจะต้องนำน้ำตาลไปผ่านกระบวนการรีไฟน์หรือทำให้บริสุทธิ์ก่อนเพื่อผลิตเป็นน้ำตาลทรายขาวหรือน้ำตาลทรายขาวบริสุทธิ์

**น้ำตาลทรายดิบคุณภาพสูง (High Pol Sugar)** - เป็นน้ำตาลทรายมีค่าสีอยู่ระหว่าง 1,000 - 1,500 ICUMSA สามารถนำไปบริโภคได้โดยตรง การขนส่งนิยมบรรจุเป็นกระสอบ ราคาจะถูกกว่าน้ำตาลทรายขาวและน้ำตาลทรายขาวบริสุทธิ์

**น้ำตาลทรายขาว (White Sugar)** - เป็นน้ำตาลทรายมีค่าสีประมาณ 46 - 200 ICUMSA มีค่าโพลาไรเซชันไม่น้อยกว่า 99.50 ดีกรี น้ำตาลประเภทนี้โดยทั่วไปเป็นน้ำตาลทรายที่ประชาชนนิยมบริโภค รวมถึงใช้เป็นวัตถุดิบในโรงงานอุตสาหกรรมอาหารที่ต้องการความบริสุทธิ์ปานกลาง

**น้ำตาลทรายขาวบริสุทธิ์ (Refined Sugar)** - เป็นน้ำตาลทรายมีค่าสีไม่เกิน 45 ICUMSA มีลักษณะเด่นคือมีความบริสุทธิ์สูงเป็นน้ำตาลที่นิยมใช้ในอุตสาหกรรมที่ต้องใช้น้ำตาลที่มีความบริสุทธิ์มาก เช่น อุตสาหกรรมยา เครื่องดื่มประเภทน้ำอัดลมและเครื่องดื่มบำรุงกำลัง

ภายหลังจากที่มีการผ่านกระบวนการผลิตน้ำตาลแล้ว ของเหลวที่เหลือที่ไม่สามารถทำให้เป็นเม็คน้ำตาลได้ หรือค้ำกว่าจุลคัมทูนที่จะไปทำเป็นน้ำตาล จะเรียกว่า กากน้ำตาล กากน้ำตาลจัดเป็นผลผลิตพลอยได้จากการผลิตน้ำตาลทรายที่ยังมีมูลค่า โดยทั่วไปจะมีส่วนประกอบ

ของสารต่างๆ คือ น้ำ 20% น้ำตาลซูโครส 30% น้ำตาลอินเวอร์ท 32% อินทรีย์สารซึ่งไม่ใช่ น้ำตาล 12% และ เถ้า 6% และในปริมาณอ้อย 1 ต้น โรงงานน้ำตาลจะได้ผลผลิตกากน้ำตาลประมาณ 45 - 50 กิโลกรัม ดังนั้น ผลผลิตกากน้ำตาลในแต่ละปีจะมีมากน้อยเพียงใดขึ้นอยู่กับปริมาณ อ้อยเข้าหีบของโรงงานน้ำตาลในแต่ละปี กากน้ำตาลสามารถนำไปใช้ ประโยชน์ได้อย่างกว้างขวางในอุตสาหกรรมชีว - เคมี (Bio chemistry Industry) ซึ่งได้แก่ อุตสาหกรรมผลิตแอลกอฮอล์และโรงคัมภีร์สุรา อุตสาหกรรมผลิตภัณฑ์ อุตสาหกรรมผลิตผงชูรส อุตสาหกรรมอาหาร สัตว์ (โดยผสมกับมันสำปะหลังและขานอ้อย) อุตสาหกรรมผลิต น้ำส้มสายชู อุตสาหกรรมผลิตซีอิ๊วและซอสปรุงรสต่าง ๆ ซึ่งถือเป็น อุตสาหกรรมปลายน้ำของการผลิตน้ำตาล

สำหรับของเสียจากกระบวนการผลิตน้ำตาลที่สามารถนำไปใช้ ประโยชน์ได้ จะมีกากอ้อย และกากหม้อกรอง กากอ้อยเป็นส่วนของขาน อ้อยที่ได้จากการขบวนการหีบอ้อยจากซูดลูทหีบซูดสุดท้าย โดยปัจจุบัน บริษัทใช้กากอ้อยเป็นเชื้อเพลิงสำหรับผลิตไฟฟ้าและไอน้ำเพื่อใช้ใน กระบวนการผลิตน้ำตาล และจำหน่ายให้กับการไฟฟ้าฝ่ายผลิตแห่ง ประเทศไทย ส่วนกากหม้อกรองเป็นกากที่ได้จากกระบวนการกรอง ตะกอนในระบบสูญญากาศ กากหม้อกรองที่ได้สามารถนำไปเป็น วัตถุดิบในการผลิตปุ๋ยเพื่อการเกษตรทั่วไป ในอดีตบริษัทให้กากหม้อ

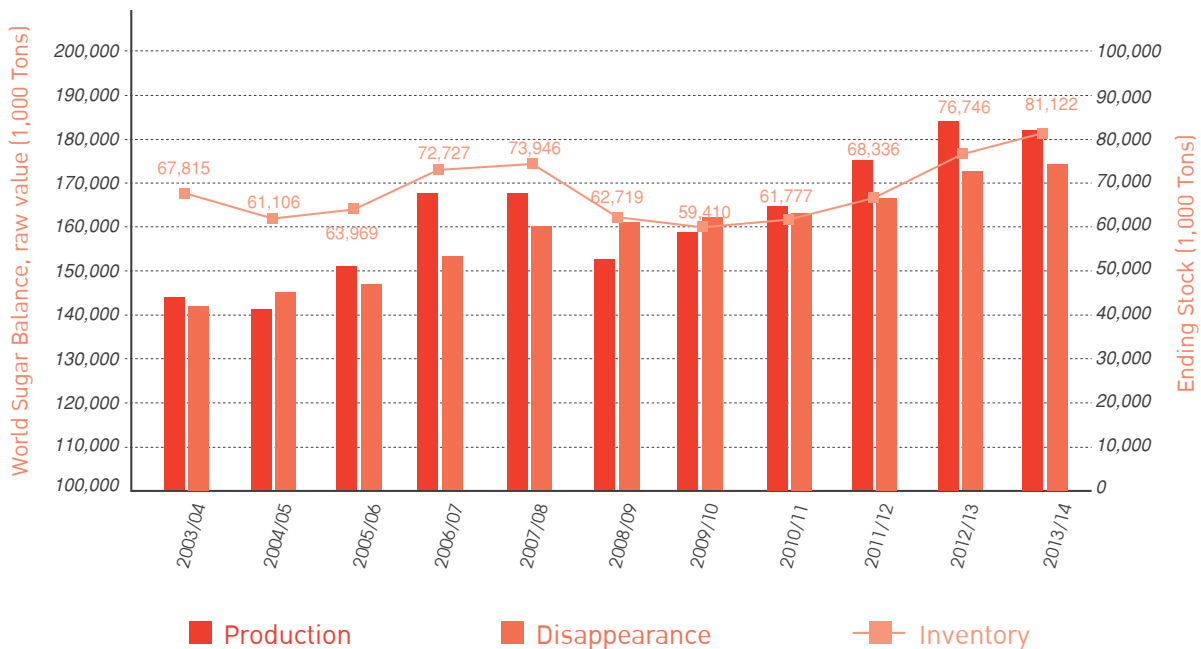
กรองดังกล่าวแก่ชาวไร่อ้อยที่นำอ้อยมาส่งโรงงานเพื่อเป็นการส่งเสริม การผลิตปลูกอ้อยในพื้นที่ใกล้เคียง อย่างไรก็ตาม ภายหลังจากที่บริษัท ย่อยเริ่มดำเนินกิจการผลิตแอลกอฮอล์และสารเคมีต่อเนื่อง น้ำเสียที่ได้ จากโรงงานจะสามารถนำไปผสมกับกากหม้อกรอง ผ่านกระบวนการ ย่อยสลาย (Biodecompose) ซึ่งจะได้ผลิตภัณฑ์ปุ๋ยอินทรีย์ที่มีคุณภาพ เหมาะสมแก่เกษตรกรชาวไร่อ้อย ซึ่งจะทำให้เกิดการทำธุรกิจที่ครบ วงจร

### น้ำตาล : การตลาดและภาวะการณ์แข่งขัน

#### การตลาดและภาวะอุตสาหกรรมในตลาดต่างประเทศ

ภาพรวมของตลาดน้ำตาลโลกนั้น ผลผลิตน้ำตาลโลก ฤดูกาลผลิต 2555/2556 มีประมาณ 183.4 ล้านตัน (มูลค่าน้ำตาลทรายดิบ) เพิ่มขึ้น 8 ล้านตัน หรือคิดเป็นอัตราร้อยละ 4.6 เมื่อเทียบกับฤดูกาลผลิต 2554/2555 ในขณะที่เดียวกันความต้องการบริโภคโลกรวมเท่ากับ 172.1 ล้านตัน ขยายตัวเพิ่มขึ้น 4.5 ล้านตัน หรือคิดเป็นอัตราร้อยละ 2.7 เมื่อเทียบกับ ฤดูกาลผลิต 2554/2555 จึงทำให้ปริมาณน้ำตาลคงเหลือปลายปีเพิ่มขึ้น จากระดับ 68.3 ล้านตัน ในฤดูกาลผลิต 2554/2555 เป็น 76.7 ล้านตัน ในฤดูกาลผลิต 2555/2556 คิดเป็นอัตราร้อยละ 40.77 ของปริมาณ ความต้องการบริโภค หรือเพียงพอสำหรับการบริโภคประมาณ 5 เดือน

แผนภาพที่ 2 : ดุลน้ำตาลโลก (1,000 ตัน, centrifugal sugar, raw value, OCT/SEP)



Note : 2013/2014 is forecasted number Source : F.O. Licht, update 1-11-2013

จากการประมาณการของ F.O.Licht ณ วันที่ 1 พฤศจิกายน 2556 คาดว่า ผลผลิตในปี 2556/2557 จะลดลงร้อยละ 0.8 จาก 183.4 ล้านตัน เป็น 181.9 ล้านตัน ส่วนการบริโภคจะเพิ่มขึ้นร้อยละ 1.8 หรือเพิ่มขึ้นจาก 172.1 ล้านตัน เป็น 175.2 ล้านตัน ซึ่งจะทำให้ปริมาณผลิตน้ำตาลโลก เกินดุลลดลงที่ 4.4 ล้านตัน (จากปีที่ผ่านมามีเกินดุลที่ 8.4 ล้านตัน) ส่งผล ให้ปริมาณน้ำตาลคงเหลือปลายงวดของโลกปี 2556/2557 คาดว่าจะเพิ่ม

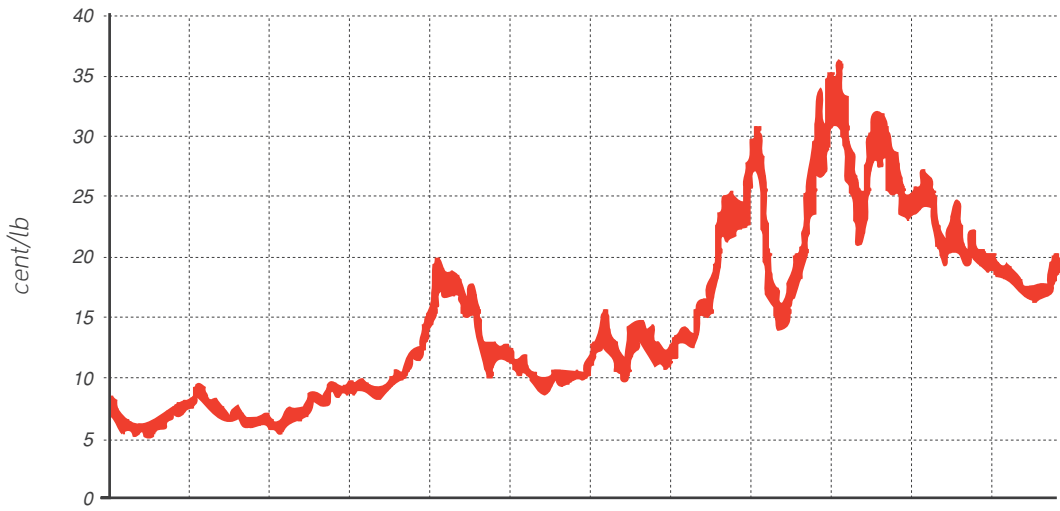
ขึ้นจาก 76.7 ล้านตัน เป็น 81.1 ล้านตัน ส่วนในทวีปเอเชีย คาดว่าปี 2556/2557 จะมีน้ำตาลผลิตไม่พอต่อการบริโภคต่อเนื่อง โดยปริมาณ น้ำตาลในทวีปเอเชียจะขาดดุลอยู่ประมาณ 11.7 ล้านตัน อย่างไรก็ตาม การ ประเมินการดังกล่าว อาจเปลี่ยนแปลงไปตามอุปสงค์ และอุปทานที่ เปลี่ยนแปลงไป

นอกจากนี้ สภาพภูมิอากาศที่ไม่แน่นอน เช่น การเกิดอุทกภัย ภัยแล้ง หรืออากาศหนาวจัด ในประเทศผู้ผลิตและประเทศผู้บริโภค รวมถึงจำนวนประเทศผู้ผลิตที่สามารถส่งออกได้ที่มีอยู่อย่างจำกัด จึงทำให้เหตุการณ์ใดก็ตามที่ส่งผลกระทบต่อปริมาณน้ำตาลที่ผลิตได้ ส่งผลกระทบต่อราคาน้ำตาลตลาดโลกเช่นกัน

สำหรับแนวโน้มราคาน้ำตาลในอนาคต จะขึ้นอยู่กับผลผลิตจากประเทศในแถบยุโรปรวมถึงผลกระทบจากสภาพอากาศต่อผลผลิตอ้อยของประเทศผู้ผลิตรายใหญ่ เช่น ประเทศบราซิล ประเทศออสเตรเลีย และประเทศไทย เป็นต้น โดยเฉพาะอย่างยิ่งประเทศบราซิล เนื่องจากในปัจจุบันประเทศบราซิล นำผลผลิตอ้อยมาผลิตเป็นเชื้อเพลิงรถยนต์

คือ เอทานอล ทำให้ผลผลิตน้ำตาล และเอทานอลจากประเทศบราซิล แปรผันตามราคาน้ำตาลในตลาดโลก และราคาเอทานอล เพราะหากผลิตภัณฑ์ใดทำกำไรมากกว่า ผู้ผลิตจากประเทศบราซิลจะเลือกผลิตสินค้าประเภทนั้นๆ มากขึ้น (Sugar-Ethanol Parity) อย่างไรก็ตามความสามารถที่จะเลือกผลิตระหว่างสินค้าทั้ง 2 ประเภทของประเทศบราซิล อยู่ที่ประมาณร้อยละ 40-60 เนื่องจากโรงงานไม่ได้ออกแบบมาเพื่อผลิตสินค้าอย่างใดอย่างหนึ่งได้ร้อยละ 100 นอกจากนี้ยังมีผลกระทบจากตลาดการเงิน เช่น การเคลื่อนย้ายเงินลงทุนของกองทุนไปลงทุนในสินทรัพย์ประเภทต่างๆ อัตราแลกเปลี่ยน ราคาน้ำมัน และภาพรวมเศรษฐกิจโลก

**แผนภาพที่ 3 : แสดงราคาน้ำตาลตลาดโลก (NYBOT#11) ย้อนหลัง 10 ปี**



YEAR	2002/03	2003/04	2004/05	2005/06	2006/07	2007/08	2008/09	2009/10	2010/11	2011/12	2012/13
Max	9.07	9.32	11.84	19.30	12.37	15.02	24.64	34.39	35.31	26.50	19.94
Average	7.13	7.07	9.31	14.83	10.16	11.86	17.26	22.34	26.88	21.58	17.84
Min	5.89	5.36	8.22	9.75	8.45	9.52	11.38	13.67	20.47	18.54	16.00

Unit : cent/lb, Conversion to US\$/Ton by multiplied by 22.0462  
 Year : Nov/Oct, date updated until Dec 31, 2012

**สำหรับช่องทางการจำหน่ายในการส่งออกของโรงงานน้ำตาลไทยสามารถแบ่งเป็นดังนี้**

- ขายผ่านเทรดเดอร์รายใหญ่ (Traders) เช่น บริษัท Cargill, บริษัท Tate & Lyle, บริษัท Kerry เป็นต้น จากนั้น เทรดเดอร์จะนำน้ำตาลไทยไปขายต่อให้ผู้ซื้ออื่นๆ ในต่างประเทศต่อไป การขายให้กับเทรดเดอร์จะเป็นการลดความเสี่ยงในเรื่องการเก็บเงินไม่ได้ และลดความยุ่งยากในการจัดการเรื่องการส่งออก โดยโรงงานน้ำตาลไทยจะรับผิดชอบการขนส่งถึงท่าเรือที่ส่งออกในประเทศไทยเท่านั้น เช่น FOB Ports @ Bangkok หรือ FOB Ports @ Lamchabang เป็นต้น

- ส่งออกผ่านชายแดนไปยังประเทศเพื่อนบ้าน เช่น ประเทศลาว และประเทศกัมพูชา โดยทยอยขายเป็นจำนวนน้อยให้กับผู้ค้ำน้ำตาลชายแดน
- ขายให้กับผู้ผลิตเพื่อการส่งออกที่ใช้น้ำตาลเป็นวัตถุดิบ เนื่องจากในบางช่วงเวลา ราคาน้ำตาลภายในประเทศสูงกว่าราคาน้ำตาลต่างประเทศ ทำให้ผู้ผลิตที่ใช้น้ำตาลเป็นวัตถุดิบ ในการผลิตสินค้าของตน เพื่อนำไปส่งออกไม่สามารถแข่งขันกับผู้ผลิตอื่นในตลาดโลกได้ ดังนั้น เพื่อเป็นการส่งเสริมการลงทุนด้านอุตสาหกรรมอาหารและเพิ่มความสามารถในการแข่งขัน ทางภาครัฐจึงเปิดโอกาสให้ผู้ผลิตเพื่อการส่งออกสามารถขออนุญาตซื้อน้ำตาลได้ที่ราคาน้ำตาลตลาดโลก โดยอยู่ภายใต้เงื่อนไขที่ทางภาครัฐกำหนด

### การตลาดและภาวะอุตสาหกรรมในตลาดในประเทศ

อุตสาหกรรมอ้อยและน้ำตาลไทยอยู่ภายใต้พระ ราชบัญญัติอ้อย และน้ำตาลทราย พ.ศ.2527 ซึ่งกำหนดให้คณะกรรมการอ้อยและน้ำตาล ควบคุมปริมาณน้ำตาลให้มีปริมาณเพียงพอกับปริมาณความต้องการ น้ำตาลภายในประเทศ โดยทุกปีคณะกรรมการอ้อยและน้ำตาลจะ ประเมินการปริมาณน้ำตาลที่จะบริโภคภายในประเทศ จากนั้นกำหนด ออกเป็นโควตาและกระจายโควตามีสัดส่วนปริมาณน้ำตาลที่ผลิตได้ ให้แก่โรงงานน้ำตาล ตามปริมาณน้ำตาลที่แต่ละโรงงานผลิต อีกทั้ง ราคาค่าจำหน่ายน้ำตาลภายในประเทศถูกควบคุมภายใต้พรบ.ว่าด้วย สินค้าและบริการปี 2542 โดยภาครัฐได้ประกาศราคาค่าจำหน่ายน้ำตาล ภายในประเทศ เป็นดังนี้

- (1) ราคาน้ำตาลทรายขาวธรรมดาจำหน่ายส่งมอบ ณ โรงงาน ขายได้ไม่เกิน 1,900 บาทต่อกระสอบ 100 กิโลกรัม
- (2) ราคาน้ำตาลทรายขาวบริสุทธิ์จำหน่ายส่งมอบ ณ โรงงาน ขายได้ไม่เกิน 2,000 บาทต่อกระสอบ 100 กิโลกรัม
- (3) ราคาค่าจำหน่ายส่ง ส่งมอบ ณ สถานที่จำหน่ายส่งทุกห้องที่ ทั่วราชอาณาจักรของน้ำตาลทรายขาวธรรมดาจะขายได้ ไม่เกิน 1,965 บาทต่อกระสอบ 100 กิโลกรัม ของน้ำตาล ทรายขาวบริสุทธิ์จะขายได้ไม่เกิน 2,065 บาทต่อกระสอบ 100 กิโลกรัม
- (4) ราคาค่าจำหน่ายปลีกในเขตกรุงเทพมหานคร นนทบุรี ปทุมธานี สมุทรปราการ และสมุทรสาคร น้ำตาลทรายขาวธรรมดา จะขายได้ไม่เกิน 21.50 บาทต่อกิโลกรัม น้ำตาลทรายขาว บริสุทธิ์ จะขายได้ไม่เกิน 22.50 บาทต่อกิโลกรัม (รวม VAT)

โดยการควบคุมราคาคงกล่าวไม่บังคับกับน้ำตาลทรายชนิดก่อน สีเหลืองมบรรจุกล่องหรือที่บรรจุในซอง น้ำหนักไม่เกินซองละ 10 กรัม

### สถานการณ์แข่งขัน และคู่แข่ง

ในปี 2556 ประเทศไทยมีโรงงานน้ำตาลที่เดินเครื่องผลิตจำนวน 50 โรง (ไม่รวมโรงงานที่ไม่ดำเนินงาน และใบอนุญาตใหม่ที่ยังไม่ได้ ก่อสร้างโรงงาน) มีการหีบอ้อยรวมประมาณ 100 ล้านตันอ้อย/ปี ผลิต น้ำตาลประมาณ 10 ล้านตันน้ำตาล (ขึ้นอยู่กับปริมาณ และคุณภาพ อ้อยเข้าหีบแต่ละปี) โดยมีระยะเวลาการหีบอ้อยในแต่ละปีประมาณ 4 - 6 เดือนเท่านั้น ฤดูกาลหีบอ้อยจะเริ่มประมาณเดือนพฤศจิกายนของ แต่ละปีจนถึงประมาณเดือนเมษายน หรือพฤษภาคม จำนวนของโรงงาน น้ำตาลปัจจุบันถูกควบคุมจากทางภาครัฐโดยผู้ประกอบการโรงงาน น้ำตาลต้องได้รับอนุญาตจากคณะกรรมการอ้อยและน้ำตาลทราย และ กรมโรงงาน กระทรวงอุตสาหกรรมก่อน ถึงจะขยายกำลังการผลิต หรือย้ายฐานการผลิต หรือสร้างโรงงานน้ำตาลแห่งใหม่ได้

ในปี 2556 ประเทศไทยมีโรงงานน้ำตาลที่เดินเครื่องผลิตจำนวน 50 โรง สามารถแบ่งเป็นกลุ่มโรงงานน้ำตาลซึ่งเป็นผู้ผลิตรายใหญ่ของ ประเทศไทยได้เป็น 5 กลุ่มใหญ่ ที่เหลือเป็นผู้ผลิตรายย่อย โดยกลุ่ม โรงงานน้ำตาลขอนแก่น ถือได้ว่าเป็นกลุ่มผู้ผลิตที่มีปริมาณอ้อยเข้าหีบ เป็นอันดับ 4 มีส่วนแบ่งตลาดประมาณร้อยละ 8 ปัจจุบันมีโรงงาน ทั้งหมด 5 โรง (ปี 2556 โรงงานที่ 5 ทดลองเดินเครื่องจักร เนื่องจาก โรงงานใหม่เพิ่งก่อสร้างแล้วเสร็จ) ตั้งอยู่ใน 3 ภูมิภาค คือ ภาคตะวันออกเฉียงเหนือ (2 โรง) ภาคตะวันตก (2 โรง) และ ภาคตะวันออก (1 โรง) โดยตารางที่ 1 แสดงยอดขายของน้ำตาล และสัดส่วนส่งออก ต่อการขายในประเทศ 3 ปีซ้อนหลัง

ตารางที่ 1: ยอดขายน้ำตาล และสัดส่วนการส่งออกต่อการขายในประเทศ 3 ปีซ้อนหลัง

ยอดขายและราคาขาย	2556			2555			2554		
	ปริมาณตัน	ราคาเฉลี่ย บาทต่อตัน	จำนวนเงิน ล้านบาท	ปริมาณตัน	ราคาเฉลี่ย บาทต่อตัน	จำนวนเงิน ล้านบาท	ปริมาณตัน	ราคาเฉลี่ย บาทต่อตัน	จำนวนเงิน ล้านบาท
น้ำตาล	720,318	17,226	12,408	792,816	19,543	15,494	617,013	19,994	12,336
น้ำตาลภายในประเทศ	192,331	19,935	3,834	197,975	19,973	3,954	144,641	19,957	2,887
น้ำตาลต่างประเทศ	527,987	16,239	8,574	594,841	19,400	11,540	472,372	20,005	9,450
%ปริมาณน้ำตาลในประเทศ / ปริมาณขายน้ำตาลรวม	27%			25%			23%		

### น้ำตาล : การจัดหาผลิตภัณฑ์และบริการ นโยบายการจัดหาวัตถุดิบ

นโยบายการจัดหาวัตถุดิบเพื่อป้อนโรงงานจัดเป็นหัวใจสำคัญ อันดับต้นๆ ของโรงงานน้ำตาล เนื่องจากสถานะในปัจจุบันที่อุตสาหกรรม น้ำตาลมีกำลังการผลิตรวมมากกว่าปริมาณอ้อยที่มีในประเทศทำให้ ทุกโรงงานน้ำตาลต้องหาอ้อยมาป้อนโรงงานให้ได้มากที่สุดเพื่อลดต้นทุน คงที่ (Fixed cost) ต่อหน่วยลง ปัจจุบันวิธีหลักที่กลุ่มโรงงานน้ำตาลใช้

เพื่อการจัดหาวัตถุดิบคือระบบการให้การสนับสนุนทางการเงินแก่ชาวไร่ หรือเป็นที่รู้จักกันในอุตสาหกรรมในระบบ " เกี้ยว " ระบบการให้การ สนับสนุนทางการเงินของโรงงานจะเป็นการทำสัญญาซื้ออ้อยล่วงหน้า จากเกษตรกรโดยที่เกษตรกรจะสามารถขอเงินกู้จากโรงงานน้ำตาล เพื่อนำไปใช้ในการลงทุนปลูกอ้อย เมื่อถึงฤดูเก็บเกี่ยวชาวไร่จะนำอ้อย มาส่งให้แก่โรงงานและโรงงานจะหักค่าอ้อยดังกล่าวจากเงินกู้ที่ได้ให้ แก่เกษตรกรแต่ละรายไป

กลยุทธ์ที่ผ่านมาที่บริษัทใช้ในการจัดหมวดหมู่คือ การทำให้ชาวไร่ อ้อยที่ส่งอ้อยให้กับโรงงานได้รับผลตอบแทนที่ดีในระยะยาวซึ่งจะทำให้ ชาวไร่อ้อยมีแรงจูงใจที่จะปลูกอ้อยเพื่อป้อนโรงงานต่อไปและเป็นการ เติบโตไปพร้อมกับโรงงานนโยบายหลักของบริษัทที่ใช้โดยเฉพาะที่ภาค อีสานคือ "ชาวไร่ไร่รวย โรงงานรุ่งโรจน์" ซึ่งเป็นนโยบายที่มุ่งเน้นการ สร้างและส่งเสริมอาชีพระยะยาวให้แก่ชาวไร่อ้อยและเป็นระบบที่ตัด คั่นกลางหรือ "หัวหน้าโคคา" ออกไปทำให้บริษัทสามารถรู้ถึงปัญหา ของชาวไร่ได้โดยตรงและสามารถให้การช่วยเหลือชาวไร่ได้ อีกทั้งบริษัท ยังให้การสนับสนุนทางด้านเครื่องมือ วิชาการและปัจจัยการผลิต เช่น ให้เงินกู้เพื่อซื้อรถขนอ้อยแก่ชาวไร่รายย่อยการให้กำหนดอัตรารองแก่ ชาวไร่เพื่อนำไปใช้เป็นปุ๋ยสำหรับการปลูกอ้อยโดยไม่คิดมูลค่า การส่ง ผู้เชี่ยวชาญทางด้านเกษตรมาให้ความรู้ในเรื่องการปลูกอ้อยการป้องกัน และการกำจัดศัตรูพืช การกระทำดังกล่าวจัดเป็นกลยุทธ์ที่ทำให้บริษัท มีความสัมพันธ์ที่ดีกับชาวไร่และก่อให้เกิดการเติบโตไปพร้อมๆกันอย่าง เป็นระบบ

#### นโยบายการผลิต

บริษัทมุ่งเน้นการผลิตน้ำตาลทรายขาวและน้ำตาลทรายขาว บริสุทธิ์ให้ได้มากที่สุดเท่าที่จะสามารถหาค่าได้ เนื่องจากสินค้าดังกล่าว เป็นสินค้าที่มีราคาขายสูงและให้ผลตอบแทนกำไรมากกว่า นอกจากนี้ บริษัทยังคงนโยบายการปรับปรุงและพัฒนาประสิทธิภาพการผลิตโดย การที่บริษัทมีประสิทธิภาพการผลิตที่ดี สูงกว่าค่าเฉลี่ยของอุตสาหกรรม จะช่วยให้บริษัทมีต้นทุนต่อหน่วยลดลง เพิ่มศักยภาพในการแข่งขัน

#### นโยบายการตลาด

เนื่องจากราคาขายน้ำตาลในประเทศที่มีการควบคุมโดยภาครัฐ บริษัทจึงมุ่งเน้นการขายตรงให้กับภาคอุตสาหกรรมโดยบริษัทให้ความสำคัญกับคุณภาพของสินค้าและการส่งมอบที่ตรงเวลา โดยลูกค้าส่วนใหญ่ เป็นผู้ประกอบการในอุตสาหกรรมเครื่องดื่มและขนมหวานเป็นหลัก

นอกเหนือจากการกลยุทธ์การมุ่งเน้นการขายให้กับภาคอุตสาหกรรม แล้ว บริษัทเองยังให้ความสำคัญกับการขายน้ำตาลให้กับผู้ประกอบการ ที่เป็นผู้ผลิตผลิตภัณฑ์อาหารเพื่อการส่งออก (re-exporter) เนื่องจาก

การขายน้ำตาลให้กลุ่มผู้ผลิตดังกล่าวบริษัทจะสามารถขายน้ำตาลใน ส่วนของ โคคา ค. ได้ โดยสามารถขายได้โดยมีผลตอบแทนที่ดีกว่า การขายส่งออกทั่วๆ ไปเนื่องจากต้นทุนค่าขนส่งที่ถูกกว่า

#### ผลกระทบต่อสิ่งแวดล้อม

ผลกระทบต่อสิ่งแวดล้อมที่สำคัญของกระบวนการผลิตน้ำตาล ทรายจะเกิดจากน้ำเสียที่ใช้ในกระบวนการผลิต และฝุ่นซีเมนต์ที่เกิดจาก การเผาไหม้ของหม้อไอน้ำ ซึ่งบริษัทได้คำนึงถึงและหามาตรการป้องกัน ต่างๆ เพื่อไม่ให้เกิดผลกระทบต่อสิ่งแวดล้อมและให้เป็นไปตามมาตรฐาน ของกระทรวงอุตสาหกรรม

#### ผลิตภัณฑ์หลัก : เอทานอล

##### เอทานอล : ลักษณะผลิตภัณฑ์

บริษัท ขอนแก่นแอลกอฮอล์ จำกัด ซึ่งเป็นบริษัทย่อยของบริษัท น้ำตาลขอนแก่น จำกัด (มหาชน) ดำเนินธุรกิจ ผลิตและจำหน่ายเอทานอล โดยปัจจุบันนี้ จำหน่ายให้กับบริษัทน้ำมัน เพื่อใช้ผสมในน้ำมันเชื้อเพลิง ในสัดส่วนร้อยละ 10, 20 หรือ 85 ที่เรียกโดยทั่วไปว่า น้ำมันแก๊สโซฮอล์

##### เอทานอล : การตลาดและภาวะการแข่งขัน

##### การตลาดและภาวะอุตสาหกรรมในตลาดในประเทศ

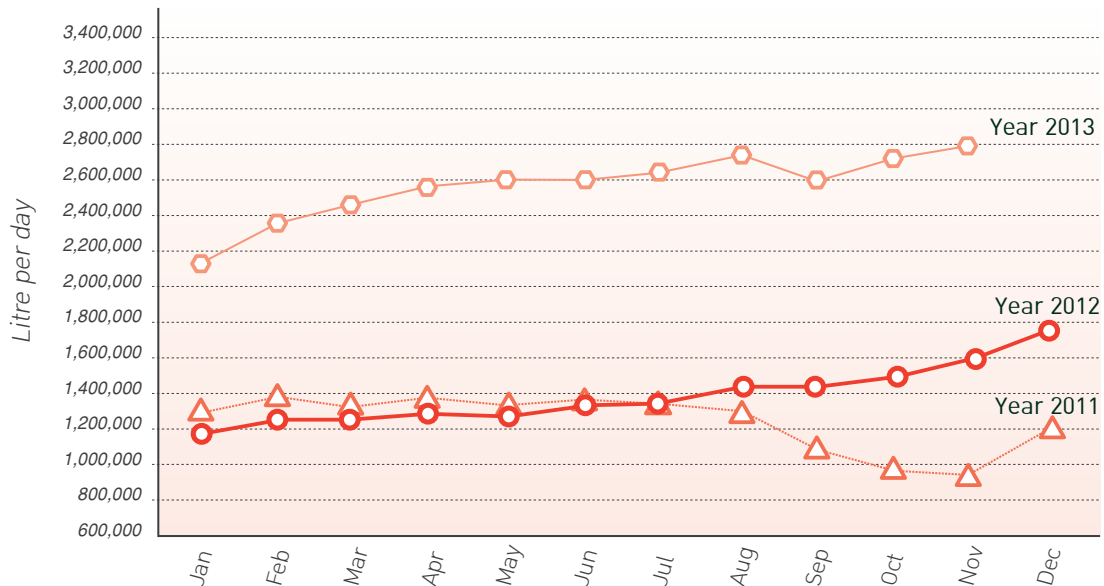
ปริมาณความต้องการเอทานอลในประเทศที่ใช้ผสมกับน้ำมัน เชื้อเพลิงจะขึ้นอยู่กับปริมาณการใช้แก๊สโซฮอล์ โครงการแก๊สโซฮอล์ ได้เริ่มจำหน่ายให้แก่ประชาชนทั่วไป ในปี 2549 โดยเริ่มผสมเอทานอล กับน้ำมันเชื้อเพลิงที่สัดส่วนร้อยละ 10 (E10) ภาวะตลาดในปี 2551 สืบเนื่องจากราคาน้ำมันมีการปรับขึ้นไปมากกว่า 100 เหรียญสหรัฐต่อ บาร์เรลประกอบภาครัฐมีการสนับสนุนทั้งทางด้านภาษีและเงินอุดหนุน เข้ากองทุนซึ่งทำให้ราคาน้ำมันแก๊สโซฮอล์มีราคาต่ำกว่าราคาน้ำมันปกติ ตามตารางที่ 2 แสดงโครงสร้างราคาจำหน่ายน้ำมันแก๊สโซฮอล์และ การส่งเสริมการใช้ใช้น้ำมันแก๊สโซฮอล์ในรูปของพลังงานทดแทน ทำให้ ตลาดเอทานอลมีการเติบโตโดยตลอด ซึ่งปัจจุบันมีการใช้เอทานอลผสม ในน้ำมันเชื้อเพลิงเฉลี่ย 2.8 ล้านลิตรต่อวัน ตามแผนภาพที่ 4 แสดง ปริมาณการใช้เอทานอลที่ใช้ผสมกับน้ำมันเชื้อเพลิงในรูปของน้ำมัน แก๊สโซฮอล์

ตารางที่ 2 : โครงสร้างราคาจำหน่ายน้ำมันแก๊สโซฮอล์ กรุงเทพมหานคร ณ วันที่ 10 มกราคม พ.ศ. 2557

บาท/ลิตร	ราคาน้ำโรงกลั่น กองทุน		กองทุน อนุรักษ์ฯ	ราคาขายและ ภาษีมูลค่าเพิ่ม	ค่าการ ตลาด	ภาษี	ราคาขาย ปลีก
	น้ำมัน						
เบนซิน 95	25.44	10.00	0.25	46.43	1.89	0.13	48.45
แก๊สโซฮอล์ 95 E10	25.85	3.30	0.25	38.88	1.92	0.13	40.93
แก๊สโซฮอล์ 95 E20	26.18	-1.30	0.25	33.48	2.34	0.16	35.98
แก๊สโซฮอล์ 91 E10	25.62	1.20	0.25	36.38	1.96	0.14	38.48
แก๊สโซฮอล์ E85	27.37	-11.60	0.25	18.38	5.80	0.41	24.58

ที่มา : สำนักงานพลังงานและแผนพลังงาน, กระทรวงพลังงาน

แผนภาพที่ 4 : ปริมาณการใช้เอทานอลที่ใช้ผสมกับน้ำมันเชื้อเพลิงในรูปของน้ำมันแก๊สโซฮอล์



ที่มา : กรมธุรกิจพลังงาน, กระทรวงพลังงาน

ในช่วงไตรมาสแรกของ ปี พ.ศ. 2556 การบริโภคเอทานอลต่อวัน ปรับตัวสูงขึ้นเนื่องจากทางรัฐบาลยกเลิกการใช้ น้ำมันเบนซิน ออกเทน 91 ธรรมดา เป็นน้ำมันแก๊สโซฮอล์ ออกเทน 91 ทั้งหมด

**การตลาดและภาวะอุตสาหกรรมในตลาดต่างประเทศ**

สำหรับตลาดและภาวะอุตสาหกรรมของเอทานอลในต่างประเทศนั้น ผู้ผลิตเอทานอลรายใหญ่ของโลก คือ ประเทศบราซิล เอทานอลส่วนใหญ่ผลิตจากอ้อย ส่วนหนึ่งจะถูกนำไปใช้ผสมกับน้ำมันเชื้อเพลิงในสัดส่วนร้อยละ 20 - 25 อีกส่วนหนึ่งจะถูกนำไปใช้เป็นน้ำมันเชื้อเพลิงในสัดส่วนร้อยละ 100 สำหรับรถยนต์ที่ออกแบบให้สามารถใช้งานได้ นโยบายส่งเสริมจากภาครัฐ จะมาจากการส่งเสริมให้มีใช้รถยนต์ที่สามารถใช้เอทานอลร้อยละ 100 ให้มีมากขึ้น การควบคุมปริมาณการผลิต และปริมาณความต้องการผ่านการปรับเพิ่ม/ลดสัดส่วนในการผสมกับน้ำมันเชื้อเพลิงปัจจุบันประเทศบราซิลถือได้ว่าเป็นผู้ส่งออกรายใหญ่ของโลก

**สภาวะการแข่งขัน และคู่แข่ง**

ในปี พ.ศ. 2556 ปริมาณการใช้เอทานอลเพิ่มขึ้นอย่างต่อเนื่องเมื่อเทียบกับปีที่ผ่านมา เนื่องจากทางรัฐบาลยกเลิกการใช้ น้ำมันเบนซิน ออกเทน 91 ธรรมดา เป็นน้ำมันแก๊สโซฮอล์ ออกเทน 91 ทั้งหมด ทำให้สถานีบริการน้ำมันเริ่มปรับตัวโดยการยกเลิกขายเบนซินธรรมดา แม้ว่ากำลังการผลิตปัจจุบันของโรงงานเอทานอลมีเพียงพอที่จะผลิตได้ตามความต้องการใช้ แต่โรงงานบางโรงงานยังไม่สามารถเดินเครื่องได้เต็มที่ทั้งหมด เนื่องจากปัญหาด้านราคาขายเอทานอลไม่สอดคล้องกับต้นทุนวัตถุดิบ ไม่จูงใจให้ผู้ผลิตเดินเครื่องได้เต็มกำลังการผลิต ส่งผลให้ปี พ.ศ. 2556 อุปสงค์ และอุปทานเอทานอลในประเทศค่อนข้างคงตัว อย่างไรก็ตามในส่วนของบริษัทนั้น เนื่องจากใช้ผลพลอยได้จากโรงงานน้ำตาลเป็นวัตถุดิบจึงได้เปรียบเรื่องความสามารถในการแข่งขัน ตารางที่ 3 แสดงยอดขายและราคาขายเฉลี่ย

**ตารางที่ 3 : ยอดขาย และราคาขายเฉลี่ย ของเอทานอล ใน 3 ปีย้อนหลัง**

	2556	2555	2554
ยอดขาย (ลิตร)	104,651,475	88,493,880	29,382,525
ราคาขายเฉลี่ย (บาทต่อลิตร)	22.25	20.47	23.11

**เอทานอล : การจัดหาผลิตภัณฑ์และบริการ**

**นโยบายการจัดหาวัตถุดิบ**

โรงงานเอทานอลของบริษัท ปัจจุบันซื้อวัตถุดิบ คือ กากน้ำตาล จากโรงงานน้ำตาลในกลุ่มบริษัทในราคาตลาด โดยทำสัญญาล่วงหน้าทั้งปี ในกรณีที่โรงงานน้ำตาลในกลุ่มบริษัทมีกากน้ำตาลไม่เพียงพอทางโรงงานเอทานอลจะซื้อกากน้ำตาลจากโรงงานน้ำตาลในบริเวณใกล้เคียง นอกจากนี้เพื่อให้เกิดความคล่องตัวในเรื่องวัตถุดิบ บริษัทได้ลงทุนในส่วนที่สามารถใช้แป้ง และผลิตภัณฑ์ต่อเนื่องจากมันสำปะหลังได้ เป็นวัตถุดิบในการผลิตเอทานอล ซึ่งจะช่วยให้สามารถจัดหาวัตถุดิบรองรับการผลิต รวมถึงช่วยการบริหารต้นทุนการผลิตเอทานอลได้ และในกรณีที่ราคาน้ำตาลตลาดโลกตกต่ำ บริษัทสามารถที่จะใช้น้ำอ้อยที่มาจากการหีบอ้อยของโรงงานน้ำตาลมาเป็นวัตถุดิบ

**นโยบายการผลิต**

บริษัทมุ่งเน้นการบริหารต้นทุนการผลิตให้ต่ำที่สุดผ่านการผลิตที่มี Economics of Scale การสร้างความคล่องตัวในการเลือกใช้วัตถุดิบที่มีราคาถูก การลดต้นทุน ค่าใช้จ่ายต่าง ๆ เช่น การลดค่าใช้จ่ายในการบำบัดน้ำเสียโดยการนำไปทำปุ๋ยอินทรีย์แทนการใช้ทรัพยากรร่วมกัน เช่น ทรัพยากรค่านุเคราะห์ร่วมกับโรงงานน้ำตาล การซื้อพลังงานจากโรงไฟฟ้าของบริษัท ทำให้ไม่ต้องเสียค่าใช้จ่ายในการลงทุน การเช่าถังเก็บโมลาส ช่วยลดเงินลงทุนในถังเก็บ การซื้อกากน้ำตาลที่หน้าโรงงาน ซึ่งจะประหยัดค่าขนส่งกากน้ำตาล เป็นต้น ทำให้ทางบริษัทมีต้นทุนการผลิตที่ต่ำกว่า

นอกจากนี้ในการที่บริษัทมีวัตถุดิบกากน้ำตาลเป็นของตนเอง ทำให้สามารถควบคุมคุณภาพของกากน้ำตาลให้เหมาะสมต่อการผลิตเอทานอลได้ผ่านการลดปริมาณสิ่งเจือปนต่างๆ และการควบคุมอุณหภูมิของถังเก็บกากน้ำตาลให้เหมาะสมทำให้บริษัทมีประสิทธิภาพการผลิตค่อนข้างสูง

**นโยบายการตลาด**

เอทานอล เป็นสินค้าอุตสาหกรรม คือ เป็นวัตถุดิบ สำหรับบริษัทน้ำมันไปผสมในน้ำมันเชื้อเพลิงต่อ ดังนั้น สิ่งที่ถูกค่าต้องการ ก็คือเรื่องคุณภาพสินค้าต้องสม่ำเสมอ ตรงตามมาตรฐานที่กำหนดไว้ การที่สามารถจำหน่ายได้สม่ำเสมอทุกเดือน ทางบริษัทได้คำนึงถึงสิ่งเหล่านี้

มาโดยตลอด จะเห็นได้จากการมีระบบควบคุมคุณภาพให้เป็นไปตามมาตรฐาน การเก็บเอทานอลส่วนหนึ่งไว้ในถังเก็บ เพื่อรอจำหน่ายในช่วงที่บริษัทหยุดผลิต เพื่อซ่อมแซมและบำรุงรักษาเครื่องจักรประจำปี เป็นต้น

**ผลกระทบต่อสิ่งแวดล้อม**

ผลกระทบต่อสิ่งแวดล้อมที่สำคัญของกระบวนการผลิตเอทานอล จะเกิดจากน้ำเสียจากกระบวนการผลิต ซึ่งบริษัทนำน้ำเสียของบริษัทไปผสมกับกากหม้อกรองนำผ่านกระบวนการผลิต เพื่อผลิตปุ๋ยอินทรีย์กลับมาจำหน่ายให้แก่เกษตรกร

**ผลิตภัณฑ์หลัก : ไฟฟ้าและไอน้ำ**

**ไฟฟ้าและไอน้ำ : ลักษณะผลิตภัณฑ์**

โครงการนี้อยู่ภายใต้ บริษัท โรงไฟฟ้าน้ำตาลขอนแก่น จำกัด โดยจำหน่ายไฟฟ้า พร้อมกับไอน้ำให้โรงงานน้ำตาล และโรงงานอื่นๆ ในกลุ่ม และมีไฟฟ้าที่เกินความต้องการของกลุ่ม สามารถจำหน่ายให้การไฟฟ้าฝ่ายผลิตแห่งประเทศไทยได้ ปัจจุบันบริษัทมีสาขา รวม 3 สาขา โดยสาขาที่หนึ่งตั้งอยู่ใกล้เคียงโรงงานน้ำตาลขอนแก่น อ.น้ำพอง จ.ขอนแก่น มีกำลังการผลิตไฟฟ้า 30 เมกะวัตต์ โดยจำหน่ายให้การไฟฟ้าฝ่ายผลิตแห่งประเทศไทย จำนวน 20 เมกะวัตต์ สาขาที่สองตั้งอยู่ใกล้เคียงกับโรงงานน้ำตาลนิวกุงไทย อ.บ่อพลอย จ. กาญจนบุรี (โครงการพลังงานทดแทนบ่อพลอย) มีกำลังการผลิตไฟฟ้า 90 เมกะวัตต์ โดยจำหน่ายให้การไฟฟ้าฝ่ายผลิตแห่งประเทศไทย จำนวน 20 เมกะวัตต์ และสาขาที่สามตั้งอยู่ใกล้เคียงโรงงานน้ำตาลขอนแก่น อ.วังสะพุง จ.เลย (โครงการเลย) มีกำลังการผลิตไฟฟ้า 40 เมกะวัตต์ นอกจากนี้บริษัทอยู่ระหว่างลงทุนขยายโรงงานไฟฟ้าเคมีที่ อ.น้ำพอง จ.ขอนแก่น

**ไฟฟ้าและไอน้ำ : การตลาดและภาวะการแข่งขัน**

เนื่องจากธุรกิจนี้เป็นการขายไฟฟ้าให้การไฟฟ้าฝ่ายผลิตแห่งประเทศไทยตามสัญญาซื้อขายไฟฟ้า ดังนั้นจึงมีผู้รับซื้อที่แน่นอน จึงไม่มีการแข่งขันกันทางการตลาด ส่วนไฟฟ้าอีกส่วนหนึ่งและไอน้ำ ทางบริษัทได้ขายให้แก่บริษัทในเครือ เพื่อใช้สำหรับผลิตเอทานอลและน้ำตาล โดย 100% จะเป็นการจำหน่ายภายในประเทศ

**ตารางที่ 4 : ยอดขาย และราคาขายเฉลี่ย ของไฟฟ้า ใน 3 ปีย้อนหลัง**

	2556	2555	2554
ยอดขาย (MW-hour)	301,136	267,452	172,879
ราคาขายเฉลี่ย (THB/MW-hour)	3,416	3,215	2,793

## ไฟฟ้าและไอน้ำ : การจัดหาผลิตภัณฑ์และบริการ

### นโยบายการจัดหาวัตถุดิบ

การจัดหาวัตถุดิบถือได้ว่าเป็นส่วนสำคัญในการประกอบธุรกิจไฟฟ้า โดยเฉพาะอย่างยิ่งโรงงานไฟฟ้าของบริษัทที่ใช้เชื้อเพลิงหลัก คือ กากอ้อย โดยในแต่ละปี ปริมาณอ้อยเข้าหีบของบริษัทจะไม่แน่นอน ดังนั้นในปีที่มีอ้อยเข้าหีบในปริมาณน้อย ก็จะส่งผลกระทบต่อปริมาณเชื้อเพลิงที่จะใช้ในโรงไฟฟ้าได้ อย่างไรก็ตาม บริษัทได้มีการเตรียมความพร้อมโดยการจัดซื้อเชื้อเพลิงชีวมวลจากภายนอกมารองรับ เช่น จัดซื้อกากอ้อยจากโรงงานน้ำตาลข้างเคียง ซื้อเปลือกยูคาลิปตัส เศษไม้ เป็นต้น

### นโยบายการผลิต

#### (1) การมุ่งเน้นการบริหารต้นทุนการผลิต

บริษัทมุ่งเน้นการบริหารต้นทุนการผลิตให้ต่ำที่สุด โดยต้นทุนของการผลิตกระแสไฟฟ้าและไอน้ำ ส่วนใหญ่จะเป็นต้นทุนเชื้อเพลิง และค่าเสื่อมราคา ดังนั้น การใช้เชื้อเพลิงอย่างมีประสิทธิภาพจึงเป็นสิ่งจำเป็น นอกจากนี้ การผลิตให้มี Economics of Scale ก็จะเป็นการช่วยลดค่าใช้จ่ายคงที่ต่อหน่วยลงมา

#### (2) การปรับปรุงและพัฒนาประสิทธิภาพการผลิต

ในการที่บริษัทมีเชื้อเพลิงคือ กากอ้อยเป็นของตนเอง ดังนั้น การควบคุมคุณภาพของเชื้อเพลิงให้เหมาะสม เพื่อเกิดประสิทธิภาพการใช้เชื้อเพลิงให้ดีที่สุด เช่น การควบคุมความชื้นของกากอ้อย ผ่านระบบ Bagasse Dryer หรือการสร้างหลังคาขึ้นปกคลุมเพื่อบังฝน เป็นต้น

### นโยบายการตลาด

เนื่องจากการขายไฟฟ้าให้กับการไฟฟ้าฝ่ายผลิตแห่งประเทศไทย เป็นไปตามสัญญาซื้อขายไฟฟ้าระยะยาว โดยมีสูตรการคำนวณราคาที่ตายตัว ตามราคาก๊าซธรรมชาติ และอัตราแลกเปลี่ยน ดังนั้นบริษัทจึงมีผู้ซื้อที่แน่นอนแต่อย่างไรก็ตาม การจำหน่ายไฟฟ้าในช่วงเวลาที่การไฟฟ้าฝ่ายผลิตแห่งประเทศไทยมีความต้องการสูง ก็จะทำให้บริษัทได้รับราคาขายต่อหน่วยที่สูงขึ้นส่วนราคาขายที่บริษัทขายให้บริษัทในเครือบริษัทจะกำหนดราคาให้เท่ากับราคาขายที่บริษัทขายให้กับการไฟฟ้าฝ่ายผลิตแห่งประเทศไทย

### ผลกระทบต่อสิ่งแวดล้อม

โครงการดังกล่าวได้ผ่านการศึกษผลกระทบต่อสิ่งแวดล้อม(EIA) เป็นที่เรียบร้อยแล้ว สำหรับโรงงานที่ขออนแก่นได้รับการขึ้นทะเบียนกับ CDM Executive Board เพื่อรับการสนับสนุนให้เป็นโครงการ CDM (ตามอนุสัญญาเกียวโต โปโตรคอล) ซึ่งจะมีสิทธิในการขาย Carbon Credit ได้ หากได้รับการรับรองการตรวจนับจำนวน Carbon ที่ลดได้จาก UNFCCC



## ปัจจัยความเสี่ยง

ปัจจัยความเสี่ยงในการประกอบธุรกิจของบริษัท ที่อาจมีผลกระทบต่อผลตอบแทนจากการลงทุนของผู้ลงทุนอย่างมีนัยสำคัญสามารถสรุปได้ดังนี้

### 1. ความเสี่ยงจากการจัดหาวัตถุดิบ - อ้อย

กิจการบริษัทเป็นโรงงานผลิตน้ำตาลทราย ซึ่งใช้อ้อยเป็นวัตถุดิบ และบริษัทได้มีการลงทุนในโครงการค่อยอคนอื่นๆ ที่ใช้ผลิตภัณฑ์ผลพลอยได้ และของเสียที่ได้จากกระบวนการผลิตน้ำตาลมาเป็นวัตถุดิบเพื่อสร้างมูลค่าเพิ่ม ดังนั้น ผลประกอบการบริษัทจะพึ่งพิงต่อปริมาณอ้อยซึ่งเป็นวัตถุดิบต้นทางเป็นสำคัญ

ความผันผวนของปริมาณอ้อยจะเกิดจากสาเหตุหลัก 2 ประการ คือ (1) ปริมาณพื้นที่ในการเพาะปลูกอ้อย (จำนวนไร่) ที่เปลี่ยนแปลงไป ซึ่งอาจเกิดจากการที่เกษตรกรเปลี่ยนไปเพาะปลูกพืชไร่ที่ให้ผลตอบแทนสูงกว่า รวมถึงเกิดจากนโยบายการส่งเสริมของภาครัฐ (2) ผลผลิตอ้อยต่อพื้นที่เพาะปลูก (ตันอ้อยต่อไร่) ที่เปลี่ยนแปลงไป ซึ่งส่วนใหญ่เกิดจากสภาวะอากาศที่เปลี่ยนแปลง เช่น ภัยแล้ง และน้ำท่วม อันเนื่องมาจากสภาวะโลกร้อน

ผลกระทบที่อาจเกิดขึ้นจากปริมาณอ้อยลดลงทำให้บริษัทมีปริมาณการผลิตที่ลดลง ต้นทุนต่อหน่วยโดยเฉพาะในส่วนของต้นทุนคงที่ต่อหน่วยสูงขึ้น กำไรต่อหน่วยลดลง และสุดท้ายส่งผลให้กำไรของบริษัทลดลง ยิ่งไปกว่านั้นในปีที่มีปริมาณอ้อยต่ำ จะเกิดภาวะในการแย่งซื้ออ้อยจากโรงงานน้ำตาลบริเวณใกล้เคียงมากขึ้น ส่งผลให้เพื่อรักษาสัดส่วนปริมาณอ้อยเข้าหีบไว้ ทางโรงงานน้ำตาลจำเป็นต้องซื้ออ้อย โดยการจ่ายเงินเพิ่มจากค่าอ้อยที่คำนวณตามระบบแบ่งปันผลประโยชน์ให้ไปอีก ซึ่งทำให้บริษัทมีภาระค่าใช้จ่ายในต้นทุนวัตถุดิบสูงขึ้น

แต่อย่างไรก็ตาม เนื่องจากประเทศไทยเป็นผู้ส่งออกน้ำตาลเป็นอันดับต้นของโลก และเป็นผู้ส่งออกน้ำตาลหลักที่จำหน่ายให้กับภูมิภาคเอเชีย การที่ประเทศไทยมีปริมาณอ้อยเข้าหีบที่ลดน้อยลง ทำให้มีน้ำตาลที่สามารถส่งออกได้ลดน้อยลง ส่งผลต่อการปรับตัวของราคาขายน้ำตาลต่างประเทศสูงขึ้น ซึ่งการปรับเพิ่มขึ้นของราคาน้ำตาลต่างประเทศเป็นส่วนหนึ่งในการช่วยลดผลกระทบจากปริมาณอ้อยเข้าหีบที่ลดลงได้และภาวะต้นทุนที่เพิ่มสูงขึ้นได้ นอกจากนี้บริษัทได้ตระหนักถึงความสำคัญของการสร้างความมั่นคงที่ยั่งยืนของวัตถุดิบอ้อย บริษัทได้ให้ความช่วยเหลือแก่เกษตรกรชาวไร่อ้อย ไม่ว่าจะเป็นเรื่องของเงินกู้ในการลงทุนเพาะปลูก การสนับสนุนในส่วน of วัตถุดิบใน



การเพาะปลูก การทำระบบชลประทาน การนำเทคโนโลยีเข้ามาช่วยเพิ่มผลผลิตและประสิทธิภาพ การผลิตการลดบทบาทของพ่อค้าคนกลางซื้อขายอ้อย ซึ่งความช่วยเหลือทั้งหมดมีเป้าหมายเพื่อสร้างฐานะให้ชาวไร่มีความเป็นอยู่ที่ดีขึ้น

## 2. ความเสี่ยงจากความผันผวนของราคาน้ำตาลตลาดโลก

ในการซื้อขายน้ำตาลในตลาดโลกนั้น น้ำตาลจัดได้ว่าเป็นสินค้าหนึ่งที่มีความผันผวนทางด้านราคาสูงเมื่อเทียบกับสินค้าเกษตรอื่นๆ โดยราคาน้ำตาลตลาดโลกจะขึ้นอยู่กับปัจจัยหลายอย่าง เช่น อุปสงค์อุปทานของประเทศผู้ผลิต ผู้บริโภค ผู้ส่งออก และผู้นำเข้า รวมถึงการเก็งกำไรจากนักเก็งกำไร ซึ่งจะเกี่ยวข้องกับสภาพภูมิอากาศในการเอื้ออำนวยต่อการเพาะปลูกของแต่ละประเทศนโยบายการส่งเสริมการแทรกแซง การส่งออก การนำเข้า ของอุตสาหกรรมน้ำตาลของภาครัฐ โดยเฉพาะในกลุ่มประเทศที่พัฒนาแล้ว อีกทั้งปัจจุบันราคาน้ำตาลยังมีส่วนหนึ่งที่สัมพันธ์กับราคาน้ำมันเชื้อเพลิงด้วย เนื่องจากอ้อยรวมถึงกากน้ำตาล สามารถนำไปผลิตเป็นแอลกอฮอล์หรือที่เรียกว่าเอทานอล สำหรับผสมกับน้ำมันเพื่อใช้เป็นเชื้อเพลิงในรถยนต์ได้ ด้วยปัจจัยดังกล่าวส่งผลให้ราคาซื้อขายน้ำตาลในตลาดโลกค่อนข้างผันผวนสูง

โดยทั่วไปโรงงานน้ำตาลในประเทศไทยผูกพันที่จะต้องจำหน่ายน้ำตาลให้เพียงพอต่อความต้องการภายในประเทศก่อน จากนั้นน้ำตาลที่เหลือโรงงานจะสามารถนำน้ำตาลไปส่งออกได้ โดยแต่ละปีสำนักงานคณะกรรมการอ้อยและน้ำตาลทรายจะประมาณการปริมาณความต้องการบริโภคภายในประเทศที่เรียกว่า โควตา ก และจะจัดสรรโควตาคงกล่าวให้แก่โรงงานน้ำตาลแต่ละโรง ตามสัดส่วนของปริมาณน้ำตาลที่ผลิตได้ ส่งผลให้สัดส่วนของน้ำตาลภายในประเทศ และน้ำตาลส่งออกของแต่ละโรงงานจะค่อนข้างใกล้เคียงกันซึ่งจะอยู่ระหว่าง 20:70 ถึง 40:60 ขึ้นอยู่กับปริมาณอ้อยเข้าหีบทั่วทั้งประเทศ ดังนั้นยอดขายของธุรกิจน้ำตาลจะมีความผันผวนตามราคาน้ำตาลตลาดโลกอยู่ประมาณ 65-75% อย่างไรก็ตามในแง่ของต้นทุนการผลิตน้ำตาล ค่าอ้อยซึ่งเป็นต้นทุนหลักจะเป็นไปตามระบบแบ่งปันผลประโยชน์ 70 : 30 นั้นหมายความว่าในกรณีที่ราคาน้ำตาลปรับตัวลดลง 100 บาท ชาวไร่จะได้รับผลกระทบต่อค่าอ้อยที่ปรับตัวลดลงร้อยละ 70 ส่วนโรงงานจะได้รับผลกระทบร้อยละ 30

สืบเนื่องจากในช่วง 3-4 ปีที่ผ่านมา ราคาน้ำตาลตลาดโลกมีการปรับฐานค่อนข้างมาก จากราคาซื้อขายล่วงหน้าระดับ 10-12 เซ็นต์ต่อปอนด์ ปรับขึ้นมาซื้อขายในระดับ 15-20 เซ็นต์ต่อปอนด์และมีความผันผวนของราคาสูงมากเช่น ในปี 2553-2554 เคยปรับตัวขึ้นไปสูงสุดที่ระดับมากกว่า 30 เซ็นต์ต่อปอนด์ การที่ราคาผันผวนค่อนข้างรุนแรงเช่นนี้ ถ้าบริษัทไม่สามารถกำหนดราคาขายให้ได้อย่างน้อยเท่ากับระดับราคาที่ใช้สำหรับกำหนดราคาอ้อยได้จะส่งผลกระทบต่อต้นทุนแรงจูงใจการดำเนินงานของบริษัทได้ ดังนั้นเพื่อเป็นการป้องกันความเสี่ยงจากการผันผวนของน้ำตาลตลาดโลก บริษัทได้มีการป้องกันความเสี่ยงจากการสัญญาซื้อขายน้ำตาลล่วงหน้าผ่านสถาบันการเงิน ซึ่งการป้องกันความเสี่ยงดังกล่าว จะทำให้บริษัทสามารถรักษาความสามารถในการทำกำไรไม่ให้อ่อนแอลงกับความเสี่ยงจากการผันผวนของราคาตลาด

โลกมากขึ้นไป อย่างไรก็ตามการป้องกันความเสี่ยงดังกล่าว อาจส่งผลกระทบต่อการบันทึกบัญชีกำไร ขาดทุน จากการป้องกันความเสี่ยง รวมถึงมีความเสี่ยงในส่วนของปริมาณการทำสัญญาซื้อขายน้ำตาลล่วงหน้ามากกว่าปริมาณน้ำตาลจริงที่สามารถส่งออกได้ ซึ่งเกิดภาวะขายเกินหรือ Oversold ซึ่งอาจก่อให้เกิดผลขาดทุนขึ้นได้ รายละเอียดสามารถดูได้จากแบบแสดงรายการข้อมูลประจำปี หัวข้อที่ 6 ข้อมูลทั่วไปและข้อมูลสำคัญอื่น : กระบวนการป้องกันความเสี่ยงจากการผันผวนของราคาน้ำตาลตลาดโลก

นอกจากนี้ในแง่ของบริษัท จากเดิมที่ผลประกอบการของบริษัทพึ่งพิงอยู่กับธุรกิจน้ำตาลและกากน้ำตาลอย่างเดียว ทำให้ความผันผวนของราคาน้ำตาลตลาดโลก ส่งผลกระทบต่อการทำงานของบริษัท แต่การที่บริษัทได้ลงทุนในโครงการต่อยอด เช่น โครงการโรงงานผลิตเอทานอล โครงการโรงงานผลิตปุ๋ยอินทรีย์ และโครงการโรงงานผลิตกระแสไฟฟ้า ทำให้ในอนาคตบริษัทคาดว่า ผลประกอบการของบริษัทจะพึ่งพิงกับราคาน้ำตาลตลาดโลกน้อยลง

## 3. ความเสี่ยงเรื่องนโยบายภาครัฐ

อุตสาหกรรมอ้อยและน้ำตาลในประเทศไทยถูกควบคุมและกำกับดูแลโดยคณะกรรมการอ้อยและน้ำตาลภายใต้พระราชบัญญัติอ้อยและน้ำตาลทราย พ.ศ.2527 ซึ่งมีสาระสำคัญของการควบคุม ในการกำหนดการจัดสรรช่องทางการจำหน่ายน้ำตาลออกเป็นระบบโควตา (โควตา ก สำหรับน้ำตาลภายในประเทศ และโควตา ข และ ค สำหรับน้ำตาลขายต่างประเทศ) ควบคุมราคาจำหน่ายน้ำตาลทรายภายในประเทศ การจัดสรรส่วนแบ่งรายได้ของระบบระหว่างโรงงานน้ำตาลและเกษตรกรชาวไร่อ้อยภายใต้ระบบแบ่งปันผลประโยชน์ 70:30 และการควบคุมการเข้ามาทำธุรกิจของผู้ประกอบการรายใหม่ เป็นต้น จะเห็นได้ว่านโยบายกฎระเบียบต่าง ๆ ที่ออกโดยคณะกรรมการอ้อยและน้ำตาลทรายล้วนมีผลกระทบต่อต้นทุนการผลิตและผลประกอบการของบริษัท เช่น ระบบแบ่งปันผลประโยชน์ 70:30 จะเป็นที่มาของการคำนวณราคาอ้อยที่โรงงานน้ำตาลจะต้องจ่ายให้กับชาวไร่ กรณีนโยบายการปรับราคาขายน้ำตาลภายในประเทศ หรือกรณีนโยบายการเปิดเสรีของธุรกิจน้ำตาล ล้วนส่งผลกระทบต่อผลประกอบการของบริษัท

นอกจากนี้นโยบายของภาครัฐในภาพรวม ส่งผลกระทบต่อผลประกอบการของบริษัท เช่น นโยบายการสนับสนุนพลังงานทดแทน เอทานอล ส่งผลกระทบต่อปริมาณการขายเอทานอลภายในประเทศ หรือนโยบายการส่งเสริมการปลูกต้นปาล์ม หรือการประกันราคามันสำปะหลัง จะส่งผลในแง่ลบต่อบริษัท เนื่องจากพื้นที่เพาะปลูกอ้อยลดน้อยลง เพราะเกษตรกรชาวไร่หันไปเพาะปลูกพืชที่ให้ผลตอบแทนสูงกว่า เป็นต้น

บริษัทได้ตระหนักถึงความสำคัญของนโยบายภาครัฐในการกำหนดทิศทางของอุตสาหกรรมอ้อยและน้ำตาล บริษัทจึงร่วมมือกับ 3 สมาคมโรงงานน้ำตาลและสมาคมของเกษตรกรชาวไร่อ้อย ในการทำความเข้าใจกับภาครัฐให้เห็นความสำคัญของอุตสาหกรรมอ้อยและน้ำตาล ซึ่งเป็นอุตสาหกรรมต้นทาง สำหรับอุตสาหกรรมอาหารและ

อาหารแปรรูป อีกทั้งปัจจุบันสามารถนำมาแปรเปลี่ยนเป็นพลังงานเชื้อเพลิงสำหรับรถยนต์ (เอทานอล) และยังสามารถนำไปค้อยอดผลิตสารเคมีค่อได้อีก การส่งออกน้ำตาล เป็นการนำเงินตราเข้าประเทศ เกือบทั้งหมดแทบจะไม่มีต้นทุน ค่าใช้จ่ายที่เป็นการนำเข้าจากต่างประเทศ ซึ่งต่างกับอุตสาหกรรมประเภทอื่น อ้อยเป็นพืชเศรษฐกิจที่ทุกส่วนของอ้อยสามารถนำมาใช้ประโยชน์ได้ทั้งหมด ดังนั้นอ้อยจัดได้ว่าเป็นพืชเศรษฐกิจที่มีความสำคัญของประเทศ การสื่อสาร การชี้แจง การทำความเข้าใจกับภาครัฐเป็นการช่วยลดความเสี่ยงจากการกำหนดนโยบายของภาครัฐในทิศทางของอุตสาหกรรมอ้อยและน้ำตาลได้

#### 4. ความเสี่ยงจากการเกิดหนี้เสียจากระบบการให้สินเชื่อชาวไร่อ้อย (เงินเกี่ยว)

ในการประกอบกิจการโรงงานน้ำตาลนั้น โรงงานน้ำตาลจะมีการปล่อยเงินกู้ หรือเงินสนับสนุนอื่นๆ ให้กับชาวไร่เพื่อใช้เป็นเงินทุนหมุนเวียนในการเพาะปลูกอ้อย หรือที่เรียกว่า "การเกี่ยวอ้อย" ซึ่งเป็นเสมือนกับการจองอ้อยสำหรับเข้าหีบในโรงงาน ภายหลังจากที่อ้อยโค่นพร้อมตัดจะเป็นช่วงเดียวกับช่วงโรงงานน้ำตาลเริ่มเปิดหีบอ้อย เกษตรกรชาวไร่อ้อยจะตัดอ้อยและส่งอ้อยให้กับโรงงานและรับเงินค่าอ้อย โดยมีการหักเงินกู้ยืมหรือเงินสนับสนุนอื่นๆ ออก ความเสี่ยงที่เกิดจากการเกี่ยวอ้อยจะเกิดมาจาก ถ้าปีใดที่เกิดความแห้งแล้งจนทำให้ผลผลิตอ้อยลดลงหรือเกิดความเสียหายจากโรคระบาด หรือเกษตรกรชาวไร่อ้อยไม่ยอมส่งอ้อยให้กับโรงงาน หนี้ที่เกิดจากการเกี่ยวอ้อยจะกลายเป็นหนี้เสีย ซึ่งจะส่งผลกระทบต่อผลประกอบการของบริษัท ให้บริษัทต้องตั้งสำรองหนี้สงสัยจะสูญเพิ่มขึ้น

บริษัทได้คำนึงถึงปัจจัยความเสี่ยงดังกล่าว จึงได้มีการพัฒนาระบบการเกี่ยวอ้อยที่ดี โดยบริษัทได้นำระบบดาวเทียมในการสำรวจพื้นที่ปลูกอ้อย (GPS) มาช่วยในการลดปัญหาการอ้างสิทธิความเป็นเจ้าของไร่อ้อย และยังใช้สำหรับการวางแผนการจัดหาอ้อย อีกทั้ง บริษัทยังมีการร้องขอให้เกษตรกรชาวไร่นำทรัพย์สินเข้ามาค้ำประกันเงินเกี่ยวที่เกษตรกรชาวไร่รับไป ส่งผลให้ปัจจุบัน หนี้เสียของบริษัทค่อนข้างต่ำ และหนี้เงินเกี่ยวส่วนใหญ่ของบริษัทมีทรัพย์สินค้ำประกันอยู่

#### 5. ความเสี่ยงจากการลงทุนในโครงการใหม่ของบริษัท

บริษัทมีโครงการลงทุนใหม่ทั้งหมด 2 โครงการในช่วง 3 ปีที่ผ่านมา ได้แก่ โครงการลงทุนโรงงานน้ำตาล และโรงงานผลิตกระแสไฟฟ้า ที่จังหวัดเลย และโครงการลงทุนขยายกำลังการผลิตกระแสไฟฟ้า และปรับปรุงโรงงานน้ำตาล เพื่อเพิ่มความสามารถในการหีบอ้อยที่อำเภอหนอง จังหวัดขอนแก่น

ความเสี่ยงจากโครงการลงทุน เนื่องจากโครงการอยู่ระหว่างการก่อสร้างโรงงาน และบางโครงการอยู่ในขั้นตอนเริ่มต้นของการลงทุน ดังนั้น จึงยังไม่สามารถบอกได้ว่าจะประสบความสำเร็จหรือไม่ ความเสี่ยงของโครงการสามารถแยกพิจารณาโดย

#### - โครงการลงทุนสร้างโรงงานน้ำตาลและโรงไฟฟ้าที่จังหวัดเลย

โครงการนี้เป็นโครงการลงทุนย้ายกำลังการผลิตบางส่วนของบริษัท น้ำตาลขอนแก่น จำกัด (มหาชน) ไปสร้างโรงงานใหม่ พร้อมกับให้ขยายใบอนุญาตกำลังการผลิตเป็น 24,000 ตันอ้อยต่อ วันที่จังหวัดเลยมติดณะกรรมการบริษัท เมื่อวันที่ 9 พฤษภาคม 2554 ได้อนุมัติให้บริษัทลงทุนในโครงการลงทุน โรงงานน้ำตาลและโรงผลิตกระแสไฟฟ้าที่จังหวัดเลย ในมูลค่า 3,800 ล้านบาท โดยโครงการประกอบด้วย โรงงานน้ำตาลขนาด 16,000 ตันอ้อยต่อวัน และโรงผลิตกระแสไฟฟ้า ขนาด 40 เมกะวัตต์ และได้ทดลองเดินเครื่องในฤดูกาลหีบอ้อยปี 2555/56 บริษัทคาดว่า จะสามารถหีบอ้อยได้อย่างเป็นทางการได้ในฤดูกาลหีบอ้อยปี 2556/57 สืบเนื่องจากโครงการได้ผ่านขั้นตอนการ Test Run ส่วนหนึ่งในฤดูหีบที่ผ่านมา ความเสี่ยงเรื่องความพร้อมของเครื่องจักรจะมีน้อยคงเหลือแต่ความเสี่ยงในส่วนของปริมาณอ้อยไม่เพียงพอต่อการผลิตที่เพิ่มขึ้น อย่างไรก็ตามบริษัทเข้าไปส่งเสริมชาวไร่อ้อยในพื้นที่เป็นระยะเวลาหนึ่งก่อนเริ่มโครงการ เพื่อรองรับกำลังการผลิตไว้แล้วส่วนหนึ่ง นอกจากนี้ยังมีความเสี่ยงอื่นๆ โดยบริษัทอยู่ระหว่างการขออนุญาตจากหน่วยงานต่าง ๆ

#### - โครงการลงทุนขยายกำลังการผลิตกระแสไฟฟ้า และปรับปรุงโรงงานน้ำตาลเพื่อเพิ่มความสามารถในการหีบอ้อย ที่อำเภอหนอง จังหวัดขอนแก่น

มติดณะกรรมการบริษัท เมื่อวันที่ 9 พฤศจิกายน 2555 ได้อนุมัติให้บริษัทลงทุนในโครงการขยายกำลังการผลิตกระแสไฟฟ้าขนาด 35 เมกะวัตต์ โดยเพิ่มจากเดิม 30 เมกะวัตต์ เป็น 65 เมกะวัตต์ และปรับปรุงโรงงานน้ำตาลเพื่อเพิ่มความสามารถในการหีบอ้อยได้เพิ่มขึ้น 8,000 ตันอ้อยต่อวัน จากเดิมอยู่ที่ 27,000 ตันต่อวัน มูลค่าเงินลงทุนทั้ง 2 โครงการประมาณ 3,360 ล้านบาท โดยคาดว่าจะแล้วเสร็จในปี 2557 โดยเป็นโครงการที่ต้องใช้เงินลงทุนสูง จึงอาจมีความเสี่ยงในการจัดหาเงินลงทุน ซึ่งทางบริษัทลดความเสี่ยงโดยส่วนหนึ่งของเงินลงทุนทางบริษัทนำมาจากเงินทุนและกำไรสะสมของ บริษัท น้ำตาลขอนแก่น จำกัด (มหาชน) และบริษัทย่อย นอกจากนี้ยังมีความเสี่ยงในการก่อสร้างและดำเนินโครงการ เนื่องจากยังอยู่ระหว่างขออนุญาตหน่วยงานต่างๆ ในเรื่องที่เกี่ยวข้องกับการพัฒนาโครงการ

#### 6. ความเสี่ยงจากอัตราแลกเปลี่ยน

เนื่องจากบริษัทมีการส่งออกน้ำตาลประมาณ ร้อยละ 65 - 75 ของยอดขาย จึงมีความเสี่ยงจากความผันผวนของอัตราแลกเปลี่ยน อย่างไรก็ตามจากการกำหนดราคาอ้อยผ่านระบบแบ่งปันผลประโยชน์ 70:30 ทำให้บริษัทมีความเสี่ยงจากอัตราแลกเปลี่ยนน้อย เนื่องจากต้นทุนค่าอ้อยของบริษัทผันผวนตามอัตราแลกเปลี่ยนเช่นเดียวกัน จึงทำให้รายได้และต้นทุนส่วนใหญ่ของบริษัทสัมพันธ์ตามอัตราแลกเปลี่ยนในทิศทางเดียวกัน (Natural Hedge)

## 7. ความเสี่ยงในด้านการถูกควบคุมเสี่ยงของที่ประชุมผู้ถือหุ้น จากกลุ่มผู้ถือหุ้นรายใหญ่

ตระกูลชินธรรมมิตรและบริษัทของตระกูลชินธรรมมิตรได้ถือหุ้นในบริษัทมากกว่า ร้อยละ 60 ของจำนวนหุ้นเรียกชำระแล้วทั้งหมด ซึ่งสัดส่วนดังกล่าวทำให้กลุ่มตระกูลชินธรรมมิตร สามารถควบคุมเสี่ยง

ของที่ประชุมผู้ถือหุ้นได้เกือบทั้งหมดไม่ว่าจะเป็นเรื่องการแต่งตั้งกรรมการ หรือการขอมติในเรื่องอื่นที่ต้องใช้เสียงส่วนใหญ่ของที่ประชุมผู้ถือหุ้น ยกเว้นเรื่องที่เกี่ยวข้องกับบริษัทกำหนดให้ต้องได้รับเสียง 3 ใน 4 ของที่ประชุมผู้ถือหุ้น ดังนั้น จึงเป็นการยากที่ผู้ถือหุ้นรายอื่นสามารถรวบรวมคะแนนเสียงเพื่อตรวจสอบและถ่วงดุลเรื่องในกลุ่มผู้ถือหุ้นรายใหญ่เสนอได้

อย่างไรก็ตาม เพื่อความโปร่งใสของการบริหารจัดการและเพื่อให้มีระบบที่สามารถตรวจสอบได้ บริษัทได้แต่งตั้งกรรมการตรวจสอบที่มีความเป็นอิสระจำนวน 7 ท่านเข้าตรวจสอบการดำเนินงานของบริษัท ดังนั้นจึงมีการถ่วงดุลอำนาจในการบริหารจัดการในระดับที่เหมาะสม นอกจากนี้ บริษัทยังจัดให้มีฝ่ายตรวจสอบภายในที่ปฏิบัติงานเป็นอิสระตามความเหมาะสมและขึ้นตรงต่อคณะกรรมการตรวจสอบ มีหน้าที่หลักในการดูแลระบบการควบคุมภายในและการตรวจสอบภายใน

## 7. ความเสี่ยงที่อาจเกิดขึ้นสืบเนื่องจากสถานการณ์เศรษฐกิจและการเงินโลก

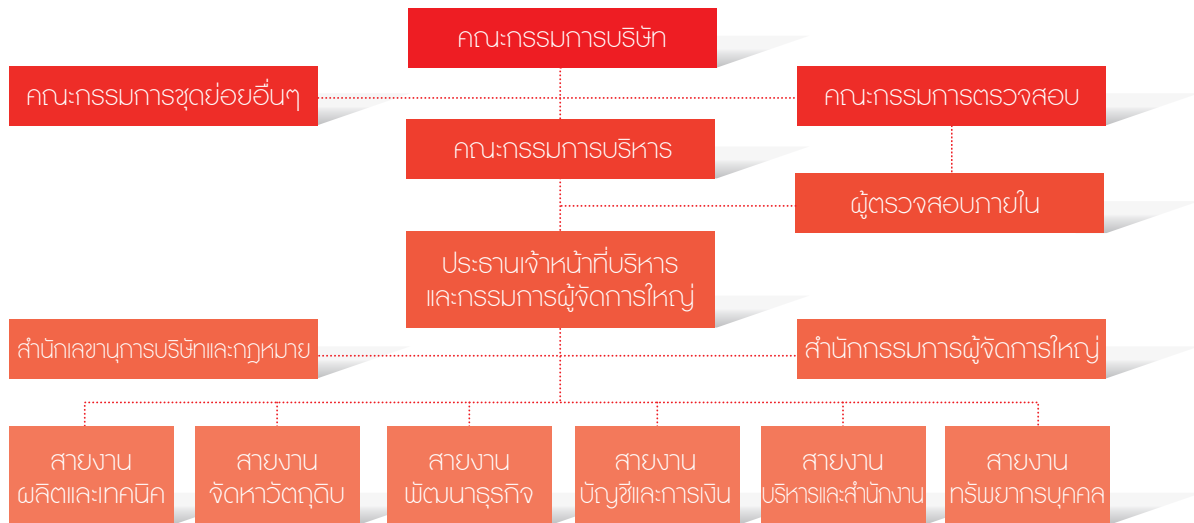
ในช่วงที่ผ่านมา วิกฤติสถาบันการเงินในสหรัฐอเมริกาและในสหภาพยุโรปอันเกิดจากปัญหาสินเชื่อ ได้ขยายวงกว้างไปสู่ภูมิภาคอื่นๆ โดยได้ส่งผลกระทบต่อสภาพคล่องทางการเงิน และสภาพเศรษฐกิจทั่วโลก จากการที่ปัญหาดังกล่าวส่งผลกระทบต่อเศรษฐกิจโลกโดยรวม จึงไม่มีหลักประกันใคว่าสถานการณ์ดังกล่าว และสถานการณ์คล้ายกันนี้ในอนาคตจะไม่ส่งผลกระทบต่อธุรกิจ รวมถึงปริมาณความต้องการน้ำคาล (Demand) และ/หรือระดับราคาน้ำคาลโลก อีกทั้งหากปัญหาสภาพคล่องของสถาบันการเงิน ซึ่งอาจส่งผลกระทบต่อแหล่งกู้ยืม และต้นทุนทางการเงินของบริษัท

ทั้งนี้ ทางบริษัทได้ดำเนินนโยบายทางการเงินที่รอบคอบมาโดยตลอด โดยได้คงระดับหนี้สินต่อทุนในระดับที่พอเหมาะ อีกทั้งบริษัทยังมีความสัมพันธ์ที่ดีกับธนาคารต่างๆ ที่เป็นหุ้นส่วนทางธุรกิจมาอย่างยาวนาน ทั้งนี้บริษัทจะดำเนินธุรกิจอย่างรอบคอบเพื่อลดผลกระทบจากสถานการณ์ทางการเงินและเศรษฐกิจโลกที่อาจมีในอนาคต และอาจมีผลต่อบริษัท

## 9. ความเสี่ยงจากโครงการลงทุนในประเทศลาว และกัมพูชา

โครงการในทั้งสองประเทศ เป็นโครงการบุกเบิก ริเริ่ม ธุรกิจน้ำคาลในต่างประเทศ ซึ่งบริษัทได้รับพื้นที่สัมปทานจากภาครัฐ ในการเพาะปลูกอ้อย และได้รับอนุญาตในการก่อสร้างโรงงานน้ำคาลอย่างไรก็ตามสืบเนื่องจากสภาพพื้นที่ที่ได้รับสัมปทานเสื่อมโทรม รวมถึง มีปัญหาต่าง ๆ เช่น ปัญหาการจัดการ การขาดเทคโนโลยีในการเพาะปลูกอ้อยในพื้นที่ขนาดใหญ่ การขาดโครงสร้างพื้นฐาน เช่น ถนน ระบบขนส่ง และการขาดแคลนกำลังคนและบุคลากรที่มีความสามารถ ซึ่งทั้งหมดนี้ต้องใช้เวลาในการพัฒนานานกว่าที่วางแผนไว้ ดังนั้น จึงส่งผลกระทบต่อผลผลิตต่อพื้นที่มีไม่มากพอที่จะถึงจุดคุ้มทุน ทำให้ผลประกอบการในปี 2556 ทั้งสองโครงการยังประสบภาวะขาดทุน อย่างไรก็ตาม บริษัทได้เล็งเห็นและแก้ไขปัญหาดังกล่าว มาโดยตลอด ตลอดระยะเวลาที่ผ่านมาที่บริษัทเข้าไปลงทุน โครงการได้มีการว่าจ้างที่ปรึกษาในการพัฒนาด้านเทคโนโลยีการเพาะปลูก การจัดการ การควบคุมงบประมาณ มีการให้เงินกู้แก่ชาวไร่ คู่ค้า เพื่อขยายพื้นที่การเพาะปลูก การลงทุนในโครงสร้างพื้นฐานเพิ่มเติม และการพัฒนาสภาพดินที่เสื่อมโทรมอย่างต่อเนื่อง จึงส่งผลให้โครงการมีการพัฒนาขึ้นตามลำดับ ซึ่งแสดงให้เห็นถึงทิศทางที่ดีที่โครงการจะเริ่มสร้างผลตอบแทนจากการลงทุนในอนาคต

นอกจากนี้ สืบเนื่องจากเป็นโครงการลงทุนต่างประเทศ โครงการจะมีความเสี่ยงในส่วนที่เกี่ยวข้องกับ ทางการเมือง ข้อพิพาทกับชุมชน ภาวะเป็ยบจากทางราชการของประเทศนั้นๆ ที่มีการเปลี่ยนแปลงแก้ไข และความไม่ชัดเจนเรื่องกฎเกณฑ์ ซึ่งเป็นเรื่องที่บริษัทตระหนักให้ความสำคัญ พร้อมที่จะบริหารจัดการ แก้ไขให้ทัน่วงที



## หลักกรรมของบริษัท

ณ วันที่ 31 ตุลาคม 2556 บริษัทมีทุนจดทะเบียนจำนวน 1,870 ล้านบาท แบ่งเป็นหุ้นสามัญจำนวน 1,870 ล้านหุ้น มูลค่าที่ตราไว้หุ้นละ 1 บาท มีหุ้นที่เรียกชำระแล้ว 1,704.64 ล้านหุ้น คิดเป็น 1,704.64 ล้านบาท

## ผู้ถือหุ้น

ณ วันที่ 31 ตุลาคม 2556 และ วันที่ 31 ตุลาคม 2555 ผู้ถือหุ้นรายใหญ่ 10 รายแรกที่ปรากฏในสมุดทะเบียนหุ้น (ไม่รวมหุ้นทุนซื้อคืน) มีดังนี้

ณ วันที่ 31 ตุลาคม 2555				ณ วันที่ 31 ตุลาคม 2556			
ลำดับที่	ชื่อ	จำนวนหุ้น	สัดส่วน ร้อยละ	ลำดับที่	ชื่อ	จำนวนหุ้น	สัดส่วน ร้อยละ
1.	บริษัท เคเอสแอล ซูการ์ โฮลคิง จำกัด	520,000,000	33.00	1.	บริษัท เคเอสแอล ซูการ์ โฮลคิง จำกัด	550,000,000	32.92
2.	นายชนะชัย ชูติमारพันธ์	42,533,465	2.70	2.	บริษัท ไทยเอ็นวีดีอาร์ จำกัด	47,913,478	2.87
3.	บริษัท ไทยเอ็นวีดีอาร์ จำกัด	42,329,343	2.69	3.	นายชนะชัย ชูติमारพันธ์	44,363,465	2.66
4.	CREDIT SUISSE AG, SINGAPORE BRANCH	36,507,900	2.32	4.	CREDIT SUISSE AG, SINGAPORE BRANCH	38,502,900	2.30
5.	นางสาวดวงแข ชินธรรมมิตร	36,100,956	2.29	5.	นางสาวดวงดาว ชินธรรมมิตร	37,720,089	2.26
6.	นางสาวดวงดาว ชินธรรมมิตร	36,038,790	2.29	6.	นางสาวดวงแข ชินธรรมมิตร	37,595,956	2.25
7.	นายภมรคนันท์ ชินธรรมมิตร	34,196,000	2.17	7.	นายสมชาย ชินธรรมมิตร	36,449,139	2.18
8.	นายพิริยพล ชินธรรมมิตร	33,819,260	2.15	8.	นายภมรคนันท์ ชินธรรมมิตร	36,038,870	2.16
9.	นายสมชาย ชินธรรมมิตร	31,949,139	2.03	9.	นายพิริยพล ชินธรรมมิตร	35,057,870	2.10
10.	บริษัท ชินกิจ จำกัด	30,910,000	1.96	10.	บริษัท ชินกิจ จำกัด	32,901,000	1.97
	รวม	844,384,853	53.59		รวม	896,542,767	53.67
11.	ผู้ถือหุ้นอื่นๆ	731,383,230	46.41	11.	ผู้ถือหุ้นอื่นๆ	774,004,117	46.33
	<b>รวมทุนที่เรียกชำระแล้วทั้งสิ้น</b>	<b>1,575,768,083</b>	<b>100.00</b>		<b>รวมทุนที่เรียกชำระแล้วทั้งสิ้น</b>	<b>1,670,546,884</b>	<b>100.00</b>

บริษัท ชินกิจ จำกัด เป็นบริษัทของครอบครัวตระกูลชินธรรมมิตร ซึ่งส่วนใหญ่ถือหุ้นโดยสมาชิกในครอบครัวตระกูลชินธรรมมิตร โดยไม่มีผู้ถือหุ้นรายใดถือหุ้นมากกว่าร้อยละ 30 ของทุนจดทะเบียน

บริษัท เคเอสแอล ซูการ์ โฮลคิง จำกัด มีทุนจดทะเบียนจำนวน 1,000 ล้านบาท แบ่งเป็นหุ้นสามัญ 100 ล้านหุ้น มูลค่าที่ตราไว้หุ้นละ 10 บาท มีทุนที่เรียกชำระแล้ว 100 ล้านหุ้น คิดเป็น 1,000 ล้านบาท

ณ วันที่ 31 ตุลาคม 2556 และวันที่ 31 ตุลาคม 2555 ผู้ถือหุ้นรายใหญ่ 10 รายแรกที่ปรากฏในสมุดทะเบียนหุ้น มีดังนี้

ณ วันที่ 31 ตุลาคม 2555				ณ วันที่ 31 ตุลาคม 2556			
ลำดับที่	ชื่อ	จำนวนหุ้น	สัดส่วน ร้อยละ	ลำดับที่	ชื่อ	จำนวนหุ้น	สัดส่วน ร้อยละ
1	นางนารีรัตน์ ชินธรรมมิตร	12,105,268	12.11	1	นางนารีรัตน์ ชินธรรมมิตร	12,105,268	12.11
2	นางสาวดวงดาว ชินธรรมมิตร	7,847,944	7.85	2	นางสาวดวงดาว ชินธรรมมิตร	7,847,944	7.85
3	นางสาวดวงแข ชินธรรมมิตร	7,764,650	7.76	3	นางสาวดวงแข ชินธรรมมิตร	7,764,650	7.76
4	นายชนะชัย ชูติมารพันธ์	6,971,788	6.97	4	นายชนะชัย ชูติมารพันธ์	6,971,788	6.97
5	นายจ่าบุญ ชินธรรมมิตร	5,370,580	5.37	5	นายจ่าบุญ ชินธรรมมิตร	5,370,580	5.37
6	นายสมชาย ชินธรรมมิตร	5,169,890	5.17	6	นายสมชาย ชินธรรมมิตร	5,169,890	5.17
7	นายศรัณย์ ชินธรรมมิตร	4,246,828	4.25	7	นายศรัณย์ ชินธรรมมิตร	4,246,828	4.25
8	นายกมนคนัย ชินธรรมมิตร	2,906,000	2.91	8	นายกมนคนัย ชินธรรมมิตร	2,906,000	2.91
9	นายพิริยพล ชินธรรมมิตร	2,906,000	2.91	9	นายพิริยพล ชินธรรมมิตร	2,906,000	2.91
10	นางเขาวนุช เคชวิทักษ์	2,900,000	2.90	10	นางเขาวนุช เคชวิทักษ์	2,900,000	2.90
	นางสาวเขาวลัษณ์ ชูติมารพันธ์	2,900,000	2.90		นางสาวเขาวลัษณ์ ชูติมารพันธ์	2,900,000	2.90
	รวมผู้ถือหุ้น 10 อันดับแรก	61,088,948	61.09		รวมผู้ถือหุ้น 10 อันดับแรก	61,088,948	61.09
11	รายอื่นๆ	38,911,052	38.91	11	รายอื่นๆ	38,911,052	38.91
	<b>รวมผู้ถือหุ้นทั้งหมด</b>	<b>100,000,000</b>	<b>100.00</b>		<b>รวมผู้ถือหุ้นทั้งหมด</b>	<b>100,000,000</b>	<b>100.00</b>

## นโยบายการจ่ายเงินปันผล

บริษัทมีนโยบายการจ่ายเงินปันผลในอัตราไม่น้อยกว่าร้อยละ 50 ของกำไรสุทธิหลังหักภาษีและสำรองตามกฎหมายแล้วของงบการเงิน เฉพาะกิจการ หากไม่มีเหตุจำเป็นอื่นใดและการจ่ายเงินปันผลนั้นไม่มีผลกระทบต่อภาระดำเนินงานปกติของบริษัทอย่างมีนัยสำคัญ ทั้งนี้ การจ่ายเงินปันผลให้นำปัจจัยต่างๆ มาประกอบการพิจารณา เช่น ผลการดำเนินงาน ฐานะทางการเงิน สภาพคล่อง แผนการขยายงาน เป็นต้น ซึ่งการจ่ายเงินปันผลดังกล่าวข้างต้นต้องได้รับความเห็นชอบจากผู้ถือหุ้น และ/หรือความเห็นชอบจากคณะกรรมการบริษัท สำหรับการจ่ายเงินปันผลของบริษัทย่อยและบริษัทร่วมให้แก่บริษัท น้ำตาลขอนแก่น จำกัด (มหาชน) บริษัทจะขึ้นอยู่กับกระแสเงินสดและสภาพคล่องรวมถึงความเหมาะสมและความต้องการในการใช้เงินของแต่ละบริษัทโดยที่ไม่ได้มีการกำหนดอัตราขั้นต่ำแต่อย่างใด

## คณะกรรมการบริษัท

ณ วันที่ 31 ตุลาคม 2556 คณะกรรมการบริษัท ประกอบด้วย

1. นายมนู เลียวไพโรจน์	ประธานกรรมการและกรรมการอิสระ
2. นายจ่าบุญ ชินธรรมมิตร	กรรมการ
3. นายประภาส ชูติมารพันธ์	กรรมการ
4. นายพรศิลป์ แท้มศิริชัย	กรรมการ
5. นายสุชุม โตการณยศเรษฐ	กรรมการ
6. นายอวิทชัย โรจนะโชติกุล	กรรมการ
7. นางอินทิรา สุชนะนรินทร์	กรรมการ

8. นางสาวดวงดาว ชินธรรมมิตร	กรรมการ
9. นายสมชาย ชินธรรมมิตร	กรรมการ
10. นางสาวดวงแข ชินธรรมมิตร	กรรมการ
11. นายชัชช ชินธรรมมิตร	กรรมการ
12. นายชาติรี ชินธรรมมิตร	กรรมการ
13. นายสมชาติ ชินธรรมมิตร	กรรมการ
14. นายธัชพงษ์ ภากรศิริวงศ์	กรรมการ
15. นายประมุล วิเชียรสินธุ์	กรรมการอิสระ
16. พล.อ.ต.บุญเพ็ญ บำเพ็ญบุญ	กรรมการอิสระ
17. นายสิทธิ ลีละเกษมฤกษ์	กรรมการอิสระ
18. นายการุณ กิตติสถาพร	กรรมการอิสระ
19. นายวรภัทร ไทชนะเกษม	กรรมการอิสระ
20. นางสาวนงลักษณ์ พิณยนิติศาสตร์	กรรมการอิสระ
21. นายศระการ ชูณโรรณ์ฤทธิ	กรรมการ/ เลขานุการบริษัท

## คณะผู้บริหาร

ณ วันที่ 31 ตุลาคม 2556 คณะผู้บริหารระดับสูง ประกอบด้วย ดังนี้

1. นายจ่าบุญ ชินธรรมมิตร	ประธานเจ้าหน้าที่บริหารและกรรมการผู้จัดการใหญ่
2. นายประภาส ชูติมารพันธ์	รองกรรมการผู้จัดการใหญ่อาวุโส สายงานบริหารและสำนักงาน
3. นายพรศิลป์ แท้มศิริชัย	รองกรรมการผู้จัดการใหญ่อาวุโส สายงานผลิตและเทคนิค

- |                 |               |  |
|-----------------|---------------|--|
| 4. นายสุชุม     | โตการณยเศรษฐ์ | รองกรรมการผู้จัดการใหญ่<br>อาวุโส สายงานบัญชีและการเงิน        |
| 5. นายอวิฬชัย   | โรจนะโชติกุล  | รองกรรมการผู้จัดการใหญ่<br>อาวุโส สายงานบริหาร<br>และสำนักงาน  |
| 6. นางอินทิรา   | สุชนะนรินทร์  | รองกรรมการผู้จัดการใหญ่<br>อาวุโส สายงานพัฒนาธุรกิจ            |
| 7. นางสาวดวงดาว | ชินธรรมมิตร   | รองกรรมการผู้จัดการใหญ่<br>สายงานทรัพยากรบุคคล                 |
| 8. นายชลัช      | ชินธรรมมิตร   | รองกรรมการผู้จัดการใหญ่<br>สายงานจัดหาวัตถุดิบ                 |
| 9. นายชนะชัย    | สุติमारพันธ์  | รองกรรมการผู้จัดการใหญ่<br>สายงานบัญชีและการเงิน               |
| 10. นายธีระ     | สงวนดีกุล     | รองกรรมการผู้จัดการใหญ่<br>สายงานสำนักกรรมการ<br>ผู้จัดการใหญ่ |

- มีอำนาจจ้าง แต่งตั้ง โยกย้าย บุคคลตามจำนวนที่จำเป็นและเห็นสมควร ให้เป็นผู้บริหารหรือพนักงานของบริษัทเพื่อปฏิบัติหน้าที่ทุกตำแหน่ง รวมถึงการกำหนดขอบเขตอำนาจหน้าที่และผลประโยชน์ตอบแทนที่เหมาะสม และมีอำนาจในการปลดออก ให้ออก ไล่ออก พนักงานตามความเหมาะสม
- มีอำนาจในการกำหนดเงื่อนไขทางการค้า เช่น วงเงินเครดิต ระยะเวลาการชำระเงินการทำสัญญาซื้อขาย การเปลี่ยนแปลงเงื่อนไขการค้า เป็นต้น
- มีอำนาจกระทำการและแสดงตนเป็นตัวแทนบริษัทต่อบุคคลภายนอกในกิจการที่เกี่ยวข้องและเป็นประโยชน์ต่อบริษัท
- อนุมัติการแต่งตั้งที่ปรึกษาต่างๆ ที่จำเป็นต่อการดำเนินงาน
- ดำเนินกิจการที่เกี่ยวข้องกับการบริหารงานทั่วไปของบริษัท

**ขอบเขตอำนาจหน้าที่ของประธานเจ้าหน้าที่บริหารและกรรมการผู้จัดการใหญ่**

- เป็นผู้ตัดสินใจในเรื่องที่สำคัญของบริษัท กำหนดภารกิจ วัตถุประสงค์ แนวทาง นโยบายของบริษัท รวมถึงการกำกับดูแลการดำเนินงานโดยรวม และรับผิดชอบต่อคณะกรรมการบริษัท

ทั้งนี้ อำนาจหน้าที่ของประธานเจ้าหน้าที่บริหารและกรรมการผู้จัดการใหญ่ ต้องอยู่ภายใต้หลักเกณฑ์ของกฎหมายและกฎระเบียบข้อบังคับของบริษัท ดังนั้น การอนุมัติรายการของประธานเจ้าหน้าที่บริหารและกรรมการผู้จัดการใหญ่มิได้รวมถึงการอนุมัติรายการที่ทำให้ประธานเจ้าหน้าที่บริหารหรือบุคคลที่อาจมีความขัดแย้งมีส่วนได้เสียหรืออาจมีความขัดแย้งทางผลประโยชน์ในลักษณะอื่นใดกับบริษัทหรือบริษัทย่อย

**ตารางที่ 1 สรุปวงเงินอนุมัติของรายการที่สำคัญ**

สรุปวงเงินอนุมัติรายการที่สำคัญตามคู่มืออำนาจดำเนินการ	BOD	EXC	PSD
1. การอนุมัติวงเงินงบประมาณประจำปี	มากกว่า 500 ล้านบาท	ไม่เกิน 500 ล้านบาท	ไม่เกิน 100 ล้านบาท
2. การเปลี่ยนแปลง/เพิ่มเติมวงเงินงบประมาณ/งบลงทุนโครงการขนาดใหญ่	เปลี่ยนแปลงมากกว่า ร้อยละ 20	เปลี่ยนแปลงระหว่าง ร้อยละ 10-20	เปลี่ยนแปลงน้อยกว่า ร้อยละ 10
3. การอนุมัติรายการจัดซื้อ จัดจ้าง การให้การสนับสนุนทางการเงินที่ไม่ได้ของประมาณ ในวงเงินรวม/ครั้ง	มากกว่า 500 ล้านบาท	ไม่เกิน 500 ล้านบาท	ไม่เกิน 100 ล้านบาท

หมายเหตุ:

- อำนาจในการอนุมัติดังกล่าว อยู่ภายใต้หลักเกณฑ์ของกฎหมายและกฎระเบียบข้อบังคับของบริษัท ตลาดหลักทรัพย์แห่งประเทศไทย และคณะกรรมการกำกับหลักทรัพย์และตลาดหลักทรัพย์แห่งประเทศไทย
- BOD: คณะกรรมการบริษัท, EXC: คณะกรรมการบริหาร, PSD: ประธานเจ้าหน้าที่บริหารและกรรมการผู้จัดการใหญ่

ตารางที่ 2 : สรุปจำนวนครั้งในการเข้าร่วมประชุมของคณะกรรมการ

ที่	ชื่อ - สกุล	ตำแหน่ง คณะกรรมการบริษัท	คณะกรรมการ บริษัท		คณะกรรมการ ตรวจสอบ		คณะกรรมการสรรหา และพิจารณา ค่าตอบแทน		คณะกรรมการ บริหาร ความเสี่ยง		กำกับดูแลกิจการ	
			บริษัท	บริหาร	ตรวจสอบ	สรรหา และพิจารณา ค่าตอบแทน	บริหาร ความเสี่ยง	กำกับดูแลกิจการ	กำกับดูแลกิจการ			
			เข้าประชุม	รวมครั้ง	เข้าประชุม	รวมครั้ง	เข้าประชุม	รวมครั้ง	เข้าประชุม	รวมครั้ง	เข้าประชุม	รวมครั้ง
1.	นายมนู เลียวไพโรจน์	ประธานกรรมการ	5	5								
2.	นายจำรูญ ชินธรรมมิตร	กรรมการบริหาร	4	5	11	12						
3.	นายประภาส ชูติमारพันธ์	กรรมการบริหาร	5	5	12	12						
4.	นายพรศิลป์ แค่มศิริชัย	กรรมการบริหาร	5	5	12	12						
5.	นายสมชาย ชินธรรมมิตร	กรรมการบริหาร	5	5	12	12						
6.	นายตระการ ชูณหโรจน์ฤทธิ	กรรมการบริหาร/ เลขานุการบริษัท	5	5	12	12						
7.	นางสาวดวงแข ชินธรรมมิตร	กรรมการบริหาร	5	5	12	12						
8.	นางสาวดวงดาว ชินธรรมมิตร	กรรมการบริหาร/ กรรมการสรรหาและ พิจารณาค่าตอบแทน	5	5	12	12	2	2				
9.	นายอัมพงษ์ ภากรศิริวงศ์	กรรมการ	5	5	12	12						
10.	นายชาครี ชินธรรมมิตร	กรรมการ	5	5								
11.	นายชลัช ชินธรรมมิตร	กรรมการบริหาร/ กรรมการบริหาร ความเสี่ยง	5	5	11	12			4	5		
12.	นายสุชุม โตการณยศเรษฐ	กรรมการบริหาร	5	5	11	12						
13.	นายอวัหชัย โจนะโชติกุล	กรรมการบริหาร	5	5	11	12						
14.	นายสมชาติ ชินธรรมมิตร	กรรมการอิสระ/ กรรมการสรรหา และพิจารณาค่าตอบแทน	5	5			2	2				
15.	นายประมุล วิเชียรสินธุ์	กรรมการอิสระ/ ประธานกรรมการสรรหาและ พิจารณาค่าตอบแทน	5	5			2	2				
16.	พล.ต.อ.บุญเพ็ญ บำเพ็ญบุญ	กรรมการอิสระ/ ประธานกรรมการบริหารความเสี่ยง กรรมการกำกับดูแลกิจการ	4	5					5	5	-	-
17.	นายสิทธิ ลีละเกษมฤกษ์	กรรมการอิสระ/ ประธานกรรมการตรวจสอบ /กรรมการ บริหารความเสี่ยง	5	5			5	5			5	5
18.	นายการุณ กิตติสถาพร	กรรมการอิสระ/ กรรมการตรวจสอบ กรรมการสรรหาและพิจารณาค่าตอบแทน กรรมการกำกับดูแลกิจการ	4	5			4	5	2	2		1
19.	นายวรภัทร ไทณะเกษม	กรรมการอิสระ/กรรมการตรวจสอบ กรรมการบริหารความเสี่ยง/ ประธานกรรมการกำกับดูแลกิจการ	5	5			4	5			5	5
20.	นางสาววงลักษณ์ พิษยณิศาศาสตร์	กรรมการอิสระ/ กรรมการตรวจสอบ กรรมการกำกับดูแลกิจการ	5	5			4	5				1
21.	นางอินทิรา สุขะนินทร์	กรรมการบริหาร	5	5	12	12						

## ค่าตอบแทนกรรมการและผู้บริหาร

### 1. ค่าตอบแทนกรรมการคณะกรรมการบริษัท

บริษัทมีการกำหนดนโยบายและหลักเกณฑ์การจ่ายค่าตอบแทนกรรมการที่ชัดเจน และมีการเสนอขออนุมัติจากผู้ถือหุ้นทุกปี โดยพิจารณาตามหลักเกณฑ์ของความเป็นไปได้ สามารถตรวจสอบได้ รวมทั้งอยู่ในระดับที่เหมาะสมและเพียงพอที่จะจูงใจและรักษากรรมการที่มีคุณภาพตามที่ต้องการ พร้อมทั้งยังพิจารณาถึงหน้าที่รับผิดชอบที่ได้รับ

เพิ่มขึ้น สำหรับกรรมการที่ได้รับมอบหมายให้รับตำแหน่งในคณะกรรมการชุดย่อยต่างๆ โดยค่าตอบแทนกรรมการนี้ แบ่งออกเป็น 3 ส่วน คือ

- 1) ค่าตอบแทนประจำ ซึ่งจะจ่ายให้กับกรรมการที่ไม่เป็นผู้บริหาร เป็นรายเดือนไม่ว่าจะมีการประชุมหรือไม่ก็ตาม
- 2) ค่าเบี้ยประชุม เป็นค่าตอบแทนที่จ่ายให้กับกรรมการที่เข้าร่วมประชุมในแต่ละครั้ง โดยจ่ายให้เฉพาะกรรมการที่เข้าร่วมประชุมเท่านั้น



3) ค่าตอบแทนตามผลการดำเนินงาน เป็นค่าตอบแทนพิเศษที่จ่ายให้กับกรรมการปีละครั้ง โดยพิจารณาจากผลประกอบการของบริษัทในแต่ละปี

## 2. ค่าตอบแทนกรรมการผู้จัดการ

ค่าตอบแทนกรรมการผู้จัดการ ในปัจจุบันบริษัทยังอยู่ระหว่างการพิจารณาเพื่อกำหนดเกณฑ์ในการพิจารณาการกำหนดค่าตอบแทนของกรรมการผู้จัดการ ที่จะพิจารณาให้เหมาะสมกับผลการดำเนินงานและขนาดของธุรกิจ รวมทั้งเปรียบเทียบกับอุตสาหกรรมในธุรกิจเดียวกัน เพื่อทำให้เกิดแรงจูงใจในการที่จะพัฒนาบริษัทได้อย่างต่อเนื่องและยั่งยืน

## 3. ค่าตอบแทนคณะกรรมการบริษัท

บริษัทได้กำหนดค่าตอบแทนกรรมการโดยได้รับอนุมัติจากที่ประชุมผู้ถือหุ้นเมื่อวันที่ 28 กุมภาพันธ์ 2556 โดยกำหนดค่าตอบแทนกรรมการ ซึ่งประกอบด้วย

	ปีละไม่เกิน
1. ค่าตอบแทน - ประธานกรรมการ	540,000 บาท
2. ค่าตอบแทน - ประธานคณะกรรมการตรวจสอบ	540,000 บาท

ปีละไม่เกิน  
3. ค่าตอบแทน - กรรมการ 19 คน 8,550,000 บาท  
รายเดือนๆ ละ 25,000 บาท + โบนัส

4. ค่าเบี้ยประชุมสำหรับกรรมการบริหารที่เข้าร่วมประชุมครั้งละ 500 บาท / คน

5. ค่าเบี้ยประชุมคณะกรรมการตรวจสอบ คณะกรรมการสรรหา และพิจารณาค่าตอบแทน คณะกรรมการบริหารความเสี่ยง และคณะกรรมการกำกับดูแลกิจการ ที่เข้าประชุมและคณะกรรมการชุดย่อยอื่น ๆ ที่เข้าประชุม

ประธานย่อยชุดต่างๆ ครั้งละ 6,000บาท/คน กรรมการย่อยชุดต่างๆ ครั้งละ 5,000 บาท/คน

\*\*\*หมายเหตุ : ค่าตอบแทนดังกล่าวไม่รวมค่าตอบแทนในบริษัทย่อย

## 4. ค่าตอบแทนผู้บริหาร

ค่าตอบแทนผู้บริหารจะเป็นไปตามหลักการและนโยบายที่บริษัทกำหนด โดยจะเชื่อมโยงกับผลการดำเนินงานของบริษัทและผลปฏิบัติงานของแต่ละคน ทั้งนี้ระดับของค่าตอบแทนผู้บริหารอยู่ในระดับที่จูงใจและรักษาผู้บริหารที่มีคุณภาพตามที่บริษัทต้องการ

## ค่าตอบแทนที่เป็นตัวเงิน

### 1. ค่าตอบแทนของคณะกรรมการในปีที่ผ่านมา

ที่	รายชื่อคณะกรรมการ	ตำแหน่งในคณะกรรมการบริษัท	ปี 2556				ปี 2555			
			ค่าตอบแทนกรรมการ				ค่าตอบแทนกรรมการ			
			รายเดือนรวม	โบนัส	เบี้ยประชุม	รวม (บาท)	รายเดือนรวม	โบนัส	เบี้ยประชุม	รวม (บาท)
1.	นายมนู เลียวไพโรจน์	ประธานกรรมการ	360,000.00	150,000.00	-	510,000.00	360,000.00	120,000.00	-	480,000.00
2.	นายจำรูญ ชินธรรมมิตร	กรรมการบริหาร	300,000.00	125,000.00	5,500.00	430,500.00	300,000.00	100,000.00	5,000.00	405,000.00
3.	นายประภาส ชูติมารพันธ์	กรรมการบริหาร	300,000.00	125,000.00	6,000.00	431,000.00	300,000.00	100,000.00	6,000.00	406,000.00
4.	นายพรศิลป์ แด่มศิริชัย	กรรมการบริหาร	300,000.00	125,000.00	6,000.00	431,000.00	300,000.00	100,000.00	6,000.00	406,000.00
5.	นายสมชาย ชินธรรมมิตร	กรรมการบริหาร	300,000.00	125,000.00	6,000.00	431,000.00	300,000.00	100,000.00	6,000.00	406,000.00
6.	นางสาวดวงแข ชินธรรมมิตร	กรรมการบริหาร	300,000.00	125,000.00	6,000.00	431,000.00	300,000.00	100,000.00	6,000.00	406,000.00
7.	นางสาวดวงดาว ชินธรรมมิตร	กรรมการบริหาร/ กรรมการสรรหา และพิจารณาค่าตอบแทน	300,000.00	125,000.00	16,000.00	441,000.00	300,000.00	100,000.00	21,000.00	421,000.00
8.	นายอัชพงษ์ ภาคศิริวงศ์	กรรมการบริหาร	300,000.00	125,000.00	6,000.00	431,000.00	300,000.00	100,000.00	6,000.00	406,000.00
9.	นายตระกูล ชูณหะโรจน์ฤทธิ	กรรมการบริหาร/ เลขานุการ	300,000.00	125,000.00	6,000.00	431,000.00	300,000.00	100,000.00	5,500.00	405,500.00
10.	นายชาติกร ชินธรรมมิตร	กรรมการ เลขานุการ	300,000.00	125,000.00	-	425,000.00	300,000.00	100,000.00	-	400,000.00
11.	นายชลิช ชินธรรมมิตร	กรรมการบริหาร/ กรรมการบริหารความเสี่ยง	300,000.00	125,000.00	20,500.00	445,500.00	300,000.00	100,000.00	10,000.00	410,000.00
12.	นายสุภูมิ โตกการณ์เศรษฐ์	กรรมการบริหาร	300,000.00	125,000.00	5,500.00	430,500.00	300,000.00	100,000.00	5,500.00	405,500.00
13.	นายอวิทย์ โรจนะโชติกุล	กรรมการบริหาร	300,000.00	125,000.00	5,500.00	430,500.00	300,000.00	100,000.00	6,000.00	406,000.00
14.	นายสมชาติ ชินธรรมมิตร	กรรมการอิสระ/ กรรมการสรรหา และพิจารณาค่าตอบแทน	300,000.00	125,000.00	10,000.00	435,000.00	300,000.00	100,000.00	11,000.00	411,000.00
15.	นายประมูล วิเชียรสินธุ์	กรรมการอิสระ/ประธาน กรรมการสรรหาและ พิจารณาค่าตอบแทน	300,000.00	125,000.00	12,000.00	437,000.00	300,000.00	100,000.00	35,000.00	435,000.00

		ปี 2556				ปี 2555				
ที่	รายชื่อคณะกรรมการ	ตำแหน่งใน คณะกรรมการบริษัท	ค่าตอบแทนกรรมการ			ค่าตอบแทนกรรมการ			รวม (บาท)	
			รายเดือน รวม	เบี้ย โบนัส	ประชุม	รายเดือน รวม	เบี้ย โบนัส	ประชุม		
16.	พล.ต.อ.บุญเพ็ญ บำเพ็ญบุญ	กรรมการอิสระ/ประธาน กรรมการบริหารความเสี่ยง/ กรรมการกำกับดูแลกิจการ	300,000.00	125,000.00	30,000.00	455,000.00	300,000.00	100,000.00	37,000.00	437,000.00
17.	นายสิทธิ สิลละเกษมฤกษ์	กรรมการอิสระ/ประธาน กรรมการตรวจสอบ/ กรรมการบริหารความเสี่ยง	360,000.00	150,000.00	55,000.00	565,000.00	360,000.00	120,000.00	33,000.00	513,000.00
18.	นายการุณ กิตติสถาพร	กรรมการอิสระ/กรรมการ สรรหาและพิจารณาค่าตอบแทน/ กรรมการตรวจสอบ/ กรรมการกำกับดูแลกิจการ	300,000.00	125,000.00	40,000.00	465,000.00	300,000.00	100,000.00	15,000.00	415,000.00
19.	นายวรภัทร โคนะเกษม	กรรมการอิสระ/ กรรมการตรวจสอบ/ กรรมการบริหารความเสี่ยง / ประธานกรรมการ กำกับดูแลกิจการ	300,000.00	125,000.00	51,000.00	476,000.00	300,000.00	100,000.00	10,000.00	410,000.00
20.	นางสาวนลลักษณ์ พิณนิติกาศสร	กรรมการอิสระ/ กรรมการตรวจสอบ/ กรรมการกำกับดูแลกิจการ	300,000.00	125,000.00	25,000.00	450,000.00	300,000.00	100,000.00	15,000.00	415,000.00
21.	นางอินทรา สุชนะรินทร์	กรรมการบริหาร	300,000.00	125,000.00	6,000.00	431,000.00	300,000.00	100,000.00	6,000.00	406,000.00
<b>รวม</b>			<b>6,420,000.00</b>	<b>2,675,000.00</b>	<b>318,000.00</b>	<b>9,413,000.00</b>	<b>6,420,000.00</b>	<b>2,140,000.00</b>	<b>245,000.00</b>	<b>8,805,000.00</b>

หมายเหตุ : ค่าตอบแทนดังกล่าวไม่รวมค่าตอบแทนกรรมการในบริษัทย่อย

## 2. ค่าตอบแทนผู้บริหารในปีที่ผ่านมา

ค่าตอบแทนผู้บริหารรวมจำนวน 10 คน (ตามรายชื่อคณะผู้บริหารระดับสูง) มีค่าตอบแทน อันได้แก่ เงินเดือนและโบนัส รวมเป็นเงิน 39.50 ล้านบาท

ค่าตอบแทนอื่น  
-ไม่มี-

## การพัฒนากรรมการและผู้บริหาร

บริษัทได้จัดให้มีนโยบาย ด้านการฝึกอบรมและพัฒนาทรัพยากรบุคคลขององค์กรในทุกระดับ มีการจัดเข้าฝึกอบรมและพัฒนาทั้งภายในและภายนอกบริษัท ซึ่งบริษัทส่งกรรมการและผู้บริหารเข้าร่วมอบรมหลักสูตรต่างๆ กับหลายสถาบัน อาทิเช่น หลักสูตร Chairman, หลักสูตร Director Accreditation Program (DAP), หลักสูตร Director Certification Program (DCP) ของสมาคมส่งเสริมสถาบันกรรมการบริษัทไทย (IOD) หลักสูตรพื้นฐานที่จำเป็นสำหรับคณะกรรมการตรวจสอบหลักสูตรต่างๆ ที่มีความรู้ใหม่ๆ ที่จัดขึ้นโดยตลาดหลักทรัพย์แห่งประเทศไทย และสถาบันวิชาชีพต่างๆ ปี 2556 กรรมการอิสระเข้ารับการอบรม Monitoring the Internal Audit Function (MIA) และ Anti-Corruption for Executive Program (ACEP) ของสมาคมส่งเสริมสถาบันกรรมการบริษัทไทย (IOD)

พร้อมกันนี้ กรณีที่บริษัทมีกรรมการเข้าใหม่ บริษัทกำหนดเป็นนโยบายที่จะต้องมีการอบรมและประเมินทักษะสำหรับกรรมการใหม่ เพื่อเป็นการให้ข้อมูลพื้นฐานของบริษัทที่จำเป็นและมีประโยชน์ต่อการทำหน้าที่กรรมการของบริษัท นอกจากนี้ กรณีที่บริษัทมีการขยายการค้าในธุรกิจและโครงการลงทุนต่างๆ ของบริษัท บริษัทเชิญกรรมการของบริษัทเข้ามามีส่วนร่วมในการเข้าเยี่ยมชมและตรวจสอบความคืบหน้าของโครงการอย่างสม่ำเสมอ เพื่อเป็นการสร้างความมั่นใจให้เกิดแก่ผู้ถือหุ้นได้อย่างมั่นใจ

## แผนการฝึกอบรม

คณะกรรมการบริษัทเล็งเห็นถึงความสำคัญของการกำหนดแผนฝึกอบรม กรณีที่กรรมการผู้จัดการหรือผู้บริหารระดับสูงไม่สามารถปฏิบัติหน้าที่ในตำแหน่ง เพื่อเป็นการเตรียมพร้อมให้เกิดความมั่นใจว่าบริษัทมีการเตรียมทรัพยากรบุคคลของบริษัทให้สามารถรับผิดชอบทดแทนกันได้ โดยมีการโยกย้ายหน้าที่ความรับผิดชอบงานตามความเหมาะสม เพื่อสร้างโอกาสให้ผู้บริหารระดับสูงในแต่ละสายงาน ได้มีโอกาสเรียนรู้งานที่หลากหลาย สามารถทดแทนกันได้ตลอดเวลา พร้อมกันนี้ คณะกรรมการบริษัทได้มอบหมายให้คณะกรรมการสรรหาและพิจารณา ค่าตอบแทน ดำเนินการศึกษาหาข้อมูลและติดต่อบริษัทและสถาบันที่มีความเป็นมืออาชีพมาให้คำปรึกษาในการดำเนินโครงการแผนการฝึกอบรมให้ดียิ่งๆ ขึ้นต่อไป

## การดูแลเรื่องการใช้อุปกรณ์ภายใน

บริษัทมีนโยบายห้ามกรรมการและผู้บริหารใช้อุปกรณ์ภายในที่มีสาระสำคัญของบริษัท ซึ่งยังไม่ได้เปิดเผยต่อสาธารณชนเพื่อประโยชน์ของตนเองหรือผู้อื่น รวมถึงการซื้อขายหลักทรัพย์ของบริษัท โดยมีวิธีการดูแลผู้บริหารในการนำข้อมูลภายในของบริษัทไปใช้ประโยชน์เพื่อส่วนตนหรือผู้อื่น ดังนี้

1. ดำเนินการแจ้งให้ผู้บริหารฝ่ายต่างๆ เข้าใจถึงภาระหน้าที่ในการรายงานการถือหลักทรัพย์ในบริษัท ของตนเอง คู่สมรส และบุตรที่ยังไม่บรรลุนิติภาวะ ตลอดจนรายงานการเปลี่ยนแปลงการถือหลักทรัพย์ตามมาตรา 59 และบทกำหนดโทษตามมาตรา 275 แห่งพระราชบัญญัติหลักทรัพย์และตลาดหลักทรัพย์ พ.ศ. 2535
2. ดำเนินการส่งหนังสือเวียนแจ้งให้ผู้บริหารทราบว่า ผู้บริหารที่รับทราบข้อมูลภายในที่เป็นสาระสำคัญ ซึ่งมีผลกระทบต่อเปลี่ยนแปลงราคาหลักทรัพย์ ควรหลีกเลี่ยงหรืองดการซื้อขายหลักทรัพย์ของบริษัทในช่วงระยะเวลา 1 เดือน (ยกเว้นในกรณี

จำเป็น) และห้ามไม่ให้เปิดเผยข้อมูลที่เป็นสาระสำคัญนั้นต่อบุคคลอื่น ก่อนที่งบการเงินหรือข้อมูลภายในนั้น จะเปิดเผยต่อสาธารณชน

3. ในกรณีที่มีการเปลี่ยนแปลงการถือหลักทรัพย์ กรรมการบริษัทและผู้บริหารระดับสูงจะต้องแจ้งให้แก่คณะกรรมการทราบในวาระ เรื่อง รายงานการถือหลักทรัพย์
4. ข้อมูลภายในหรือเอกสารที่มีสาระสำคัญของบริษัท ทั้งในรูปแบบเอกสารและ Soft File จะถูกเก็บรักษาไว้ในที่รัดกุมและจำกัดให้รับรู้ได้เฉพาะผู้บริหารระดับสูงตามความจำเป็นเท่านั้น โดยเฉพาะข้อมูลภายในที่เป็นความลับ ในกรณีที่จำเป็นต้องเปิดเผยต่อพนักงานบริษัท บริษัทจะให้พนักงานทราบถึงข้อจำกัดในการนำข้อมูลไปใช้อย่างถูกต้อง ในกรณีที่พนักงานนำข้อมูลที่เป็นความลับของบริษัทไปเปิดเผยต่อบุคคลภายนอก จะถือว่าเป็นความผิดวินัยอย่างร้ายแรง
5. การติดตามผลการปฏิบัติงาน จะดำเนินการสุ่มตรวจกรณีที่มีการซื้อขายหลักทรัพย์ที่ผิดปกติ รวมถึง การตรวจสอบผ่านระบบสารสนเทศของบริษัทและข่าวสารจากภายนอก

## บุคลากร

ณ วันที่ 31 ตุลาคม 2556 ข้อมูลเกี่ยวกับบุคลากรของบริษัทมีดังนี้

	งบรวม		งบเฉพาะกิจการ	
	2556	2555	2556	2555
จำนวนพนักงานถาวร (คน)				
- ช่วงฤดูการผลิต	6,133	4,982	1,960	1,419
- ช่วงปกติ	4,121	3,360	1,564	1,202
ค่าใช้จ่ายเกี่ยวกับพนักงาน (ล้านบาท)	1,352.06	1,180.39	365.51	318.38

ณ วันที่ 31 ตุลาคม 2556 บริษัทฯ ไม่มีข้อพิพาทด้านแรงงานที่มีนัยสำคัญอันมีผลกระทบต่อทางค่านลบต่อบริษัท

## นโยบายในการพัฒนาพนักงาน

บริษัทให้ความสำคัญกับทรัพยากรบุคคลขององค์กรมาโดยตลอด และมีการกำหนดนโยบายเรื่องการฝึกอบรมและการพัฒนาทรัพยากรบุคคลอย่างต่อเนื่องและสม่ำเสมอ เพื่อให้พนักงานมีศักยภาพและประสิทธิภาพในการปฏิบัติงานและมีความเจริญก้าวหน้าในหน้าที่การงานในสายงานของตน โดยกำหนดเป้าหมายให้บุคลากรทุกคนเข้ารับการอบรม ให้สอดคล้องกับทิศทางและกลยุทธ์ของบริษัท มีการจัดอบรมทั้งในบริษัทโดยเชิญวิทยากรมาบรรยายและฝึกอบรมพนักงานในเรื่องต่างๆ ที่เกี่ยวกับการทำงานรวมทั้งเรื่องจริยธรรม และให้พนักงานเข้าร่วมอบรมและสัมมนาเพื่อเพิ่มพูนความรู้กับบริษัทอื่นๆ ภายนอกบริษัท

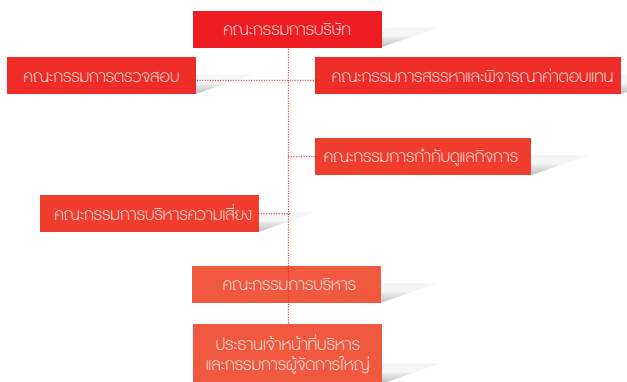
ด้วย นอกจากนี้ บริษัทมีการวางแผนการอบรม และสนับสนุนในเรื่องงบประมาณอย่างสม่ำเสมอ พร้อมทั้งสนับสนุนให้มีการสื่อสารเพื่อถ่ายทอดและบริหารความรู้ (Knowledge Management) ร่วมกันระหว่างพนักงานในองค์กร

นอกจากนี้ บริษัทมุ่งเน้นการพัฒนาคุณภาพชีวิตที่ดีของพนักงาน และบุคลากรมีการพัฒนาพนักงานให้มีความรู้ความเข้าใจเกี่ยวกับความปลอดภัย อาชีวอนามัย และสิ่งแวดล้อมในที่ทำงาน โดยมีการจัดอบรมเกี่ยวกับเรื่องความปลอดภัยและการปฏิบัติตนในโรงงานอย่างต่อเนื่อง

## นโยบายการกำกับดูแลกิจการ

บริษัทมีนโยบายกำกับดูแลกิจการครอบคลุม เรื่องสิทธิของผู้ถือหุ้น เรื่องการปฏิบัติต่อผู้ถือหุ้นอย่างเท่าเทียมกัน เรื่องบทบาทของผู้มีส่วนได้เสีย เรื่องการเปิดเผยข้อมูลและความโปร่งใส และเรื่องบทบาทความรับผิดชอบของคณะกรรมการ ซึ่งรวมถึงโครงสร้าง คุณสมบัติและองค์ประกอบของคณะกรรมการบริษัท และคณะกรรมการชุดย่อย ซึ่งได้แก่ คณะกรรมการบริหาร คณะกรรมการตรวจสอบ คณะกรรมการสรรหาและพิจารณาค่าตอบแทน คณะกรรมการบริหารความเสี่ยง คณะกรรมการกำกับดูแลกิจการ นอกจากนี้ยังรวมถึง การประชุม การประเมินผลการปฏิบัติงาน ค่าตอบแทนกรรมการและผู้บริหาร

## โครงสร้างคณะกรรมการบริษัท



## คณะกรรมการบริษัท

ณ วันที่ 31 ตุลาคม 2556 คณะกรรมการบริษัท ประกอบด้วย

1. นายมนู เลียวไพโรจน์	ประธานกรรมการและกรรมการอิสระ
2. นายจำรูญ ชินธรรมมิตร	กรรมการ
3. นายประภาส ชุติमारพันธ์	กรรมการ
4. นายพรศิลป์ แด่มศิริชัย	กรรมการ
5. นายสุภูมิ โตการณัยเศรษฐ์	กรรมการ
6. นายธวัชชัย ใจนะโชติกุล	กรรมการ
7. นางอินทรา สุขะนินทร์	กรรมการ
8. นางสาวดวงดาว ชินธรรมมิตร	กรรมการ
9. นายสมชาย ชินธรรมมิตร	กรรมการ
10. นางสาวดวงแข ชินธรรมมิตร	กรรมการ
11. นายชัชช ชินธรรมมิตร	กรรมการ
12. นายชาตรี ชินธรรมมิตร	กรรมการ
13. นายสมชาติ ชินธรรมมิตร	กรรมการ
14. นายอัชพงษ์ ภากรศิริวงศ์	กรรมการ
15. นายประมุล วิเชียรสินธุ์	กรรมการอิสระ
16. พล.ต.อ.บุญเพ็ญ บำเพ็ญบุญ	กรรมการอิสระ
17. นายสิทธิ ลีละเกษมฤกษ์	กรรมการอิสระ

18. นายการุณ กิตติสถาพร	กรรมการอิสระ
19. นายวรภัทร โทณะเกษม	กรรมการอิสระ
20. นางสาวนงลักษณ์ พินัยนิติศาสตร์	กรรมการอิสระ
21. นายตระการ ชุนทรโรจน์ฤทธิ์	กรรมการ/ เลขานุการบริษัท

กรรมการของบริษัทจำนวน 21 คน ซึ่งประกอบด้วย กรรมการที่ไม่เป็นผู้บริหารจำนวน 9 คน ในจำนวนนี้มีกรรมการอิสระ จำนวน 7 คน คณะกรรมการบริษัทมีหน้าที่ดำเนินการจัดการและกำกับดูแลกิจการของบริษัทฯ ตามกฎหมาย หลักเกณฑ์ และข้อบังคับของตลาดหลักทรัพย์แห่งประเทศไทย สำนักงานคณะกรรมการกำกับหลักทรัพย์และตลาดหลักทรัพย์และคณะกรรมการกำกับตลาดทุน ตลอดจนวัตถุประสงค์และข้อบังคับของบริษัทฯ และปฏิบัติหน้าที่ด้วยความรับผิดชอบ ซื่อสัตย์สุจริตและระมัดระวัง

คณะกรรมการบริษัทมาจากการแต่งตั้งของผู้ถือหุ้น โดยคณะกรรมการบริษัทแต่งตั้งเลขานุการบริษัท เพื่อทำหน้าที่ให้คำแนะนำและช่วยเหลือคณะกรรมการบริษัทให้ปฏิบัติตามกฎหมาย ระเบียบข้อบังคับต่างๆ ที่เกี่ยวข้อง และเพื่อทำหน้าที่เกี่ยวกับ การประชุมของคณะกรรมการบริษัท และการประชุมผู้ถือหุ้น รวมทั้งสนับสนุนให้การกำกับดูแลกิจการเป็นไปตามบรรษัทภิบาลที่ดี

## ขอบเขตอำนาจหน้าที่ของคณะกรรมการ

1. บริหารกิจการบริษัทให้เป็นไปเพื่อประโยชน์ที่ดีที่สุดแก่ผู้ถือหุ้น โดยมีการปฏิบัติหน้าที่ด้วยความรอบคอบระมัดระวัง ปฏิบัติหน้าที่ด้วยความซื่อสัตย์สุจริต ปฏิบัติตามกฎหมายวัตถุประสงค์ข้อบังคับและมติที่ประชุมผู้ถือหุ้น และมีการเปิดเผยข้อมูลต่อผู้ถือหุ้นอย่างถูกต้อง ครบถ้วน และโปร่งใส
2. กำหนดหรือเปลี่ยนแปลงกรรมการผู้มีอำนาจลงลายมือชื่อผูกพันบริษัท
3. กำหนดนโยบาย กลยุทธ์ และทิศทางการดำเนินงานของบริษัท และการกำกับดูแลให้ฝ่ายบริหารดำเนินการให้เป็นไปตามนโยบายกลยุทธ์และทิศทางการกำหนดไว้อย่างมีประสิทธิภาพและประสิทธิผลเพื่อเพิ่มมูลค่าทางเศรษฐกิจสูงสุดแก่ผู้ถือหุ้น และการเติบโตอย่างยั่งยืน
4. พิจารณาคัดสินใจในเรื่องที่มีสาระสำคัญ เช่น แผนธุรกิจ งบประมาณ โครงการลงทุนขนาดใหญ่ อำนาจการบริหาร และรายการอื่นใดตามที่กฎหมายกำหนด
5. ประเมินผลการปฏิบัติงานและกำหนดค่าตอบแทนของฝ่ายบริหาร
6. รับผิดชอบต่อผลประกอบการและการปฏิบัติงานของฝ่ายบริหาร

7. จัดให้มีระบบบัญชี การรายงานทางการเงินและการสอบบัญชีที่เชื่อถือได้รวมทั้งดูแลให้มีกระบวนการประเมินความเหมาะสมของการควบคุมภายในและการตรวจสอบภายในการบริหารจัดการความเสี่ยง การรายงานทางการเงิน และการติดตามประเมินผล
8. ดูแลไม่ให้เกิดความขัดแย้งทางผลประโยชน์ระหว่างผู้มีส่วนได้ส่วนเสียกับบริษัท
9. กำกับดูแลกิจการให้มีการปฏิบัติงานอย่างมีจริยธรรม
10. กำหนดข้อบังคับหรือระเบียบภายในของบริษัทในเรื่องต่าง ๆ
11. รายงานความรับผิดชอบของคณะกรรมการบริษัทในการจัดทำรายงานทางการเงิน โดยแสดงควบคู่กับรายงานของผู้สอบบัญชีในรายงานประจำปี และครอบคลุมเรื่องสำคัญอื่นๆ ตามนโยบายข้อพึงปฏิบัติที่สำคัญสำหรับกรรมการบริษัทจดทะเบียนของตลาดหลักทรัพย์แห่งประเทศไทย
12. คณะกรรมการอาจแต่งตั้งบุคคลหรือคณะกรรมการย่อยอื่นใดให้ดำเนินการของ บริษัท ภายใต้การควบคุมของคณะกรรมการหรืออาจมอบอำนาจเพื่อให้บุคคลดังกล่าวมีอำนาจ และ/หรือภายในเวลาตามที่คณะกรรมการเห็นสมควร ซึ่งคณะกรรมการอาจยกเลิก เพิกถอน เปลี่ยนแปลงหรือแก้ไขอำนาจนั้นๆ ได้
13. กำกับดูแลการดำเนินธุรกิจตามปกติของบริษัท

## คณะกรรมการบริหาร

ณ วันที่ 31 ตุลาคม 2556 คณะกรรมการบริหาร ประกอบด้วย

- |                              |                     |
|------------------------------|---------------------|
| 1. นายจำรูญ ชินธรรมมิตร      | ประธานกรรมการบริหาร |
| 2. นายประภาส ชุติมาวรินทร์   | กรรมการบริหาร       |
| 3. นายพรศิลป์ แท้มศิริชัย    | กรรมการบริหาร       |
| 4. นายสุภูมิ โตการัญญเสรษฐ์  | กรรมการบริหาร       |
| 5. นายธวัชชัย ลโรจนะโชติกุล  | กรรมการบริหาร       |
| 6. นางสาวดวงดาว ชินธรรมมิตร  | กรรมการบริหาร       |
| 7. นายสมชาย ชินธรรมมิตร      | กรรมการบริหาร       |
| 8. นางสาวดวงแข ชินธรรมมิตร   | กรรมการบริหาร       |
| 9. นายชัชช ชินธรรมมิตร       | กรรมการบริหาร       |
| 10. นายตระการ ชูณหโรจน์ฤทธิ์ | กรรมการบริหาร       |
| 11. นางอินทรีรา สุขะนินทร์   | กรรมการบริหาร       |
| 12. นายอัชพงษ์ ภากรศิริวงศ์  | กรรมการบริหาร       |

โดยประธานคณะกรรมการบริหาร เป็นผู้เลือกเลขานุการคณะกรรมการบริหาร

## ขอบเขตอำนาจหน้าที่ของคณะกรรมการบริหาร

1. กำหนดนโยบาย ทิศทาง กลยุทธ์ และโครงสร้างการบริหารงานหลัก ในการดำเนินธุรกิจของบริษัทที่กำหนดให้สอดคล้องและสนับสนุนต่อสภาพเศรษฐกิจและการแข่งขัน ที่ได้กำหนดและตกลงไว้กับผู้ถือหุ้น เพื่อเสนอให้คณะกรรมการบริษัทเห็นชอบ
  2. กำหนดแผนธุรกิจ งบประมาณ และอำนาจการบริหารต่างๆ ของบริษัท เพื่อเสนอให้คณะกรรมการบริษัทเห็นชอบ
  3. กำหนดโครงสร้างองค์กรและกำหนดนโยบายด้านกำลังคน โดยครอบคลุมถึงภาพรวมในการคัดเลือก การฝึกอบรม การว่าจ้าง การสร้างผู้บริหารทดแทน รวมถึงการประเมินผลและหลักเกณฑ์การพิจารณากำหนดผลตอบแทนของพนักงานทุกระดับ
  4. ตรวจสอบ ติดตามนโยบาย และแนวทางการบริหารงานด้านต่างๆ ของบริษัทที่กำหนดให้เป็นไปอย่างมีประสิทธิภาพ รับผิดชอบต่อสภาพการดำเนินธุรกิจ
  5. ตรวจสอบติดตามผลการดำเนินงานของบริษัทที่กำหนดให้เป็นไปตามแผนธุรกิจที่ได้รับอนุมัติไว้
  6. พิจารณาโครงการลงทุนขนาดใหญ่ของบริษัทที่กำหนดภายใต้คู่มืออำนาจการดำเนินการ กำหนดขอบเขตอำนาจในการอนุมัติโครงการต่างๆ
  7. ดำเนินการจัดทำธุรกรรมทางการเงินกับสถาบันการเงิน ในการเปิดบัญชี กู้ยืม จำน่า จำนอง ค่าประกันและการอื่นรวมถึงการซื้อขายและจดทะเบียนกรรมสิทธิ์ที่ดินใดๆ ตามวัตถุประสงค์เพื่อประโยชน์ในการดำเนินการของ บริษัทภายใต้อำนาจวงเงินที่ได้กำหนดไว้
  8. ติดตามผลการพัฒนาระบบการจัดการและการบริหารความเสี่ยงของแต่ละสายงาน
  9. ดำเนินการอื่นๆ ตามที่คณะกรรมการบริษัทมอบหมายในแต่ละครั้ง
- ทั้งนี้ การมอบอำนาจดังกล่าวข้างต้นให้แก่คณะกรรมการบริหารนั้น อยู่ภายใต้กฎหมายและหลักเกณฑ์กฎระเบียบข้อบังคับของบริษัท และในกรณีที่มีการดำเนินการใดที่มีหรืออาจมีผลประโยชน์หรือส่วนได้เสียของกรรมการบริหารคนใด หรือบุคคลที่อาจมีความขัดแย้ง (ตามประกาศคณะกรรมการ ก.ล.ต.) ให้คณะกรรมการบริหารนำเสนอเรื่องดังกล่าวต่อคณะกรรมการบริษัท เพื่อให้คณะกรรมการบริษัทพิจารณาต่อไป โดยกรรมการบริหารผู้นั้นและบุคคลที่อาจมีความขัดแย้ง จะไม่มีสิทธิออกเสียงลงคะแนนในการประชุมในเรื่องดังกล่าว

## คณะกรรมการตรวจสอบ

ณ วันที่ 31 ตุลาคม 2556 คณะกรรมการตรวจสอบ ประกอบด้วย

- |                                  |                             |
|----------------------------------|-----------------------------|
| 1. นายสิทธิ ลีละเกษมฤกษ์         | ประธานกรรมการ<br>การตรวจสอบ |
| 2. นายวรภัทร โทณะเกษม            | กรรมการตรวจสอบ              |
| 3. นายการุณ กิตติสถาพร           | กรรมการตรวจสอบ              |
| 4. นางสาวนงลักษณ์ พิณยนิติศาสตร์ | กรรมการตรวจสอบ              |

โดยหัวหน้าสำนักตรวจสอบภายใน ทำหน้าที่เป็นเลขานุการคณะกรรมการตรวจสอบโดยตำแหน่ง

### ขอบเขตอำนาจหน้าที่ของคณะกรรมการตรวจสอบ

1. สอบทานให้บริษัทมีการรายงานทางการเงินอย่างถูกต้องและเปิดเผยอย่างเพียงพอ
2. สอบทานให้บริษัทมีระบบการควบคุมภายใน (Internal Control) และการตรวจสอบภายใน (Internal Audit) ที่เหมาะสมและมีประสิทธิผล
3. สอบทานให้บริษัทปฏิบัติตามกฎหมายว่าด้วยหลักทรัพย์และตลาดหลักทรัพย์ ข้อกำหนดของตลาดหลักทรัพย์ หรือกฎหมายที่เกี่ยวข้องกับธุรกิจของบริษัท
4. พิจารณา คัดเลือก เสนอแต่งตั้งและเสนอค่าตอบแทนผู้สอบบัญชีของบริษัท
5. พิจารณาการเปิดเผยข้อมูลของบริษัทในกรณีที่เกิดรายการที่เกี่ยวข้องกันหรือรายการที่อาจมีความขัดแย้งทางผลประโยชน์ ให้มีความถูกต้องและครบถ้วน
6. ปฏิบัติการอื่นใดตามที่คณะกรรมการบริษัทมอบหมายและคณะกรรมการตรวจสอบเห็นชอบด้วย เช่น ทบทวนนโยบายการบริหารทางการเงินและการบริหารความเสี่ยง ทบทวนการปฏิบัติตามจรรยาบรรณทางธุรกิจของผู้บริหาร ทบทวนร่วมกับผู้บริหารของบริษัทในรายงานสำคัญๆ ที่ต้องเสนอต่อสาธารณชนตามที่กฎหมายกำหนด ได้แก่ บทรายงานและการวิเคราะห์ของฝ่ายบริหาร
7. จัดทำรายงานของคณะกรรมการตรวจสอบ โดยเปิดเผยไว้ในรายงานประจำปีของบริษัท ซึ่งรายงานดังกล่าวต้องลงนามโดยประธานกรรมการตรวจสอบ และต้องประกอบด้วยข้อมูลอย่างน้อยดังต่อไปนี้
  - 7.1 ความเห็นเกี่ยวกับความถูกต้องครบถ้วน เป็นที่เชื่อถือได้ของรายงานทางการเงินของบริษัท
  - 7.2 เกี่ยวกับความเพียงพอของระบบการควบคุมภายในของบริษัท

- 7.3 ความเห็นเกี่ยวกับการปฏิบัติตามกฎหมายว่าด้วยหลักทรัพย์และตลาดหลักทรัพย์ แห่งประเทศไทยข้อกำหนดของตลาดหลักทรัพย์หรือกฎหมายที่เกี่ยวข้องกับธุรกิจของบริษัท
  - 7.4 ความเห็นเกี่ยวกับความเหมาะสมของผู้สอบบัญชี
  - 7.5 ความเห็นเกี่ยวกับรายการที่อาจมีความขัดแย้งทางผลประโยชน์
  - 7.6 จำนวนการประชุมคณะกรรมการตรวจสอบและการเข้าร่วมประชุมของกรรมการตรวจสอบแต่ละท่าน
  - 7.7 ความเห็นหรือข้อสังเกตโดยรวมที่คณะกรรมการตรวจสอบได้รับจากการปฏิบัติหน้าที่ตามกฎหมาย
  - 7.8 รายงานอื่นที่เห็นว่าผู้ถือหุ้นและผู้ลงทุนทั่วไปควรทราบภายใต้ขอบเขต หน้าที่ และความรับผิดชอบที่ได้รับมอบหมายจากคณะกรรมการบริษัท
8. รายงานกิจกรรมต่างๆ ที่ทำอย่างเป็นประจำ เพื่อคณะกรรมการบริษัทจะได้ทราบถึงกิจกรรมของคณะกรรมการตรวจสอบดังต่อไปนี้
- 8.1 รายงานการประชุมคณะกรรมการตรวจสอบ ซึ่งระบุความเห็นของคณะกรรมการตรวจสอบ ในเรื่องต่างๆ ไว้ อย่างชัดเจน
  - 8.2 รายงานเกี่ยวกับความเห็นต่อรายงานทางการเงิน การตรวจสอบภายใน และกระบวนการตรวจสอบภายใน
  - 8.3 รายงานอื่นใดที่เห็นว่าคณะกรรมการบริษัทควรทราบ
9. ในการปฏิบัติหน้าที่ของคณะกรรมการตรวจสอบ หากพบหรือมีข้อสงสัยว่ามีรายการ หรือการกระทำดังต่อไปนี้ ซึ่งอาจมีผลกระทบต่ออย่างมีนัยสำคัญต่อฐานะการเงินและผลการดำเนินงานของบริษัท ให้คณะกรรมการตรวจสอบรายงานต่อคณะกรรมการบริษัทเพื่อดำเนินการปรับปรุงแก้ไขภายในเวลาที่คณะกรรมการตรวจสอบเห็นสมควร
- 9.1 รายการที่เกิดความขัดแย้งทางผลประโยชน์
  - 9.2 ข้อสงสัย หรือสันนิษฐานว่าอาจมีการทุจริต หรือมีสิ่งผิดปกติหรือมีความบกพร่องสำคัญในระบบการควบคุมภายใน
  - 9.3 ข้อสงสัยว่าอาจมีการฝ่าฝืนกฎหมายว่าด้วยหลักทรัพย์และตลาดหลักทรัพย์ข้อกำหนดของตลาดหลักทรัพย์แห่งประเทศไทย หรือกฎหมายที่เกี่ยวข้องกับธุรกิจของบริษัท
- หากคณะกรรมการตรวจสอบได้รายงานต่อคณะกรรมการบริษัทถึงสิ่งที่มีผลกระทบต่ออย่างมีนัยสำคัญต่อฐานะการเงินและผลการดำเนินงาน และได้มีการหารือร่วมกันกับคณะกรรมการบริษัทและผู้บริหารแล้วที่ต้องดำเนินการปรับปรุงแก้ไขเมื่อครบกำหนดเวลาที่กำหนดไว้ร่วมกันหากคณะกรรมการตรวจสอบพบว่ามีการ

เพิกเฉยต่อการดำเนินการแก้ไขดังกล่าว โดยไม่มีเหตุผลอันสมควรกรรมการตรวจสอบรายใดรายหนึ่งอาจรายงานสิ่งที่พบดังกล่าวต่อสำนักงานกำกับหลักทรัพย์และตลาดหลักทรัพย์หรือตลาดหลักทรัพย์แห่งประเทศไทยได้

10. ในกรณีที่ผู้สอบบัญชีพบพฤติการณ์อันควรสงสัยว่ากรรมการผู้จัดการ หรือบุคคลซึ่งรับผิดชอบในการดำเนินงานของบริษัทได้กระทำความผิดตามที่กฎหมายระบุ และได้แจ้งข้อเท็จจริงเกี่ยวกับพฤติการณ์ดังกล่าวให้คณะกรรมการตรวจสอบของบริษัททราบ และเพื่อดำเนินการตรวจสอบต่อไปโดยไม่ชักช้าและให้คณะกรรมการตรวจสอบรายงานผลการตรวจสอบเบื้องต้นให้แก่สำนักงานคณะกรรมการกำกับหลักทรัพย์และตลาดหลักทรัพย์ และผู้สอบบัญชีทราบภายในสามสิบวันนับแต่วันที่ได้รับแจ้งจากผู้สอบบัญชี พฤติการณ์อันควรสงสัยที่ต้องแจ้งดังกล่าว และวิธีการเพื่อให้ได้ซึ่งข้อเท็จจริงเกี่ยวกับพฤติการณ์นั้น ให้เป็นไปตามที่คณะกรรมการกำกับตลาดทุนประกาศกำหนด
11. ให้มีอำนาจเชิญกรรมการ ผู้บริหาร หัวหน้าหน่วยงาน หรือพนักงานของบริษัทหรือ หรือตอบคำถามของคณะกรรมการตรวจสอบ
12. พิจารณาทบทวนขอบเขตอำนาจหน้าที่ความรับผิดชอบ และประเมินผลการปฏิบัติงานของคณะกรรมการตรวจสอบเป็นประจำทุกปี การประชุมของคณะกรรมการตรวจสอบ กำหนดให้ประชุมอย่างน้อยปีละ 4 ครั้ง การดำรงตำแหน่งเป็นเวลา 2 ปี

**คณะกรรมการตรวจสอบ:** คุณสมบัติจะเป็นไปตามเกณฑ์ของตลาดหลักทรัพย์ฯ ปัจจุบันคณะกรรมการตรวจสอบของบริษัทเป็นกรรมการอิสระทั้งหมด ซึ่งเป็นผู้มีความรู้ความสามารถในด้านการเงินระบบควบคุมและตรวจสอบภายใน โดยนายสิทธิ ลีละเกษมฤกษ์ ประธานกรรมการตรวจสอบ เป็นผู้ที่มีความรู้และประสบการณ์ทำงานด้านบัญชีและการเงินเป็นอย่างดี รวมทั้งเข้าใจและมีความรู้ในธุรกิจของบริษัท รวมทั้งมีประสบการณ์ในการสอบทานงบการเงินของบริษัท ในปี 2556 คณะกรรมการตรวจสอบมีการประชุม 5 ครั้ง มีการรายงานผลการปฏิบัติหน้าที่อย่างสม่ำเสมอรวมถึงการรายงานการทำหน้าที่ในรอบปีที่ผ่านมา

### คณะกรรมการสรรหาและพิจารณาค่าตอบแทน

ณ วันที่ 31 ตุลาคม 2556 คณะกรรมการสรรหาและพิจารณาค่าตอบแทน ประกอบด้วย

- |                             |                                       |
|-----------------------------|---------------------------------------|
| 1. นายประมูล วิเชียรสินธุ์  | ประธานกรรมการสรรหาและพิจารณาค่าตอบแทน |
| 2. นายการุณ กิตติสถาพร      | กรรมการสรรหาและพิจารณาค่าตอบแทน       |
| 3. นายสมชาติ ชินธรรมมิตร    | กรรมการสรรหาและพิจารณาค่าตอบแทน       |
| 4. นางสาวดวงดาว ชินธรรมมิตร | กรรมการสรรหาและพิจารณาค่าตอบแทน       |

โดยประธานคณะกรรมการสรรหาและพิจารณาค่าตอบแทน เป็นผู้เลือกเลขานุการคณะกรรมการสรรหาและพิจารณาค่าตอบแทน

### ขอบเขตอำนาจหน้าที่ของคณะกรรมการสรรหาและพิจารณาค่าตอบแทน

1. กำหนดนโยบาย หลักเกณฑ์ วิธีการในการสรรหากรรมการและพิจารณาค่าตอบแทนอย่างเหมาะสมสำหรับกรรมการบริษัทให้สอดคล้องกับความรับผิดชอบ และผลการดำเนินงานของบริษัทและของกรรมการแต่ละคน ทั้งนี้ต้องให้อยู่ในระดับที่ปฏิบัติอยู่ในอุตสาหกรรม และเป็นไปตามนโยบายที่คณะกรรมการบริษัทกำหนด
2. คัดเลือก และเสนอชื่อบุคคลที่มีคุณสมบัติเหมาะสม เพื่อดำรงตำแหน่งกรรมการบริษัท รวมถึง กรรมการในคณะกรรมการชุดย่อยต่างๆ เพื่อเสนอต่อคณะกรรมการบริษัทพิจารณา
3. ทบทวนโครงสร้าง ขนาด และองค์ประกอบคณะกรรมการบริษัท รวมทั้งให้ข้อเสนอแนะในกรณีที่เห็นควรมีการเปลี่ยนแปลงต่อคณะกรรมการบริษัท
4. กำหนดแนวทางในการประเมินผลปฏิบัติงานของคณะกรรมการบริษัท เป็นประจำทุกปี โดยคำนึงถึงหน้าที่ความรับผิดชอบ และความเสี่ยงที่เกิดขึ้น
5. กำกับดูแลให้มีการเปิดเผยรายงานการดำเนินงานของคณะกรรมการสรรหาและพิจารณาค่าตอบแทนไว้ในรายงานประจำปีของบริษัท

การประชุมของคณะกรรมการสรรหาและพิจารณาค่าตอบแทน กำหนดให้มีการประชุมอย่างน้อยปีละ 2 ครั้ง โดยกรรมการสรรหาและพิจารณาค่าตอบแทน ดำรงตำแหน่งเป็นเวลา 2 ปี

**คณะกรรมการสรรหาและพิจารณาค่าตอบแทน :** บริษัทกำหนดให้คณะกรรมการพิจารณาค่าตอบแทนและคณะกรรมการสรรหาเป็นคณะกรรมการชุดเดียวกัน โดยประธานเป็นกรรมการอิสระ และกรรมการส่วนใหญ่เป็นกรรมการอิสระ กรรมการที่ดำรงตำแหน่งในคณะกรรมการ จะมีคุณสมบัติที่หลากหลาย เช่น ความรู้ทางด้านการปกครอง กฎหมาย และ การบริหารทรัพยากรบุคคล ในปี 2556 คณะกรรมการสรรหาและพิจารณาค่าตอบแทนมีการประชุม 2 ครั้ง มีการรายงานผลการปฏิบัติหน้าที่อย่างสม่ำเสมอ รวมถึงการรายงานการทำหน้าที่ในรอบปีที่ผ่านมา

### คณะกรรมการบริหารความเสี่ยง

ณ วันที่ 31 ตุลาคม 2556 คณะกรรมการบริหารความเสี่ยง ประกอบด้วย

- |                                |                               |
|--------------------------------|-------------------------------|
| 1. พลตำรวจเอกบุญเพ็ญ บำเพ็ญบุญ | ประธานกรรมการบริหารความเสี่ยง |
| 2. นายสิทธิ ลีละเกษมฤกษ์       | กรรมการบริหารความเสี่ยง       |
| 3. นายวรภัทร โทณะเกษม          | กรรมการบริหารความเสี่ยง       |
| 4. นายชัช ชินธรรมมิตร          | กรรมการบริหารความเสี่ยง       |

โดยหัวหน้าสำนักบริหารความเสี่ยง ทำหน้าที่เป็นเลขานุการคณะกรรมการบริหารความเสี่ยงโดยตำแหน่ง

### **ขอบเขตอำนาจหน้าที่ของคณะกรรมการบริหารความเสี่ยง**

1. กำหนดนโยบาย เพื่อเสนอต่อคณะกรรมการของบริษัท เพื่อพิจารณาในเรื่องของการบริหารความเสี่ยงโดยรวม ซึ่งต้องครอบคลุมถึงความเสี่ยงที่สำคัญของบริษัท เช่น ความเสี่ยงจากตลาด ความเสี่ยงด้านสภาพคล่อง ความเสี่ยงด้านการจัดการ ความเสี่ยงด้านการลงทุน ความเสี่ยงที่มีผลกระทบต่อชื่อเสียงของกิจการ เป็นต้น
3. วางกลยุทธ์ให้สอดคล้องกับนโยบายการบริหารความเสี่ยง โดยสามารถประเมินติดตามและดูแลปริมาณความเสี่ยงของบริษัทให้อยู่ในระดับที่เหมาะสม
4. ทบทวนความเพียงพอของนโยบายและระบบการบริหารความเสี่ยง โดยรวมถึงความมีประสิทธิภาพของระบบและการปฏิบัติตามนโยบายที่กำหนด
5. ให้ข้อเสนอแนะในสิ่งที่ต้องดำเนินการปรับปรุงแก้ไขต่อคณะกรรมการบริษัท เพื่อให้สอดคล้องกับนโยบายและกลยุทธ์ที่คณะกรรมการบริษัทกำหนด

การประชุมของคณะกรรมการบริหารความเสี่ยง กำหนดให้มีการประชุมร่วมกันอย่างน้อยปีละ 2 ครั้ง โดยกรรมการบริหารความเสี่ยง ดำรงตำแหน่งเป็นเวลา 2 ปี

**คณะกรรมการบริหารความเสี่ยง :** คณะกรรมการบริษัทกำหนดให้คณะกรรมการบริหารความเสี่ยง มีกรรมการส่วนใหญ่เป็นกรรมการอิสระ และประธานเป็นกรรมการอิสระ กรรมการที่ดำรงตำแหน่งในคณะกรรมการ จะมีคุณสมบัติที่หลากหลาย เช่น ความรู้ทางด้านบัญชีและการเงิน ความรู้ในการบริหารจัดการ การลงทุน และความรู้เกี่ยวกับธุรกิจของบริษัทเป็นอย่างคี่ ในปี 2556 คณะกรรมการบริหารความเสี่ยง มีการประชุม 5 ครั้ง มีการรายงานผลการปฏิบัติหน้าที่อย่างสม่ำเสมอ รวมถึงการรายงานการทำหน้าที่ในรอบปีที่ผ่านมา

### **คณะกรรมการกำกับดูแลกิจการ**

ณ วันที่ 31 ตุลาคม 2556 คณะกรรมการกำกับดูแลกิจการ ประกอบด้วย

1. นายวรภัทร โคนะเกษม ประธานกรรมการกำกับดูแลกิจการ
2. พลตำรวจเอกบุญเพ็ญ บำเพ็ญบุญ กรรมการอิสระ
3. นายการุณ กิตติสถาพร กรรมการอิสระ
4. นางสาวนงลักษณ์ พินัยนิติศาสตร์ กรรมการอิสระ

### **ขอบเขตอำนาจหน้าที่ของคณะกรรมการกำกับดูแลกิจการ**

1. เสนอแนวปฏิบัติด้านการกำกับดูแลกิจการต่อคณะกรรมการบริษัท
2. ให้คำแนะนำแก่คณะกรรมการบริษัทในเรื่องเกี่ยวกับการกำกับดูแลกิจการ
3. ดูแลการปฏิบัติงานของกรรมการและฝ่ายจัดการ เพื่อให้เป็นไปตามหลักการกำกับดูแลกิจการ
4. ทบทวนแนวทางหลักการกำกับดูแลกิจการของบริษัทโดยเปรียบเทียบกับแนวปฏิบัติของสากลปฏิบัติและเสนอแนะต่อคณะกรรมการบริษัท
5. มอบนโยบายการกำกับดูแลกิจการของบริษัทให้คณะกรรมการกำกับดูแลกิจการ

การประชุมของคณะกรรมการกำกับดูแลกิจการ กำหนดให้มีการประชุมร่วมกันอย่างน้อยปีละ 2 ครั้ง โดยกรรมการกำกับดูแลกิจการ ดำรงตำแหน่งเป็นเวลา 2 ปี

**คณะกรรมการกำกับดูแลกิจการ :** มีการจัดตั้งเมื่อเดือนมิถุนายน 2556 โดยเป็นกรรมการอิสระทั้งหมด ซึ่งประธานกรรมการกำกับดูแลกิจการเป็นผู้ทรงคุณวุฒิทางด้านการกำกับดูแล การบริหารจัดการ และการลงทุน ในปี 2556 คณะกรรมการกำกับดูแลกิจการมีการประชุม 1 ครั้ง

### **ความรับผิดชอบของคณะกรรมการ**

1. โครงสร้างของคณะกรรมการบริษัทประกอบด้วยกรรมการจำนวน 21 คน โดยเป็นกรรมการอิสระจำนวน 7 คน หนึ่งในกรรมการอิสระเป็นประธานกรรมการบริษัท ซึ่งไม่เป็นบุคคลเดียวกับกรรมการผู้จัดการทั้งนี้คณะกรรมการจะเป็นผู้ที่มีความหลากหลายในความรู้ความสามารถ เช่น ความรู้ความเชี่ยวชาญ ด้านบัญชี การเงิน กฎหมาย การปกครอง เทคโนโลยีการผลิตบุคคล จัดซื้อ การตลาด อสังหาริมทรัพย์ ตรวจสอบภายใน เทคโนโลยีสารสนเทศ เป็นต้น รายละเอียดของประวัติ คุณวุฒิ ประสบการณ์ การถือหุ้น แสดงในข้อมูลเอกสาร 56-1



## ตารางแสดงประเภทของกรรมการ

ประเภทของกรรมการ					
ที่	รายชื่อ - สกุล	ตัวแทนผู้ถือหุ้น	กรรมการที่ไม่เป็นผู้บริหาร	กรรมการอิสระ	กรรมการที่เป็นผู้บริหาร
1.	นายมนู เลียวไพโรจน์		/	/	
2.	นายจำรูญ ชินธรรมมิตร	/			/
3.	นายประภาส ชุติมาวรินทร์	/			/
4.	นายพรศิลป์ แด่มศิริชัย	/			/
5.	นายสมชาย ชินธรรมมิตร	/			/
6.	นางอินทิรา สุขะนินทร์	/			/
7.	นายตระการ ชูณหโรจน์ฤทธิ	/			/
8.	นางสาวดวงแข ชินธรรมมิตร	/			/
9.	นางสาวดวงดาว ชินธรรมมิตร	/			/
10.	นายอัชพงษ์ ภาการศิริวงศ์	/			/
11.	นายชาตรี ชินธรรมมิตร	/	/		
12.	นายชัชช ชินธรรมมิตร	/			/
13.	นายสุชุม โศการณยศเรษฐ์	/			/
14.	นายธวัชชัย โจรนะโชติกุล	/			/
15.	นายสมชาติ ชินธรรมมิตร	/	/		
16.	นายประมุล วิเชียรสินธุ์		/	/	
17.	พลตำรวจเอกบุญเพ็ญ บำเพ็ญบุญ		/	/	
18.	นายสิทธิ สิลละเกษมฤกษ์		/	/	
19.	นายการุณ กิตติสถาพร		/	/	
20.	นายวรภัทร โศชนะเกษม		/	/	
21.	นางสาวนงลักษณ์ พันิชยนิติศาสตร์		/	/	
<b>รวม</b>		14	9	7	12

2. ตามข้อบังคับของบริษัท การประชุมสามัญประจำปีทุกครั้ง ให้กรรมการจำนวนหนึ่งในสามออกจากรายชื่อตำแหน่ง ถ้าจำนวนกรรมการแบ่งเป็นสามส่วนไม่ได้ ก็ให้ออกโดยจำนวนใกล้เคียงกับหนึ่งในสาม ดังนั้นวาระการดำรงตำแหน่งของกรรมการจะอยู่ประมาณ 3 ปี โดยในกรณีที่คณะกรรมการครบวาระ หากยังไม่มีมติแต่งตั้งคณะกรรมการชุดใหม่ให้คณะกรรมการชุดเดิมยังคงทำหน้าที่ต่อไปจนกว่าจะมีการแต่งตั้งคณะกรรมการชุดใหม่เข้ามาแทน

3. คณะกรรมการบริษัทจัดให้มีคณะกรรมการชุดย่อย ซึ่งได้แก่ คณะกรรมการตรวจสอบคณะกรรมการสรรหาและพิจารณาตอบแทน คณะกรรมการบริหารความเสี่ยง และคณะกรรมการกำกับดูแลกิจการ โดยไม่มีการกำหนดหน้าที่ความรับผิดชอบ อีกทั้งเพื่อความโปร่งใสและเป็นอิสระในการปฏิบัติหน้าที่ กรรมการส่วนใหญ่ในคณะกรรมการชุดย่อยเป็นกรรมการอิสระ และประธานคณะกรรมการชุดย่อยเป็นกรรมการอิสระ นอกจากนี้ เพื่อให้การทำหน้าที่ของคณะกรรมการชุดย่อยมีความเป็นอิสระอย่างแท้จริง ประธานคณะกรรมการ จะไม่เป็นประธานหรือสมาชิกในคณะกรรมการชุดย่อย ทั้งนี้ คณะกรรมการชุดย่อยมีวาระ 2 ปี ในกรณีที่คณะกรรมการครบวาระหาก ยังไม่มีมติแต่งตั้งคณะกรรมการชุดใหม่ให้คณะกรรมการชุดเดิมยังคงทำหน้าที่ต่อไปจนกว่าจะมีการแต่งตั้ง

คณะกรรมการชุดใหม่เข้ามาแทน และในกรณีที่กรรมการหมดวาระในคณะกรรมการบริษัท และไม่ได้รับการคัดเลือกให้เข้ามาดำรงตำแหน่ง กรรมการบริษัทอีกจะทำให้วาระของกรรมการในคณะกรรมการชุดย่อยหมดวาระลงตาม ทั้งนี้หากมีกรรมการเพิ่มใหม่ระหว่างปีในกรรมการชุดย่อย ให้กรรมการนั้นมีวาระการดำรงตำแหน่งเท่ากับวาระของคณะกรรมการชุดย่อยเดิม

4. คณะกรรมการกำหนดนโยบายการดำรงตำแหน่งกรรมการที่บริษัทอื่นของกรรมการตามระเบียบข้อบังคับของบริษัท ที่ว่ากรรมการบริษัทจะประกอบกิจการ หรือเข้าเป็นหุ้นส่วนในห้างหุ้นส่วนสามัญหรือหุ้นส่วนไม่จำกัดความรับผิดชอบในห้างหุ้นส่วนจำกัด หรือเป็นกรรมการของบริษัทจำกัดหรือบริษัทมหาชนจำกัดอื่นที่ประกอบกิจการอันมีสภาพอย่างเดียวกัน และเป็นการแข่งขันกับกิจการของบริษัทไม่ได้ เว้นแต่จะแจ้งให้ประชุมผู้ถือหุ้นทราบก่อนที่จะมีมติแต่งตั้ง โดยนโยบายดังกล่าวทางคณะกรรมการได้กำหนดให้ใช้กับผู้บริหารระดับสูงของบริษัทด้วย

5. บริษัทได้กำหนด วิสัยทัศน์ ภารกิจ กลยุทธ์ เป้าหมาย แผนธุรกิจ และงบประมาณของบริษัท ตลอดจนกำกับดูแลให้ฝ่ายจัดการดำเนินการให้เป็นไปตามแผนธุรกิจและงบประมาณที่กำหนดไว้ รวมทั้งจัดให้มีระบบ

การควบคุมภายใน การตรวจสอบภายใน และการบริหารความเสี่ยงที่มีประสิทธิภาพและประสิทธิผลโดยปัจจุบัน วิศวทัศน์ของบริษัทได้เปลี่ยนจากผู้ประกอบการโรงงานน้ำตาล มาเป็นผู้ผลิตพลังงานทดแทนที่เป็นมิตรกับสิ่งแวดล้อม ผลิตภัณฑ์ของบริษัทเป็นผลิตภัณฑ์ที่ให้พลังงานทดแทนแก่สรรพสิ่ง เช่น น้ำตาลเป็นพลังงานทดแทนสำหรับมนุษย์ เอทานอลเป็นพลังงานสำหรับรถยนต์ ปุ๋ยอินทรีย์ให้พลังงานสำหรับพืช และกระแสไฟฟ้าเป็นพลังงานในเครื่องใช้ไฟฟ้า โดยบริษัทได้มีการกำหนดแผนกลยุทธ์ระยะสั้นและระยะยาวในการพัฒนาโครงการและมีการลงทุนอย่างต่อเนื่องพร้อมกับการส่งเสริมและพัฒนาสังคมโดยเป็นผู้ประกอบการที่มีจรรยาบรรณตามวิสัยทัศน์ที่วางไว้

6. คณะกรรมการบริษัทได้ให้ความเห็นชอบต่อนโยบายการกำกับดูแลกิจการของบริษัทที่ว่า "บริษัทให้ความสำคัญต่อธรรมาภิบาลที่ดีเพื่อสร้างความเชื่อมั่นแก่ผู้ถือหุ้น พนักงานและลูกค้า รวมทั้งความเป็นประโยชน์ทางเศรษฐกิจต่อบริษัทในระยะยาว โดยเน้นถึงระบบการควบคุมการตรวจสอบภายใน การบริหารความเสี่ยง และการกำกับดูแลฝ่ายบริหารให้ดำเนินการตามนโยบายอย่างมีประสิทธิภาพภายใต้ข้อกำหนดของกฎหมายและจริยธรรมทางธุรกิจ" และมีการสื่อสารส่งเสริมให้บุคลากรเข้าใจและปฏิบัติตาม โดยในแต่ละปีมีการประเมินผลการปฏิบัติและทบทวนนโยบาย

7. คณะกรรมการบริษัทได้ให้ความเห็นชอบในคู่มือจรรยาบรรณและข้อพึงปฏิบัติที่เป็นลายลักษณ์อักษรแก่กรรมการและพนักงาน เพื่อใช้เป็นแนวทางปฏิบัติ ซึ่งครอบคลุมหัวข้อต่างๆ ที่สำคัญ เช่น ความซื่อสัตย์ คุณธรรม ความขัดแย้งทางผลประโยชน์ และการปฏิบัติตามข้อกำหนดต่างๆ รวมทั้งยังได้มีบทกำหนดโทษทางวินัยอีกด้วย โดยในแต่ละปีสำนักเลขานุการบริษัท สำนักตรวจสอบภายใน และสายงานทรัพยากรบุคคล จะมีแนวทางในการประเมิน เพื่อนำมาปรับปรุงแก้ไขในองค์กร

8. การป้องกันความขัดแย้งทางผลประโยชน์ คณะกรรมการได้ดูแลอย่างรอบคอบเมื่อเกิดรายการที่อาจมีความขัดแย้งทางผลประโยชน์ โดยผ่านการกลั่นกรองจากคณะกรรมการตรวจสอบ ในหัวข้อที่เป็นรายการระหว่างกัน ตามข้อกำหนด และวิธีการของตลาดหลักทรัพย์ในเรื่องที่เกี่ยวกับรายการที่เกี่ยวข้องกัน นอกจากนี้ยังมีการกำหนดไม่ให้ผู้มีส่วนได้เสียในรายการที่จะทำไม่มีส่วนร่วมในการตัดสินใจ และมีการเปิดเผยข้อมูลถูกต้องและครบถ้วนในรายงานประจำปีและแบบ 56-1

9. การบริหารงานและระบบการควบคุมภายในที่ดีมีประสิทธิภาพ เพื่อให้การดำเนินงานของบริษัทเป็นไปอย่างมีประสิทธิภาพ พร้อมทั้งมีข้อมูลที่สมบูรณ์และเชื่อถือได้ มีการปฏิบัติงานตามกฎระเบียบข้อบังคับอย่างถูกต้อง รวมทั้งการใช้ทรัพยากรของบริษัทเป็นไปอย่างประหยัดและมีประสิทธิภาพ ตลอดจนมีการดูแลป้องกันระวังรักษาทรัพย์สินของบริษัท โดยบริษัทมีหน่วยงานตรวจสอบภายในเพื่อทำหน้าที่วิเคราะห์ตรวจสอบ ประเมินผลให้คำปรึกษาและขอเสนอแนะ เพื่อสนับสนุนการดำเนินงานต่างๆ ของบริษัท และมีคณะกรรมการตรวจสอบเพื่อทำหน้าที่สอบทานให้บริษัท มีระบบการควบคุมภายใน (Internal

Control) และการตรวจสอบภายใน (Internal Audit) ที่เหมาะสมและมีประสิทธิผล หน่วยงานดังกล่าวมีความเป็นอิสระในการปฏิบัติหน้าที่ ขึ้นตรงต่อคณะกรรมการตรวจสอบ มีการทบทวนความเหมาะสมและความเพียงพอของระบบปีละ 1 ครั้ง และคณะกรรมการตรวจสอบมีการให้ความเห็นเรื่องความเพียงพอของระบบควบคุมภายในไว้ในรายงานประจำปี

10. การบริหารความเสี่ยง อยู่ในความรับผิดชอบของคณะกรรมการบริหารความเสี่ยงในการจัดให้มีระบบการบริหารความเสี่ยงครอบคลุมทั้งองค์กร โดยปัจจุบันอยู่ระหว่างการวางระบบการบริหารความเสี่ยง โดยจะมีการทบทวนความเพียงพอของระบบและประสิทธิผลของการจัดการอย่างน้อยปีละ 1 ครั้ง รวมถึงการจัดให้มีสัญญาณเตือนภัยล่วงหน้าและรายการผิดปกติ

11. การประชุมคณะกรรมการ บริษัทได้จัดให้มีการประชุมคณะกรรมการและมีการแจ้งให้กรรมการทราบล่วงหน้าโดยทำเป็นตารางประจำปี ซึ่งกำหนดให้มีการประชุมอย่างน้อยปีละ 4 ครั้ง (ในทุกๆ 3 เดือน) และมีการประชุมอีกหนึ่งครั้ง ภายใน 1 เดือนก่อนวันประชุมสามัญผู้ถือหุ้นประจำปี อย่างไรก็ตาม เพื่อให้เกิดความคล่องตัวต่อการดำเนินธุรกิจของบริษัท ในแต่ละเดือน บริษัทได้จัดให้มีการประชุมคณะกรรมการบริหาร ซึ่งทำหน้าที่ตัดสินใจตามอำนาจหน้าที่ที่ได้รับมอบหมายจากคณะกรรมการบริษัท โดยทุกครั้งที่มีการประชุมกรรมการบริษัท คณะกรรมการบริหารได้มีการนำสิ่งที่ผ่านการพิจารณา กลับมาแจ้งให้คณะกรรมการบริษัททราบ เพื่อให้คณะกรรมการสามารถกำกับควบคุม ดูแล การปฏิบัติงานของฝ่ายจัดการได้อย่างต่อเนื่อง

ในการประชุมคณะกรรมการบริษัท ประธานกรรมการ กรรมการผู้จัดการ และเลขานุการบริษัท ร่วมกันพิจารณารายการเลือกเรื่องเข้าวาระการประชุมคณะกรรมการ โดยดูให้แน่ใจว่าเรื่องที่สำคัญได้นำเข้าร่วมไว้แล้ว และกรรมการแต่ละคนมีความเป็นอิสระที่จะเสนอเรื่องเข้าสู่วาระการประชุม

สำนักเลขานุการบริษัท มีการจัดส่งเอกสารประกอบการประชุมให้แก่กรรมการเป็นการล่วงหน้าอย่างน้อย 7 วัน ซึ่งเอกสารดังกล่าวได้ให้ข้อมูลและรายละเอียดอย่างพอเพียงเพื่อประกอบการพิจารณาอย่างรอบคอบ ในเรื่องที่ไม่สามารถเปิดเผยเป็นลายลักษณ์อักษร หรือเปิดเผยล่วงหน้าแล้วจะส่งผลกระทบต่อบริษัท คณะกรรมการบริษัทสามารถนำเรื่องมาอภิปรายในที่ประชุมได้

ในระหว่างการประชุม ประธานกรรมการจัดสรรเวลาไว้อย่างเพียงพอที่ฝ่ายจัดการจะเสนอเรื่องและมากพอที่กรรมการจะอภิปรายปัญหาสำคัญกันอย่างรอบคอบโดยทั่วกัน นอกจากนี้ ประธานกรรมการส่งเสริมให้มีการใช้ดุลยพินิจตัดสินใจ กรรมการให้ความสนใจกับทุกวาระที่นำเข้าสู่ที่ประชุม รวมถึงเรื่องการกำกับดูแลกิจการ นอกจากนี้ การประชุมคณะกรรมการบริษัท มีการเชิญผู้บริหารระดับสูงในแต่ละฝ่ายเข้าร่วมประชุม เพื่อนำเสนอข้อมูล ปัญหาและชี้แจงรายละเอียด เพื่อประกอบการตัดสินใจ ซึ่งเป็นการสร้างความสัมพันธ์ระหว่างกรรมการ

และผู้บริหารระดับสูง ทั้งยังเป็นการเข้าถึงข้อมูลสารสนเทศที่จำเป็นเพิ่มเติมผ่านการสอบถามผู้บริหารระดับสูง อีกทั้งในบางประเด็นที่มีข้อมูลไม่เพียงพอ กรรมการบริษัทสามารถติดต่อขอข้อมูลเพิ่มเติมได้ผ่านเลขานุการของบริษัท

รายงานการประชุมของคณะกรรมการบริษัท จะประกอบด้วยสาระสำคัญ เช่น วันเวลาเริ่ม เวลาสิ้นสุดประชุม รายชื่อกรรมการที่เข้าประชุมและขาดประชุม สรุปสาระสำคัญของเรื่องที่เสนอ สรุปประเด็นการอภิปรายและข้อสังเกต มติคณะกรรมการและความเห็นของกรรมการที่ไม่เห็นด้วย ชื่อผู้จกรายงาน และชื่อผู้รับรองรายงาน บริษัทได้มีการจัดเก็บรายงานการประชุมของคณะกรรมการบริษัทเป็นรูปเล่มสามารถสืบค้นง่าย แต่แก้ไขไม่ได้ มีการบันทึกและเปิดเผยจำนวนครั้งการเข้าประชุมคณะกรรมการ เนื่องจากการประชุมคณะกรรมการบริษัทจะจัดขึ้นทุกไตรมาส แต่การประชุมคณะกรรมการบริหารซึ่งเกี่ยวเนื่องกับผลการดำเนินงานของบริษัทจะจัดขึ้นทุกเดือน จึงมีการรายงานการประชุมของคณะกรรมการบริหารนำเสนอให้คณะกรรมการบริษัททราบด้วย

ในปี 2556 คณะกรรมการจัดให้มีการประเมินผลปฏิบัติงานของตนเอง โดยใช้หลักเกณฑ์ประเมินจากตลาดหลักทรัพย์ฯ รวมถึงมีการประเมินเป็นหมู่คณะและรายบุคคลโดยภายหลังจากได้รับผลการประเมินคณะกรรมการพิจารณาผลและหาแนวทางการปรับปรุง

### การสรรหาและแต่งตั้งกรรมการและผู้บริหาร

1. ที่ประชุมคณะกรรมการสรรหาและพิจารณาค่าตอบแทน ได้กำหนดนิยามของกรรมการอิสระดังนี้(1) ถึงหุ้นไม่เกิน 0.5% ของจำนวนหุ้นที่มีสิทธิออกเสียงทั้งหมด(2) ไม่มีส่วนร่วมในการบริหารงานรวมทั้งไม่เป็นลูกจ้าง พนักงาน ที่ปรึกษาที่ได้รับเงินเดือนประจำ รวมถึง ที่ปรึกษาตรวจสอบบัญชี ที่ปรึกษากฎหมาย ที่ปรึกษาด้านอื่นๆ หรือ เป็นผู้มีส่วนจควบคุมในบริษัท บริษัทในเครือบริษัทร่วม หรือเป็นบุคคลที่อาจมีความขัดแย้งโดยไม่ต้องมีผลประโยชน์หรือส่วนได้เสียในลักษณะดังกล่าว เป็นเวลาไม่น้อยกว่า 2 ปี (3) ไม่มีความสัมพันธ์ทางธุรกิจ รวมถึงไม่มีผลประโยชน์หรือส่วนได้เสีย ไม่ว่าทางตรงทางอ้อม(4) ไม่เป็นญาติสนิทหรือมีความสัมพันธ์อื่นใดที่อาจทำให้ขาดความเป็นอิสระกับผู้บริหารผู้ถือหุ้นรายใหญ่ ซึ่งนิยามดังกล่าว ผ่านการเห็นชอบจากคณะกรรมการบริษัท โดยหลักเกณฑ์เข้มงวดกว่าข้อกำหนดทั่วไป
2. ในรอบระยะเวลาบัญชีที่ผ่านมากรรมการอิสระไม่มีความสัมพันธ์ทางธุรกิจหรือการให้บริการทางวิชาชีพใดๆ กับบริษัท
3. การสรรหากรรมการและผู้บริหารระดับสูงสุด

คณะกรรมการบริษัทมีมติให้แต่งตั้งคณะกรรมการสรรหาและพิจารณาค่าตอบแทนจำนวน 4 คน ซึ่ง 3 คนเป็นกรรมการอิสระของบริษัท โดยเริ่มกำหนดนโยบาย หลักเกณฑ์และวิธีการในการสรรหากรรมการเพื่อนำเสนอรายชื่อให้กรรมการบริษัทและที่ประชุมผู้ถือหุ้นพิจารณา

ทั้งนี้ หลักเกณฑ์ในการพิจารณาเลือกกรรมการ มีคุณสมบัติไม่น้อยกว่าคุณสมบัติตามมาตรา 68 แห่งพระราชบัญญัติบริษัทมหาชนจำกัด พ.ศ. 2535 (รวมทั้งที่มีการแก้ไขเพิ่มเติม) ตามประกาศคณะกรรมการกำกับหลักทรัพย์และตลาดหลักทรัพย์ที่เกี่ยวข้อง นอกจากนี้ การเลือกตั้งกรรมการจะคำนึงตามข้อบังคับของบริษัทซึ่งสรุปได้ดังต่อไปนี้

1. คณะกรรมการของบริษัทประกอบด้วยกรรมการอย่างน้อย 4 คน ทั้งนี้กรรมการไม่น้อยกว่ากึ่งหนึ่งของจำนวนกรรมการทั้งหมดนั้นต้องมีถิ่นที่อยู่ในราชอาณาจักร และกรรมการของบริษัทจะต้องเป็นผู้มีคุณสมบัติและไม่มีลักษณะต้องห้ามตามที่กฎหมายกำหนด
2. การเลือกตั้งกรรมการโดยที่ประชุมผู้ถือหุ้นนั้น ให้ใช้คะแนนเสียงข้างมากและให้เป็นไปตามหลักเกณฑ์และวิธีการดังต่อไปนี้

- (ก) ผู้ถือหุ้นคนหนึ่งมีคะแนนเสียงเท่ากับหนึ่งหุ้นต่อหนึ่งเสียง
- (ข) ให้ผู้ถือหุ้นลงคะแนนเสียงเลือกบุคคลที่ได้รับการเสนอชื่อเป็นกรรมการเป็นรายบุคคล ทั้งนี้ ในการออกเสียงลงคะแนน บุคคลแต่ละคนและผู้ถือหุ้นออกเสียงเลือกตั้งจะได้รับคะแนนเสียงจากผู้ถือหุ้นไม่เกินจำนวนหุ้นที่ผู้ถือหุ้นนั้นมีอยู่ตาม (ก) โดยผู้ถือหุ้นดังกล่าวจะแบ่งคะแนนเสียงให้แก่บุคคลใดบุคคลหนึ่งมากหรือน้อยเพียงใดก็ได้ โดยบุคคลซึ่งได้รับคะแนนเสียงสูงสุดตามลำดับลงมาเป็นผู้ได้รับเลือกตั้งเป็นกรรมการเท่าจำนวนกรรมการที่จะมี ในกรณีที่บุคคลซึ่งได้รับการเลือกตั้งในลำดับถัดลงมาไม่มีคะแนนเสียงเท่ากับเกินจำนวนที่จะมี ให้ผู้เป็นประธานเป็นผู้ออกเสียงชี้ขาด

3. ในการประชุมสามัญประจำปีทุกครั้ง ให้กรรมการจำนวนหนึ่งในสามออกจากตำแหน่ง ถ้าจำนวนกรรมการจะแบ่งออกให้ตรงเป็นสามส่วนไม่ได้ ก็ให้ออกโดยจำนวนใกล้เคียงกับส่วนหนึ่งในสาม

### การกำกับดูแลการดำเนินงานของบริษัทย่อยและบริษัทร่วม

1. เพื่อให้เป็นไปตามกลไกในการกำกับดูแลทำให้สามารถควบคุมดูแลการจัดการและรับผิดชอบการดำเนินงานของบริษัทย่อยและบริษัทร่วมและดูแลรักษาผลประโยชน์ของเงินลงทุนบริษัท คณะกรรมการบริษัทมีการส่งบุคคลเพื่อเป็นตัวแทนบริษัทไปเป็นกรรมการในบริษัทย่อยและบริษัทร่วมตามสัดส่วนการถือหุ้น โดยเป็นไปตามระเบียบปฏิบัติของบริษัทซึ่งได้รับมติเห็นชอบจากที่ประชุมกรรมการบริษัท
2. ตัวแทนของบริษัทที่ไปเป็นกรรมการในบริษัทย่อยและบริษัทร่วมดังกล่าว จะมีส่วนร่วมในการกำหนดนโยบายสำคัญต่อการดำเนินธุรกิจ เช่น การลงทุนในโครงการอื่นๆ

## การใช้ข้อมูลภายใน

ตามนโยบายการกำกับดูแลกิจการของบริษัท ซึ่งประกาศให้ทราบทั่วกันว่า กรรมการ ผู้บริหาร และพนักงานทุกระดับต้อง ไม่ใช่ข้อมูลภายใน (Inside Information) ของกลุ่มบริษัท ที่มีสาระสำคัญและยังไม่ได้เปิดเผยต่อสาธารณชนเพื่อประโยชน์ของตนเองหรือผู้อื่น กรรมการ ผู้บริหาร และพนักงานของบริษัทฯ มีสิทธิเสรีภาพในการลงทุนซื้อขายหลักทรัพย์ของกลุ่มบริษัท แต่เพื่อป้องกันมิให้เกิดความขัดแย้งทางผลประโยชน์ กรรมการ ผู้บริหาร และพนักงาน จะงดการซื้อขายหลักทรัพย์ของกลุ่มบริษัท ในช่วงระยะเวลา 1 เดือน ก่อนการเปิดเผยงบการเงินให้แก่สาธารณชน

## คำตอบแทนผู้สอบบัญชี

บริษัท น้ำตาลขอนแก่น จำกัด (มหาชน) และบริษัทย่อย มีค่าสอบบัญชี และค่าใช้จ่ายเพิ่มเติมในการจัดทำงบการเงินรวม ในปี 2556 เป็นจำนวนเงิน 6,990,000 บาท และมีค่าบริการอื่น เป็นจำนวนเงิน 200,000 บาท

## การปฏิบัติตามหลักการกำกับดูแลกิจการที่ดีเรื่องอื่นๆ

คณะกรรมการให้ความสำคัญกับการกำกับดูแลกิจการ และเข้าใจบทบาทหน้าที่ ความรับผิดชอบของคณะกรรมการที่มีต่อบริษัท ผู้ถือหุ้น ผู้มีส่วนได้เสีย บริษัทปฏิบัติตามข้อพึงปฏิบัติสำหรับบริษัทจดทะเบียนที่เป็นไปตามแนวทางของตลาดหลักทรัพย์แห่งประเทศไทยสำหรับสิทธิของผู้ถือหุ้นและการปฏิบัติต่อผู้ถือหุ้นอย่างเท่าเทียมกันโดยมีรายละเอียดดังนี้

1. บริษัทให้ความสำคัญในการเคารพสิทธิของผู้ถือหุ้นมาโดยตลอด ไม่ว่าจะเป็นเรื่องสิทธิขั้นพื้นฐานตามกฎหมายสิทธิในความเป็นเจ้าของผ่านการแต่งตั้งคณะกรรมการและสิทธิอื่นที่ควรจะมี นอกจากนี้บริษัทดูแลผู้ถือหุ้นมากกว่าสิทธิตามกฎหมาย เช่น การให้ข้อมูล ข่าวสาร ผ่านเว็บไซต์ของบริษัทการจัดส่งข่าวสารที่สำคัญทางจดหมายให้แก่ผู้ถือหุ้น รวมถึงเปิดโอกาสให้ผู้ถือหุ้นแจ้งความจำเป็นในการเข้าเยี่ยมชมกิจการของบริษัท
2. บริษัทมีการให้ข้อมูล วัน เวลา สถานที่ และวาระการประชุม ตลอดจนข้อมูลทั้งหมดที่เกี่ยวข้องกับเรื่องที่ต้องตัดสินใจในที่ประชุมแก่ผู้ถือหุ้นเป็นการล่วงหน้า โดยได้ส่งหนังสือเชิญประชุมและเอกสารประกอบให้ผู้ถือหุ้นได้พิจารณาเป็นการล่วงหน้าไม่น้อยกว่า 7 วัน อีกทั้งในการประชุมสามัญผู้ถือหุ้นประจำปี 2555 บริษัทมีการเผยแพร่หนังสือเชิญประชุมไว้ในเว็บไซต์ของบริษัท เพื่อเปิดโอกาสให้ผู้ถือหุ้นได้มีเวลาศึกษาข้อมูลก่อนได้รับข้อมูลในรูปแบบเอกสาร
3. ผู้ถือหุ้นสามารถดาวน์โหลดข้อมูลต่างๆ ของบริษัทได้ที่ [www.kslsugar.com](http://www.kslsugar.com) ซึ่งจะมีข้อมูลทางการเงิน ข้อมูลของบริษัทต่างๆ รวมถึงข้อมูลของการประชุมซึ่งจะอำนวยความสะดวกให้ผู้ถือหุ้นและผู้ที่เกี่ยวข้องศึกษาสารสนเทศของบริษัทได้ อีกทั้งยังสามารถสอบถามข้อมูลเพิ่มเติมได้ผ่านทาง Email: [ir@kslgroup.com](mailto:ir@kslgroup.com)

4. บริษัทมีนโยบายที่จะอำนวยความสะดวกและส่งเสริมให้ผู้ถือหุ้นได้ใช้สิทธิและออกเสียงอย่างเต็มที่ อย่างเช่น การแยกปีประชุมทะเบียนพักการโอนหุ้นเป็น 2 ครั้งโดยกำหนดการปีประชุมทะเบียนพักการโอนหุ้นเพื่อสิทธิในการเข้าร่วมประชุมผู้ถือหุ้น เพื่อให้ผู้ถือหุ้นพิจารณาและมีมติอนุมัติการจ่ายเงินปันผลประจำปี ก่อนที่จะมีการปีประชุมทะเบียนพักการโอนหุ้นเพื่อสิทธิในการรับเงินปันผลอีกครั้ง เพื่อเป็นการรักษาสีทธิของผู้ถือหุ้นในการเลือกที่จะถือหุ้นเพื่อรับเงินปันผลหรือไม่ การกำหนดสถานที่ในการจัดการประชุมให้สะดวกต่อผู้ถือหุ้น ซึ่งบริษัทเลือกจัดการประชุมสามัญผู้ถือหุ้นที่โรงแรมซึ่งอยู่ในใจกลางกรุงเทพฯ และอยู่บริเวณใกล้เคียงกับสำนักงานใหญ่ของบริษัท การประกาศผ่านทางหนังสือพิมพ์เพื่อแจ้งเรื่องการประชุมให้ผู้ถือหุ้นทราบ การให้ผู้ถือหุ้นสามารถลงทะเบียนเข้าประชุมล่วงหน้าก่อนการประชุมประมาณ 1 ชั่วโมง และในกรณีผู้ถือหุ้นไม่สามารถเข้าร่วมประชุมด้วยตนเอง สามารถมอบฉันทะให้ผู้อื่น หรือมอบฉันทะให้กรรมการอิสระของบริษัทเข้าร่วมประชุมและลงมติแทนได้
5. บริษัทจัดให้มีการประชุมสามัญผู้ถือหุ้นประจำปีครั้งที่ 1/ 2556 เมื่อวันที่ 28 กุมภาพันธ์ 2556 มีการเปิดโอกาสให้ผู้ถือหุ้นซักถามข้อสงสัยต่างๆ จากกรรมการบริษัท รวมถึงคณะกรรมการย่อยต่างๆ ทั้งนี้ บริษัทมีนโยบายที่จะไม่มีการลิดรอนสิทธิของผู้ถือหุ้นในการรับรู้สารสนเทศของบริษัท เช่น ไม่มีการแจกเอกสารที่มีข้อมูลสำคัญเพิ่มเติมอย่างกะทันหัน ไม่เพิ่มวาระการประชุมหรือเปลี่ยนแปลงข้อมูลสำคัญ ไม่จำกัดสิทธิในการเข้าประชุมของผู้ถือหุ้นที่มาสาย เป็นต้น
6. นอกจากนี้ บริษัทเปิดโอกาสให้ผู้ถือหุ้นสามารถเสนอเรื่องเพื่อบรรจุเป็นวาระการประชุมเป็นการล่วงหน้า พร้อมกับกำหนดหลักเกณฑ์และวิธีการ กล่าวคือ เป็นผู้ถือหุ้นรายเดียวหรือหลายรายที่ถือหุ้น ณ วันที่เสนอวาระการประชุม นับรวมกันได้ไม่น้อยกว่าร้อยละห้า ของจำนวนหุ้นที่มีสิทธิออกเสียงทั้งหมดของบริษัท มีรายละเอียดของข้อมูลประกอบการพิจารณา มีเกณฑ์การพิจารณาบรรจุวาระ / ไม่บรรจุวาระที่ชัดเจน มีช่องทางรับเรื่องและช่วงเวลาที่เปิดรับเรื่อง ซึ่งภายหลังที่รับเรื่อง ที่ประชุมคณะกรรมการบริษัทจะพิจารณากลับกรองและจะแจ้งผลการพิจารณาพร้อมเหตุผลให้ผู้ถือหุ้นทราบผ่านทางเว็บไซต์ของบริษัท โดยรายละเอียดดังกล่าว สามารถดูผ่านทางเว็บไซต์ของบริษัท ซึ่งไม่มีผู้ใดเสนอวาระการประชุมเป็นการเพิ่มเติม นอกจากนี้ บริษัทยังเปิดโอกาสให้ผู้ถือหุ้นส่งคำถามที่เกี่ยวข้องกับวาระการประชุมถึงคณะกรรมการล่วงหน้าก่อนวันประชุมผ่านทางเว็บไซต์อีกด้วย
7. ผู้ถือหุ้นสามารถเสนอชื่อบุคคลเพื่อเข้ารับการคัดเลือกเป็นกรรมการบริษัท ทั้งนี้ บริษัทได้กำหนดหลักเกณฑ์ เช่น ช่องทางรับเรื่องผ่านไปรษณีย์ลงทะเบียนมาที่สายงานเลขานุการบริษัท ช่วงเวลาที่เปิดแบบฟอร์มข้อมูลบุคคลผู้ได้รับการเสนอ

ชื่อเจ้าคำร่างตำแหน่งกรรมการ การแสดงความยินยอมของผู้ที่ได้รับทราบการเสนอชื่อ โดยรายละเอียดดังกล่าว สามารถดูผ่านทางเว็บไซต์ของบริษัท ซึ่งภายหลังที่รับเรื่อง ที่ประชุมคณะกรรมการบริษัทจะพิจารณาถ้อยแถลงตามกระบวนการต่อไป อย่างไรก็ตามที่ผ่านมาไม่มีการเสนอชื่อแต่อย่างใด

8. บริษัทจัดให้ผู้ถือหุ้นศึกษาข้อมูลประกอบการประชุมล่วงหน้าผ่านเว็บไซต์ของบริษัท โดยข้อมูลจะเหมือนกับข้อมูลที่บริษัทจัดส่งให้ผู้ถือหุ้นในรูปแบบเอกสาร ส่วนหนังสือเชิญประชุมและเอกสารประกอบมีการจัดส่งให้ผู้ถือหุ้นล่วงหน้าก่อนวันประชุมไม่น้อยกว่า 14 วัน
9. ในหนังสือเชิญประชุม บริษัทแจ้งกฎเกณฑ์และวิธีการในการเข้าร่วมประชุมให้ผู้ถือหุ้นทราบ รวมถึงการเสนอรายชื่อกรรมการอิสระ ได้แก่ นายสิทธิ ติละเกษมฤกษ์และนายประมุข วิเชียรสินธุ์ เป็นผู้รับมอบฉันทะจากผู้ถือหุ้น นอกจากนี้ ยังจัดเตรียมแบบมอบฉันทะซึ่งเป็นแบบมาตรฐานสามารถระบุความเห็นในการลงคะแนนเสียงได้
10. ข้อมูลในหนังสือเชิญประชุมผู้ถือหุ้นประจำปี 2555 มีวาระการแต่งตั้งกรรมการ วาระการพิจารณาค่าตอบแทนกรรมการวาระการแต่งตั้งผู้สอบบัญชีและกำหนดค่าตอบแทนแก่ผู้สอบบัญชีวาระการจ่ายเงินปันผล
11. ในที่ประชุมสามัญผู้ถือหุ้นประจำปี 2555 ประธานกรรมการได้แจ้งกฎเกณฑ์สำหรับการประชุมและวิธีการออกเสียงลงมติให้ผู้ถือหุ้นทราบ และมีการเปิดโอกาสให้ผู้ถือหุ้นแสดงความคิดเห็นและซักถามได้ ส่วนในวาระแต่งตั้งกรรมการ คณะกรรมการได้เปิดโอกาสให้ผู้ถือหุ้นเลือกกรรมการเป็นรายคน มีการใช้บัตรลงคะแนนให้ผู้ถือหุ้นกรอกในกรณีที่ไม่เห็นด้วยกับวาระ และมีการถ่ายวิดีโอ บันทึกภาพและเสียงการประชุม
12. รายงานการประชุมสามัญผู้ถือหุ้นประจำปี 2555 มีการแสดงรายชื่อกรรมการที่เข้า/ ไม่เข้าร่วมประชุม ซึ่งมีกรรมการเข้าร่วมประชุมครบ มีคำชี้แจงที่เป็นสาระสำคัญ มีคำถามและคำตอบหรือข้อคิดเห็นโดยสรุป วิธีการลงคะแนนและวิธีนับคะแนน และในกรณีที่ไม่เห็นด้วย จะมีมติที่ประชุมที่เป็นคะแนนที่เห็นด้วยไม่เห็นด้วย หรืองดออกเสียง ซึ่งทางบริษัทได้เผยแพร่รายงานการประชุม ผ่านทางเว็บไซต์ ภายใน 14 วัน
13. บริษัทมีมาตรการป้องกันกรรมการ ผู้บริหาร และพนักงานใช้ข้อมูลภายในเพื่อหาผลประโยชน์แก่ตนเองหรือผู้อื่นในทางมิชอบ (แสดงรายละเอียดในหัวข้อ เรื่องการดูแลเรื่องการใช้ข้อมูลภายใน)
14. บริษัทกำหนดเกณฑ์ข้อบังคับของบริษัทว่ากรรมการบริษัทจะประกอบกิจการ หรือเข้าเป็นหุ้นส่วนในห้างหุ้นส่วนสามัญหรือหุ้นส่วนไม่จำกัดความรับผิดในห้างหุ้นส่วนจำกัดหรือเป็นกรรมการของบริษัทจำกัดหรือบริษัทมหาชนจำกัดอื่นที่ประกอบกิจการ

อันมีสภาพอย่างเดียวกัน และเป็นการแข่งขันกับกิจการของบริษัทไม่ได้ เว้นแต่จะแจ้งให้ที่ประชุมผู้ถือหุ้นทราบก่อนที่จะมีมติแต่งตั้งและกรรมการต้องแจ้งให้บริษัททราบโดยไม่ชักช้าหากมีส่วนได้เสียไม่ว่าโดยตรงหรือโดยอ้อมในสัญญาใดๆ ที่บริษัททำขึ้นในระหว่างรอบปีบัญชี หรือถือหุ้นหรือหุ้นกู้เพิ่มขึ้นหรือลดลงในระหว่างรอบปีบัญชีในบริษัทหรือบริษัทในเครือ โดยบริษัทส่งเสริมให้มีการเปิดเผยข้อมูลส่วนได้เสียของกรรมการ ผู้บริหาร และผู้เกี่ยวข้องต่อคณะกรรมการ ผ่านวาระการประชุมของคณะกรรมการบริษัท นอกจากนี้ กรรมการหรือผู้บริหารที่มีส่วนได้เสียหรือมีส่วนเกี่ยวข้องจะไม่มีสิทธิออกเสียงในวาระดังกล่าว

### บทบาทของผู้มีส่วนได้เสีย

นอกจากการคำนึงถึงการรักษาผลประโยชน์และสิทธิของผู้ถือหุ้นแล้วยังมีกลุ่มต่างๆ ที่มีส่วนได้เสียกับบริษัท ที่ช่วยสร้างความมั่นคงทางการเงินและความยั่งยืนของกิจการ เช่น กลุ่มลูกค้า พนักงานของบริษัท คู่ค้า เจ้าหนี้ และชุมชนที่บริษัทตั้งอยู่ในอดีตที่ผ่านมา บริษัทดำเนินนโยบายต่าง ๆ ในการสร้างจริยธรรมการค้าเป็นธุรกิจมาโดยตลอด เช่น

**สิทธิของผู้ถือหุ้น :** ตามที่ได้กล่าวไว้ในหัวข้อ "สิทธิของผู้ถือหุ้นและการปฏิบัติต่อผู้ถือหุ้นอย่างเท่าเทียมกัน"

**สิทธิของพนักงาน :** นอกจากสิทธิตามกฎหมายไม่ว่าจะเป็นพระราชบัญญัติแรงงานและกฎหมายอื่นที่เกี่ยวข้องแล้วบริษัทได้ให้ความสำคัญต่อพนักงานของบริษัททุกระดับชั้น ไม่มีการแบ่งแยกเชื้อชาติ ศาสนา ไม่ว่าเพศหญิงหรือชาย โดยพนักงานทุกคนต่างมีสิทธิเท่าเทียมกัน และได้รับการปฏิบัติอย่างเสมอภาค และมีสิทธิได้รับสวัสดิการตามตำแหน่งหน้าที่ที่พึงได้โดยไม่เลือกปฏิบัติ และในการพิจารณาปรับตำแหน่งหรือเงินเดือนของพนักงานบริษัทได้ดำเนินการในรูปของคณะกรรมการซึ่งประกอบด้วยผู้บริหารจากฝ่ายต่างๆ เพื่อให้เกิดความโปร่งใสและเป็นธรรม นอกจากนี้ บริษัทมีนโยบายส่งเสริมการเสริมสร้างความรู้ผ่านการอบรมภายใน และภายนอกบริษัท เพื่อรองรับการเติบโตของบริษัทในอนาคต อีกทั้งบริษัทยังมีการจัดตั้งกองทุนสำรองเลี้ยงชีพ เพื่อสร้างหลักประกันให้แก่พนักงานภายในบริษัท มีการประกาศ นโยบาย มรท.8001-2546 มาตรฐานแรงงานไทย ด้านสิทธิมนุษยชน และความรับผิดชอบต่อสังคม พร้อมทั้งได้ใบรับรอง มรท.8001-2546 ระดับสมบูรณ์ขั้นสูงสุด จากกรมสวัสดิการและคุ้มครองแรงงาน กระทรวงแรงงาน

**สิทธิของลูกค้า :** นอกจากสิทธิของลูกค้าตามสัญญาที่ได้ทำข้อตกลงกันแล้ว บริษัทยังคำนึงถึงความพึงพอใจของลูกค้าด้วย โดยบริษัทสร้างระบบติดตามและประเมินผลความพึงพอใจของลูกค้า เป็นระยะผ่านระบบ ISO 9001: 2008 GMP และ HACCP และ ใบรับรอง HALALโดยมุ่งหมายที่จะเสริมสร้างความสัมพันธ์กับลูกค้าในระยะยาว

**สิทธิของคู่ค้า :** ความสัมพันธ์ของคู่ค้าบริษัท ส่วนใหญ่จะอยู่ในรูปของการเข้าไว้ร่วมลงทุนในกิจการร่วมกับบริษัทคำนึงถึงสิทธิตามกฎหมายและสิทธิตามสัญญาร่วมทุนมาโดยตลอด โดยยึดหลักสุจริต ความเท่าเทียมกัน และสิทธิที่จะได้รับผลประโยชน์จากเงินที่ลงทุน

**สิทธิของเจ้าหนี้:** มีการปฏิบัติต่อเจ้าหนี้ตามเงื่อนไขหรือข้อตกลงทางการค้า สร้างความไว้วางใจให้กับเจ้าหนี้ผ่านการบริหารงานอย่างมีจรรยาบรรณ และอำนวยความสะดวกด้านข้อมูล ข่าวสาร เพื่อสร้างความเข้าใจเกี่ยวกับสถานะทางการเงินของบริษัท

**สิทธิของชุมชนและสิ่งแวดล้อม :** บริษัทรับผิดชอบต่อสังคมและสิ่งแวดล้อมมาโดยตลอดไม่ว่าจะเป็นกรปฏิบัติตามกฎหมายที่เกี่ยวข้องและกิจกรรมต่างๆ อาทิเช่น กฎหมายสิ่งแวดล้อมให้ความร่วมมือต่อภาครัฐและหน่วยงานที่เกี่ยวข้อง ช่วยพัฒนาสาธารณูปโภคต่างๆ ให้การสนับสนุนทางการเงิน และสนับสนุนกิจกรรมทางสังคมเพื่อสร้างความรู้ความเข้าใจและพัฒนาชุมชนให้ยั่งยืน อาทิเช่น สนับสนุนและปรับปรุงหมู่บ้านตัวอย่างเศรษฐกิจพอเพียงที่จังหวัดกาญจนบุรี สนับสนุนทุนการศึกษาให้กับโรงเรียนเทคนิควิชาชีพระดับมัธยมศึกษา สปป.ลาว บริจาคเงินให้กองทุนน้ำประปาหมู่บ้านในอำเภอน้ำพอง จังหวัดขอนแก่น สนับสนุนพันธุ์กล้าไม้และปลูกป่ากับโรงเรียนและชุมชนที่อำเภอเมือง จังหวัดขอนแก่น โครงการมวลชนสัมพันธ์โดยนำทีมแพทย์เข้าตรวจสุขภาพชุมชนรอบโรงงานจังหวัดกาญจนบุรี การมอบเงินสนับสนุนเพื่อพัฒนาชุมชนและโรงเรียนให้กับจังหวัดขอนแก่นและจังหวัดเลย นอกจากนี้โรงงานน้ำตาลขอนแก่นได้รับหนังสือรับรองโรงงานอุตสาหกรรมสีเขียว ระดับ 2 ในโครงการอบรมอุตสาหกรรมสีเขียว (Green Industry) จัดโดยสำนักงานอุตสาหกรรมจังหวัด

สำหรับโครงการที่อาจสร้างผลกระทบต่อชุมชนหรือสิ่งแวดล้อม คณะกรรมการมีนโยบายที่จะสอบถามความคิดเห็น และลดผลกระทบที่จะเกิดต่อชุมชนและสิ่งแวดล้อมบริเวณโดยรอบ รวมถึงบริษัทได้กำหนดหลักเกณฑ์ที่จะต้องมีการศึกษาปัจจัยด้านสิ่งแวดล้อมและสังคมและกระบวนการลดผลกระทบพร้อมไปกับการศึกษาความเป็นไปได้ของโครงการตั้งเช่น โครงการโรงงานน้ำตาลและโรงงานผลิตกระแสไฟฟ้าที่จังหวัดเลย ซึ่งบริษัทได้มีการทำประชาพิจารณ์ และวิเคราะห์ผลกระทบต่อชุมชนและสิ่งแวดล้อม

นอกจากที่บริษัทให้ความสำคัญกับผู้มีส่วนได้เสียทุกกลุ่มดังที่ได้กล่าวมาแล้วนั้น บริษัทยังตระหนักถึงข้อเสนอแนะ ข้อคิดเห็น หรือการแจ้งเบาะแสต่างๆ ที่ทำให้บริษัทสามารถพัฒนา หรือปรับปรุง แก้ไขการดำเนินงานของบริษัท โดยบริษัทจัดช่องทางให้ผู้มีส่วนได้เสียสามารถติดต่อกับบริษัทได้ ในกรณีที่มีเหตุการณ์ที่ไม่เหมาะสมหรือไม่ถูกต้องเกิดขึ้นและผู้มีส่วนได้เสียต้องการที่จะให้แก้ไขหรือขอความชัดเจน หรือผู้มีส่วนได้เสียต้องการที่จะให้ข้อเสนอแนะต่างๆ ผู้มีส่วนได้เสียสามารถทำได้โดยผ่านกรรมการตรวจสอบของบริษัททาง Email: ia@kslgroup.com หรือทางโทรสารไปยังสำนักงานตรวจสอบภายในที่หมายเลข 02-642-6092 ซึ่งในปีที่ผ่านมา บริษัทยังไม่ได้รับแจ้งเบาะแสดการกระทำความผิดแต่อย่างใด

## การเปิดเผยข้อมูลและความโปร่งใส

บริษัทได้คำนึงถึงการได้รับข้อมูลที่ถูกต้อง ครบถ้วน ทันเวลา โปร่งใส การเข้าถึงข้อมูลได้ง่าย เท่าเทียมกัน และความน่าเชื่อถือ โดยบริษัทได้ดำเนินการ

1. เปิดเผยข้อมูล แบบแสดงรายการข้อมูลประจำปี (แบบ 56-1) และรายงานประจำปี ผ่านช่องทางของตลาดหลักทรัพย์ฯ และผ่านช่องทางเว็บไซต์ของบริษัท [www.kslsugar.com](http://www.kslsugar.com) นอกจากนี้ในเว็บไซต์ของบริษัท ยังมีการนำเสนอข่าวต่างๆ ที่เกี่ยวข้องกับบริษัท และอุตสาหกรรม เพื่อเป็นข้อมูลในการตัดสินใจ
2. ในรอบปีที่ผ่านมา บริษัทมิได้ถูกสำนักงาน ก.ล.ด. หรือตลาดหลักทรัพย์ฯ ดำเนินการเนื่องมาจากการเปิดเผยข้อมูลไม่เป็นไปตามข้อกำหนด ทั้งนี้ บริษัทได้มีการประเมินประสิทธิภาพของกระบวนการเปิดเผยข้อมูลผ่านการสอบถามความคิดเห็นจากบุคคลภายนอก
3. บริษัทเปิดเผยข้อมูลเพิ่มเติมทั้งในส่วนของบริษัทของคณะกรรมการและคณะกรรมการชุดย่อย นโยบายการจ่ายค่าตอบแทนกรรมการและผู้บริหาร นโยบายการกำกับดูแลโดยสรุป นโยบายเกี่ยวกับสิ่งแวดล้อมและสังคม และการปฏิบัติตามนโยบายที่กำหนดจรรยาบรรณธุรกิจ โดยสรุปประวัติการอบรมกรรมการ
4. จัดให้มีรายงานความรับผิดชอบต่อคณะกรรมการต่อรายงานทางการเงินแสดงควบคู่ไปกับรายงานของผู้สอบบัญชีในรายงานประจำปี ซึ่งมีเนื้อหารับรองการปฏิบัติตามหลักการบัญชี และมีการรายงานทางการเงินที่มีข้อมูล ถูกต้อง ครบถ้วนเป็นจริงตามมาตรฐานการบัญชีโดยรายงานดังกล่าวลงนามโดยประธานกรรมการและกรรมการผู้จัดการ
5. ข้อมูลในเว็บไซต์ของบริษัทประกอบด้วยข้อมูลองค์กร โครงสร้างการถือหุ้น โครงสร้างคณะกรรมการ วัฒนธรรม / ภารกิจ ธุรกิจ และผลิตภัณฑ์ นโยบายการกำกับดูแลกิจการและผลการปฏิบัติตามนโยบายที่กำหนด จรรยาบรรณธุรกิจ ข้อมูลนักลงทุน นโยบายเกี่ยวกับสิ่งแวดล้อมและสังคม รายงานประจำปี งบการเงิน และข่าวสารที่บริษัทเผยแพร่ โดยมีทั้งภาษาไทยและภาษาอังกฤษ
6. บริษัทตระหนักถึงความสำคัญในการเปิดเผยข้อมูลสารสนเทศแก่ผู้ลงทุนเพื่อให้ผู้ลงทุนได้รับทราบข้อมูลที่ถูกต้อง โปร่งใส และทั่วถึง บริษัทจึงจัดทีมงานเพื่อรับผิดชอบติดต่อประสานงานกับผู้ลงทุนและผู้ถือหุ้น โดยสามารถติดต่อได้ที่ Email: [ir@kslgroup.com](mailto:ir@kslgroup.com) หรือติดต่อที่

1. นายมีชัย ปิยะวิเศษพัฒน์  
หมายเลขโทรศัพท์ 02-642-6230 ต่อ 279  
Email: meechai@kslgroup.com
2. นายคณภพ แสงชูวงศ์  
หมายเลขโทรศัพท์ 02-642-6230 ต่อ 272  
Email: danuphop@kslgroup.com

เพื่อให้เกิดความเข้าใจในธุรกิจของบริษัทได้ดียิ่งขึ้นและสามารถนำไปถ่ายทอดแก่นักลงทุนที่สนใจได้ บริษัทจึงจัดทำแผนงานนักลงทุนสัมพันธ์ประจำปี โดยมีการประชุมนักวิเคราะห์ (Analyst Meeting) ทุกไตรมาส ณ ห้องประชุมของบริษัท นอกจากนี้ บริษัทจัดให้มีการประชุมชี้แจงผลการดำเนินงานที่ตลาดหลักทรัพย์เพื่อเปิดโอกาสให้นักลงทุนรายย่อยได้รับข้อมูลของบริษัทรวมถึงสอบถามผลการดำเนินงานและความก้าวหน้าของโครงการต่างๆ ได้

สำหรับนักลงทุนต่างประเทศ บริษัทประสานงานร่วมกับบริษัทหลักทรัพย์และบริษัทวิเคราะห์หลักทรัพย์ในการจัดทำแผน เพื่อร่วมเดินทางในการนำเสนอผลการดำเนินงานของบริษัท และความก้าวหน้าของโครงการของบริษัท โดยในปีที่ผ่านมา บริษัทเข้าร่วมประชุมชี้แจงผลการดำเนินงานและความก้าวหน้าที่ยุโรปและเอเชีย ร่วมกับบริษัทหลักทรัพย์และตลาดหลักทรัพย์แห่งประเทศไทย และบริษัทหลักทรัพย์อื่นๆ ยิ่งไปกว่านั้น บริษัทเปิดโอกาสให้นักลงทุนทั้งในประเทศ และต่างประเทศ สามารถเข้าพบเพื่อขอข้อมูลรายละเอียดและเยี่ยมชมกิจการของบริษัท ซึ่งสามารถทำตารางนัดหมายล่วงหน้า ผ่านทีมงานนักลงทุนสัมพันธ์

# รายละเอียดเกี่ยวกับ กรรมการ ผู้บริหาร ผู้มีอำนาจควบคุม และเลขานุการบริษัท

## รายละเอียดเกี่ยวกับ กรรมการ ผู้บริหาร ผู้มีอำนาจควบคุม และเลขานุการบริษัท

ชื่อ-สกุล/ ตำแหน่ง	คุณวุฒิทางการศึกษา	สัดส่วน การถือหุ้น ในบริษัท (%)	ประวัติการทำงาน 5 ปี ย้อนหลัง - ปัจจุบัน	
			ตำแหน่ง	ชื่อหน่วยงาน / บริษัท
<b>1. นายบุญ เลียวไพโรจน์</b> (อายุ 70 ปี) - ประธานกรรมการบริษัท	<ul style="list-style-type: none"> <li>- ปริญญาตรี เศรษฐศาสตรบัณฑิต (เกียรตินิยมดี) มหาวิทยาลัยธรรมศาสตร์</li> <li>- ปริญญาโท M.Sc. (Econ.), University of Kentucky, USA</li> <li>- ปริญญาเอก บริหารธุรกิจดุษฎีบัณฑิตกิตติมศักดิ์ มหาวิทยาลัยธรรมศาสตร์</li> <li>- วุฒิปัตริ การพัฒนาอุตสาหกรรม ศูนย์อบรมนาโงยา ประเทศญี่ปุ่น</li> <li>- ปริญญาบัตร วิทยาลัยป้องกันราชอาณาจักร วปอ. รุ่นที่ 34</li> <li>- หลักสูตร Chairman 2000 รุ่นที่ 3/2001</li> <li>- หลักสูตร Director Certification Program (DCP) รุ่นที่ 30 / 2003</li> <li>- หลักสูตร Director Accreditation Program (DAP) 2003 สมาคมส่งเสริมสถาบันกรรมการบริษัทไทย (IOD)</li> </ul>	-	<ul style="list-style-type: none"> <li>- ประธานกรรมการบริษัท</li> <li>- ประธานกรรมการ</li> <li>- กรรมการตรวจสอบ</li> </ul>	<ul style="list-style-type: none"> <li>- บริษัท น้ำตาลขอนแก่น จำกัด (มหาชน) บริษัทย่อย สายธุรกิจน้ำตาล 3 บริษัท</li> <li>- บริษัท ทีเอ็มซี จำกัด (มหาชน)</li> <li>- บริษัท เออาร์ไอพี จำกัด (มหาชน)</li> <li>- บริษัท โพลีเพ็คซ์ (ประเทศไทย) จำกัด (มหาชน)</li> <li>- บริษัท ยูนิลี เอ็นเคอร์ไพร์ส จำกัด (มหาชน)</li> <li>- บริษัท ไทยเบฟเวอเรจ จำกัด (มหาชน) (ตลาดหลักทรัพย์สิงคโปร์)</li> </ul>
<b>2. นายจำรุณ ชินธรรมมิตร</b> (อายุ 63 ปี) - ประธานกรรมการบริหาร - ประธานเจ้าหน้าที่บริหาร และกรรมการผู้จัดการใหญ่	<ul style="list-style-type: none"> <li>- ปริญญาตรี บริหารธุรกิจ (เกียรตินิยม) คณะพาณิชยศาสตร์และการบัญชี จุฬาลงกรณ์มหาวิทยาลัย</li> <li>- หลักสูตร Director Accreditation Program (DAP) รุ่นที่ 17/2004 จากสมาคมส่งเสริมสถาบันกรรมการบริษัทไทย (IOD)</li> <li>- หลักสูตร Chairman 2000 รุ่นที่ 10/2004 จากสมาคมส่งเสริมสถาบันกรรมการบริษัทไทย (IOD)</li> </ul>	2.773	<ul style="list-style-type: none"> <li>- ประธานเจ้าหน้าที่บริหาร และกรรมการผู้จัดการใหญ่</li> <li>- ประธานกรรมการ</li> <li>- กรรมการ</li> </ul>	<ul style="list-style-type: none"> <li>- บริษัท น้ำตาลขอนแก่น จำกัด (มหาชน) บริษัทย่อย สายธุรกิจน้ำตาล 3 บริษัท</li> <li>- บริษัท แซมเปียน เฟอร์เมเนชัน จำกัด</li> <li>- บริษัท เคเอสแอล เรียวเอสเทค จำกัด</li> <li>- บริษัท ราชชาเซรามิก จำกัด</li> <li>- บริษัท ราชชาซูรส จำกัด</li> <li>- บริษัท ทีเอฟไอ กรีนไบโอเทค จำกัด</li> <li>- บริษัท เค.เอส.แอล.เอ็กซ์พอร์ตเทรคคิง จำกัด</li> <li>- บริษัท โรงไฟฟ้า น้ำตาลขอนแก่น จำกัด</li> <li>- บริษัท เคเอสแอล แมททีเรียล ซีพีพลายส์ จำกัด</li> <li>- บริษัท น้ำตาลเกาะกง จำกัด</li> <li>- บริษัท ราชชาโซลาร์ แมททีเรียล จำกัด</li> <li>- บริษัท อ่อนนุชก่อสร้าง จำกัด</li> <li>- บริษัท ไทยซูการ์ มิลเลอร์ จำกัด</li> <li>- บริษัท ขอนแก่นแอลกอฮอล์ จำกัด</li> <li>- กลุ่มอุตสาหกรรมน้ำตาล</li> <li>- สมาคมอุตสาหกรรมแห่งประเทศไทย</li> <li>- บริษัท น้ำตาลสะพานมะเขือ จำกัด</li> <li>- สมาคมบริษัทจดทะเบียนไทย</li> <li>- สมาคมอุตสาหกรรมแห่งประเทศไทย</li> </ul>
<b>3. นายประภาส ชุติमारพันธ์</b> (อายุ 75 ปี) - กรรมการบริษัท และกรรมการบริหาร - รองกรรมการผู้จัดการใหญ่ อาวุโส - สายงานบริหาร และสำนักงาน	<ul style="list-style-type: none"> <li>- มัธยมศึกษาปีที่ 6 สายสามัญ โรงเรียนประจำจังหวัดชลบุรี</li> <li>- หลักสูตร Director Accreditation Program (DAP) รุ่นที่ 17/2004 จากสมาคมส่งเสริมสถาบันกรรมการบริษัทไทย (IOD)</li> </ul>	0.792	<ul style="list-style-type: none"> <li>- กรรมการและรองกรรมการผู้จัดการใหญ่อาวุโส</li> <li>- กรรมการ</li> <li>- ประธานเจ้าหน้าที่บริหารฯ และกรรมการผู้จัดการ</li> <li>- กรรมการผู้จัดการ</li> <li>- ประธานกรรมการบริหาร</li> </ul>	<ul style="list-style-type: none"> <li>- บริษัท น้ำตาลขอนแก่น จำกัด (มหาชน) บริษัทย่อย สายธุรกิจน้ำตาล 3 บริษัท</li> <li>- บริษัท โรงไฟฟ้า น้ำตาลขอนแก่น จำกัด</li> <li>- บริษัท ไทยซูการ์เทอร์มินัล จำกัด (มหาชน) และบริษัทย่อย</li> <li>- บริษัท อ่อนนุชก่อสร้าง จำกัด</li> <li>- บริษัท ที เอส ฟลาวมิลล์ จำกัด (มหาชน)</li> </ul>



ชื่อ-สกุล/ ตำแหน่ง	คุณวุฒิทางการศึกษา	สัดส่วน การถือหุ้น ในบริษัท (%)	ประวัติการทำงาน 5 ปี ย้อนหลัง - ปัจจุบัน	
			ตำแหน่ง	ชื่อหน่วยงาน / บริษัท
<b>4. นายพรศิลป์ แคมศิริชัย</b> (อายุ 69 ปี) - กรรมการบริษัท และกรรมการบริหาร - รองกรรมการผู้จัดการใหญ่ อาวุโส - สายงานผลิต และเทคนิค	- ปริญญาตรี โครงสร้างโยธา คณะวิศวกรรมศาสตร์ จุฬาลงกรณ์มหาวิทยาลัย - Master of Science, Engineering North Dakota State University, USA. - Master of Business Administration, The University of Southern Queensland, Australia - หลักสูตร Director Accreditation Program (DAP) รุ่นที่ 18/2004 จากสมาคมส่งเสริม สถาบันกรรมการบริษัทไทย (IOD) - หลักสูตร Director Certification Program (DCP) รุ่นที่ 50/2004	1.335	- กรรมการและรองกรรมการ ผู้จัดการใหญ่อาวุโส - ประธานกรรมการ - กรรมการผู้จัดการใหญ่ - กรรมการ	- บริษัท น้ำตาลขอนแก่น จำกัด (มหาชน) บริษัทย่อย สายธุรกิจน้ำตาล 3 บริษัท - บริษัท เกษการเกษตร จำกัด - บริษัท โรงไฟฟ้าน้ำตาลขอนแก่น จำกัด - บริษัท ขอนแก่นแอลกอฮอล์ จำกัด - บริษัท เคเอสแอล แมททีเรียล ซัพพลายส์ จำกัด - บริษัท น้ำตาลสะพานมิตราค่า จำกัด - บริษัท น้ำตาลเกาะก่ง จำกัด - บริษัท สหมิตรเครื่องกล จำกัด (มหาชน)
<b>5. นายสมชาย ชินธรรมมิตร</b> (อายุ 61 ปี) - กรรมการบริษัท และกรรมการบริหาร - ผู้ช่วยกรรมการผู้จัดการใหญ่	- อนุปริญญา คอมพิวเตอร์ สถาบัน Computer College, Germany - Mini MBA มหาวิทยาลัยธรรมศาสตร์ - หลักสูตร Director Accreditation Program (DAP) รุ่นที่ 17/2004 จากสมาคมส่งเสริม สถาบันกรรมการบริษัทไทย (IOD)	2.527	- กรรมการและผู้ช่วยกรรมการ ผู้จัดการใหญ่ - กรรมการ	- บริษัท น้ำตาลขอนแก่น จำกัด (มหาชน) บริษัทย่อย สายธุรกิจน้ำตาล 3 บริษัท - บริษัท ขอนแก่นแอลกอฮอล์ จำกัด - บริษัท โรงไฟฟ้าน้ำตาลขอนแก่น จำกัด - บริษัท แซมเปียน เฟอร์เมเนชัน จำกัด - บริษัท ราชชาซูรส จำกัด - บริษัท เคเอสแอล. อะโกร แอนด์ เทคโนโลยี จำกัด - บริษัท ไทยซูการ์เทอร์มินัล จำกัด (มหาชน) และบริษัทย่อย
<b>6. นางสาวดวงแข ชินธรรมมิตร</b> (อายุ 57 ปี) - กรรมการบริษัท และกรรมการบริหาร - ผู้ช่วยกรรมการผู้จัดการใหญ่	- Diploma from KATINKA School, England - หลักสูตร MMP รุ่น 3 จุฬาลงกรณ์มหาวิทยาลัย - หลักสูตร Director Accreditation Program (DAP) รุ่นที่ 17/2004 จากสมาคมส่งเสริม สถาบันกรรมการบริษัทไทย (IOD)	2.205	- กรรมการและผู้ช่วยกรรมการ ผู้จัดการใหญ่ - กรรมการ	- บริษัท น้ำตาลขอนแก่น จำกัด (มหาชน) บริษัทย่อย สายธุรกิจน้ำตาล 3 บริษัท - บริษัท ทรัพย์ศรีไทย จำกัด (มหาชน)
<b>7. นางสาวดวงควา ชินธรรมมิตร</b> (อายุ 55 ปี) - กรรมการบริษัท และกรรมการบริหาร - รองกรรมการผู้จัดการใหญ่ สายงานทรัพยากรบุคคล - กรรมการสรรหา และพิจารณาตำแหน่ง	- Master of Science, Agricultural Economics, University of Saskatchewan, Canada - Bachelor of Science, Computer Information System, Western Michigan University, USA. - ปริญญาตรี บริหารธุรกิจ คณะเศรษฐศาสตร์ และบริหารธุรกิจ มหาวิทยาลัยเกษตรศาสตร์ - หลักสูตร Director Accreditation Program (DAP) รุ่นที่ 17/2004 จากสมาคมส่งเสริม สถาบันกรรมการบริษัทไทย (IOD) - หลักสูตร Director Certification Program (DCP) รุ่น 71/2006	2.213	- กรรมการและรองกรรมการ ผู้จัดการใหญ่ - กรรมการ	- บริษัท น้ำตาลขอนแก่น จำกัด (มหาชน) บริษัทย่อย สายธุรกิจน้ำตาล 3 บริษัท - บริษัท เคเอสแอล เรย์ลเอสเทค จำกัด - บริษัท อ่อนนุชก่อสร้าง จำกัด - บริษัท เคเอสแอล แมททีเรียล ซัพพลายส์ จำกัด - บริษัท เคเอสแอล.อะโกร แอนด์ เทคโนโลยี จำกัด - บริษัท ทรัพย์ศรีไทย จำกัด (มหาชน)
<b>8. นายอัษฎพงษ์ ภากรศิริวงษ์</b> (อายุ 65 ปี) - กรรมการบริษัท และกรรมการบริหาร	- วุฒิปริญญาโท การบริหาร คณะพาณิชยศาสตร์ และการบัญชี จุฬาลงกรณ์มหาวิทยาลัย - หลักสูตร Director Accreditation Program (DAP) รุ่นที่ 21/2004 จากสมาคมส่งเสริม สถาบันกรรมการบริษัทไทย (IOD)	0.004	- กรรมการและกรรมการบริหาร - กรรมการ - ผู้จัดการทั่วไป	- บริษัท น้ำตาลขอนแก่น จำกัด (มหาชน) บริษัทย่อย สายธุรกิจน้ำตาล 3 บริษัท - บริษัท เกษการเกษตร จำกัด - บริษัท เคเอสแอล ซูการ์โฮลคิง จำกัด - บริษัท น้ำตาลเกาะก่ง จำกัด

ชื่อ-สกุล/ ตำแหน่ง	คุณวุฒิทางการศึกษา	สัดส่วน การถือหุ้น ในบริษัท (%)	ประวัติการทำงาน 5 ปี ย้อนหลัง - ปัจจุบัน	
			ตำแหน่ง	ชื่อหน่วยงาน / บริษัท
<b>9. นายกระการ ชูณหโรจน์ฤทธิ์</b> (อายุ 73 ปี) - กรรมการบริษัท และกรรมการบริหาร - ผู้ช่วยกรรมการผู้จัดการใหญ่ - เลขานุการบริษัท	- ประกาศนียบัตร พณิชยการ สาขาบัญชี - หลักสูตร Director Accreditation Program (DAP) จากสมาคมส่งเสริมสถาบันกรรมการ รุ่งที่ 17/2004 บริษัทไทย (IOD)	0.414	- กรรมการบริษัท และกรรมการบริหาร - กรรมการ	- บริษัท น้ำตาลขอนแก่น จำกัด (มหาชน) บริษัทย่อย สายธุรกิจน้ำตาล 3 บริษัท - บริษัท ขอนแก่นแอลกอฮอล์ จำกัด - บริษัท โรงไฟฟ้าน้ำตาลขอนแก่น จำกัด - บริษัท เคเอสแอล แมททีเรียลส์ ซีฟพลายส์ จำกัด - บริษัท เคเอสแอล เรียวเอสเทค จำกัด - บริษัท เคเอสแอล อะโกร แอนด์ เทคคิง จำกัด - บริษัท เคเอสแอล ซูการ์โฮลคิง จำกัด - กรรมการบริหาร - บริษัท ราชาเชรามิก จำกัด
<b>10. นายชาติร์ ชินธรรมมิตร</b> (อายุ 40 ปี) - กรรมการบริษัท	- ปริญญาตรี เศรษฐศาสตร์บริหารธุรกิจ มหาวิทยาลัยหอการค้าไทย - Master of Science, Computer Science, Bellevue University, USA. - หลักสูตร Director Accreditation Program (DAP) รุ่งที่ 21/2004 จากสมาคมส่งเสริมสถาบันกรรมการบริษัทไทย (IOD) - หลักสูตร ประกาศนียบัตร Successful Formulation & Execution (SFE) รุ่งที่ 9/2010 สมาคมส่งเสริมสถาบันกรรมการบริษัทไทย (IOD) - หลักสูตร TLCA Executive Development Program (EDP) รุ่งที่ 1/2008 สมาคมจดทะเบียนไทย (TLCA)	1.277	- กรรมการบริษัท - รองกรรมการผู้จัดการ - สายงานพัฒนาระบบธุรกิจ	- บริษัท น้ำตาลขอนแก่น จำกัด (มหาชน) บริษัทย่อย สายธุรกิจน้ำตาล 3 บริษัท - บริษัท เค.เอส.แอล. โอที เซ็นเตอร์ จำกัด
<b>11. นายชัช ชินธรรมมิตร</b> (อายุ 45 ปี) - กรรมการบริษัท และกรรมการบริหาร - รองกรรมการ การผู้จัดการใหญ่ - สายงานพัฒนาธุรกิจและ สายงานจัดหาคูคิด - กรรมการ บริหารความเสี่ยง	- ปริญญาตรี ด้านการเงินและการธนาคาร คณะบริหารธุรกิจ มหาวิทยาลัยอัสสัมชัญ - ปริญญาโท ด้านการเงินและการธนาคาร คณะบริหารธุรกิจ Mercer University, USA. - หลักสูตร Director Accreditation Program (DAP) รุ่งที่ 21/2004 จากสมาคมส่งเสริมสถาบันกรรมการบริษัทไทย (IOD) - หลักสูตรวิทยาลัยตลาดทุน รุ่งที่ 10	1.460	- กรรมการและรองกรรมการ ผู้จัดการใหญ่ - กรรมการ	- บริษัท น้ำตาลขอนแก่น จำกัด (มหาชน) บริษัทย่อย สายธุรกิจน้ำตาล 3 บริษัท - บริษัท ขอนแก่นแอลกอฮอล์ จำกัด - บริษัท โรงไฟฟ้าน้ำตาลขอนแก่น จำกัด - บริษัท เคเอสแอล. อะโกร แอนด์ เทคคิง จำกัด - บริษัท น้ำตาลสหวันนะเขต จำกัด - บริษัท เค.เอส.แอล.เอ็กซ์พอร์ตเทคคิง จำกัด - บริษัท อ่อนนุชก่อสร้าง จำกัด - คณะกรรมการน้ำตาลทราย ภายใต้คณะกรรมการ ตาม พ.ร.บ.อ้อยและน้ำตาล ปี2527 สมาคมการค้าผู้ผลิตน้ำตาลและชีวพลังงานไทย - บริษัท ไทยซูการ์มิลเลอร์ จำกัด - บริษัท ไทยซูการ์เทอร์มินัล จำกัด (มหาชน) และบริษัทย่อย - บริษัท ที เอส ฟลาวมิลล์ จำกัด (มหาชน) - กรรมการผู้จัดการ - บริษัท เคเอสแอล เรียวเอสเทค จำกัด - รองเลขาธิการ - สมาคมการค้าผู้ผลิตน้ำตาลและชีวพลังงานไทย

ชื่อ-สกุล/ ตำแหน่ง	คุณวุฒิทางการศึกษา	สัดส่วน การถือหุ้น ในบริษัท (%)	ประวัติการทำงาน 5 ปี ย้อนหลัง - ปัจจุบัน	
			ตำแหน่ง	ชื่อหน่วยงาน / บริษัท
<b>12. นายสุชุม โดการณยศเรษฐ</b> (อายุ 66 ปี) - กรรมการบริษัท และกรรมการบริหาร - รองกรรมการ ผู้จัดการใหญ่อาวุโส สายงานบัญชีและการเงิน	- ประกาศนียบัตรวิชาชีพ สาขาอาชีพ คณะพาณิชย - การบัญชี โรงเรียนกิตติพาณิชย์ - หลักสูตร Director Accreditation Program (DAP) รุ่นที่ 18/2004 จากสมาคมส่งเสริม สถาบันกรรมการบริษัทไทย (IOD)	1.570	- กรรมการและรองกรรมการ ผู้จัดการใหญ่อาวุโส - รองประธานกรรมการ - กรรมการบริหาร - กรรมการ - กรรมการผู้จัดการ - กรรมการ และรองกรรมการผู้จัดการ	- บริษัท น้ำตาลขอนแก่น จำกัด (มหาชน) บริษัทย่อย สายธุรกิจน้ำตาล 3 บริษัท - บริษัท เค.เอส.แอล.เอ็กซ์พอร์ตเทรดดิ้ง จำกัด - บริษัท ราชปอร์ชเลน จำกัด - บริษัท ราชเซรามิก จำกัด - บริษัท ราชโปรคักส์ จำกัด - บริษัท ราชโซล่า แมททีเรียล จำกัด - บริษัท เคเอสแอล เรียวเลสเทค จำกัด - บริษัท แซมเปียน เฟอร์เมนเคชั่น จำกัด - บริษัท น้ำตาลเกาะกง จำกัด จำกัด - บริษัท เคเอสแอล. อะโกร แอนด์ เทรคคิง จำกัด - บริษัท ทีเอฟไอ กรีนไบโอเทค จำกัด - บริษัท จันทบุรี สตาร์ท จำกัด - บริษัท จันทบุรี สตาร์ท แอนด์ ฟาวเวอร์ จำกัด - บริษัท ราชซูรส จำกัด
<b>13. นายอวิหัย โรจนะโชติกุล</b> (อายุ 60 ปี) - กรรมการบริษัท และกรรมการบริหาร - รองกรรมการ ผู้จัดการใหญ่อาวุโส สายงานบริหาร และสำนักงาน	- ปริญญาตรี บริหารธุรกิจ Auckland Technical Institute, New Zealand - หลักสูตร Director Accreditation Program (DAP) รุ่นที่ 17/2004 จากสมาคมส่งเสริม สถาบันกรรมการบริษัทไทย (IOD)	1.639	- กรรมการและรองกรรมการ ผู้จัดการใหญ่อาวุโส - กรรมการ - กรรมการ และรองกรรมการผู้จัดการ	- บริษัท น้ำตาลขอนแก่น จำกัด (มหาชน) บริษัทย่อย สายธุรกิจน้ำตาล 3 บริษัท - บริษัท น้ำตาลสะพานมะเขือ จำกัด - บริษัท เคเอสแอล. อะโกร แอนด์ เทรคคิง จำกัด - บริษัท เค.เอส.แอล. เอ็กซ์พอร์ตเทรดดิ้ง จำกัด - บริษัท แซมเปียน เฟอร์เมนเคชั่น จำกัด - บริษัท เคเอสแอล เรียวเลสเทค จำกัด - บริษัท ทีเอฟไอ กรีนไบโอเทค จำกัด - บริษัท ราชเซรามิก จำกัด - บริษัท ราชซูรส จำกัด
<b>14. นายสมชาติ ชินธรรมมิตร</b> (อายุ 55 ปี) - กรรมการบริษัท - กรรมการสรรหาและ พิจารณาค่าตอบแทน	- ปริญญาตรี วิศวกรรมศาสตร์ คณะเครื่องกล สถาบันเทคโนโลยี พระจอมเกล้าธนบุรี - ปริญญาโท การตลาด คณะบริหารธุรกิจ มหาวิทยาลัยธรรมศาสตร์ - ปริญญาโท การตลาด คณะบริหารธุรกิจ จุฬาลงกรณ์มหาวิทยาลัย - หลักสูตร Director Accreditation Program (DAP) รุ่นที่ 17/2004 จากสมาคมส่งเสริม สถาบันกรรมการบริษัทไทย (IOD) - หลักสูตร Director Certification Program (DCP) รุ่นที่ 55/2005 - หลักสูตร Audit Committee Program (ACP) รุ่นที่ 8/2005	0.509	- กรรมการอิสระ - กรรมการอิสระ	- บริษัท น้ำตาลขอนแก่น จำกัด (มหาชน) บริษัทย่อย สายธุรกิจน้ำตาล 3 บริษัท - บริษัท หลักทรัพย์ ยูโอพี เคย์เฮียน (ประเทศไทย) จำกัด (มหาชน)

ชื่อ-สกุล/ ตำแหน่ง	คุณวุฒิทางการศึกษา	สัดส่วน การถือหุ้น ในบริษัท (%)	ประวัติการทำงาน 5 ปี ย้อนหลัง - ปัจจุบัน	
			ตำแหน่ง	ชื่อหน่วยงาน / บริษัท
<b>15. นายประมวล วิเชียรสินธุ์</b> (อายุ 83 ปี) - กรรมการอิสระ - ประธานกรรมการสรรหาและพิจารณาค่าตอบแทน	- ปริญญาตรี นิติศาสตร์บัณฑิต มหาวิทยาลัยธรรมศาสตร์ - หลักสูตรนักบริหารชั้นสูง รุ่นที่ 54 สถาบันบัณฑิตพัฒนบริหารศาสตร์ (NIDA) - หลักสูตร Director Accreditation Program (DAP) รุ่นที่ 11/2004 จากสมาคมส่งเสริมสถาบันกรรมการบริษัทไทย (IOD) - หลักสูตร Audit Committee Program (ACP) รุ่นที่ 10/2005 จากสมาคมส่งเสริมสถาบันกรรมการบริษัทไทย (IOD) - หลักสูตร Improving the quality of financial reporting (GFR) จากสมาคมส่งเสริมสถาบันกรรมการบริษัทไทย (IOD) รุ่นที่ 4/2006	-	- กรรมการอิสระและ - ผู้ทรงคุณวุฒิทางกฎหมาย - ที่ปรึกษาประธาน - อนุกรรมการ	- บริษัท น้ำตาลขอนแก่น จำกัด (มหาชน) - กรุงเทพมหานคร - ศาลรัฐธรรมนูญ - สำนักงานป้องกันและปราบปรามผู้ทุจริตและประพฤติมิชอบฯ
<b>16. พล.ต.อ.บุญเพ็ญ บำเพ็ญบุญ</b> (อายุ 69 ปี) - กรรมการอิสระ - ประธานคณะกรรมการบริหารความเสี่ยง - กรรมการกำกับดูแลกิจการ	- ปริญญาตรี นิติศาสตร์บัณฑิต มหาวิทยาลัยสุโขทัยธรรมาธิราช - ปริญญาตรี รัฐประศาสนศาสตร์ โรงเรียนนายร้อยตำรวจ - ปริญญาบัตร วิทยาลัยป้องกันราชอาณาจักร (วปอ. รุ่น 37) - ปริญญาโท รัฐประศาสนศาสตร์ สถาบันบัณฑิตพัฒนบริหารศาสตร์ - หลักสูตร Director Accreditation Program (DAP) รุ่นที่ 11/2004 จากสมาคมส่งเสริมสถาบันกรรมการบริษัทไทย (IOD)	-	- กรรมการอิสระ - รองผู้บัญชาการตำรวจแห่งชาติ - กรรมการข้าราชการตำรวจ (ก.ตร.) - กรรมการกฤษฎีกา	- บริษัท น้ำตาลขอนแก่น จำกัด (มหาชน) - สำนักงานตำรวจแห่งชาติ - สำนักงานคณะกรรมการกฤษฎีกา
<b>17. นายสิทธิ สิลเกษมฤกษ์</b> (อายุ 60 ปี) - กรรมการอิสระ - กรรมการบริหารความเสี่ยง - ประธานคณะกรรมการตรวจสอบ	- ปริญญาตรี สาขาการบัญชี คณะพาณิชยศาสตร์และการบัญชีจุฬาลงกรณ์มหาวิทยาลัย - หลักสูตร Director Accreditation Program (DAP) รุ่นที่ 11/2004 จากสมาคมส่งเสริมสถาบันกรรมการบริษัทไทย (IOD)	-	- กรรมการอิสระ - ผู้ช่วยกรรมการผู้จัดการ สายสนับสนุน - รองประธานกรรมการ - กรรมการสรรหาและพิจารณาค่าตอบแทน - กรรมการ	- บริษัท น้ำตาลขอนแก่น จำกัด (มหาชน) - บริษัท โนเบิล ดีเวลลอปเม้นท์ จำกัด (มหาชน) - บริษัท คอนติเนนทัล ซิตี จำกัด - บริษัท รีลีส แอนด์ คอนซัลแตนท์ จำกัด - บริษัท บ้านสุขสบาย จำกัด - บริษัท เอ็น เค. เอ็นเนอร์ยี คอนเซอร์เวชั่น จำกัด - บริษัท เอส แอนด์ ที พร็อพเพอร์ตี้ แมเนจเม้นท์ จำกัด
<b>18. นางอินทรา สุขะนินทร์</b> (อายุ 67 ปี) - กรรมการบริษัทและกรรมการบริหาร - รองกรรมการผู้จัดการใหญ่อาวุโส - สายงานพัฒนาธุรกิจ	- อนุปริญญา สาขาเลขานุการ Melbourne, Australia - หลักสูตร Director Accreditation Program (DAP) รุ่นที่ 50/2006 สมาคมส่งเสริมสถาบันกรรมการบริษัทไทย (IOD)	0.566	- กรรมการบริษัทและรองกรรมการผู้จัดการใหญ่อาวุโส - กรรมการ	- บริษัท น้ำตาลขอนแก่น จำกัด (มหาชน) - บริษัท ย่อย สายธุรกิจน้ำตาล 3 บริษัท - บริษัท แซมเปียน เฟอร์เมนเตชั่น จำกัด - บริษัท ราชชาซูรส จำกัด - บริษัท ทรัพย์ศรีไทย จำกัด (มหาชน) - บริษัท เคเอสแอล.อะโกร แอนด์ เทคโนโลยี จำกัด - บริษัท โรงไฟฟ้าน้ำตาลขอนแก่น จำกัด - บริษัท เค.เอส.แอล. เอ็กซ์พอร์ตเทคคิง จำกัด

ชื่อ-สกุล/ ตำแหน่ง	คุณวุฒิทางการศึกษา	สัดส่วน การถือหุ้น ในบริษัท (%)	ประวัติการทำงาน 5 ปี ย้อนหลัง - ปัจจุบัน	
			ตำแหน่ง	ชื่อหน่วยงาน / บริษัท
<b>19. นายกรรณ กิตติสถาวร</b> (อายุ 65 ปี) - กรรมการอิสระ - กรรมการตรวจสอบ - กรรมการสรรหาและ พิจารณาค่าตอบแทน - กรรมการกำกับ ดูแลกิจการ	- ปริญญาตรี BCA, New Zealand. (ทุน Colombo Plan) - ปริญญาโท MA (การค้าระหว่างประเทศ), Syracuse Univ. USA. (ทุน USAID) - ประกาศนียบัตร GATT Commercial Policy Course, Geneva - ปริญญาโท 8 (วปรอ.388) - หลักสูตร Director Certification Programme (DCP) - หลักสูตร Role of the Compensation Committee - หลักสูตร Financial Statements for Directors - Monitoring the Internal Audit Function (MIA)	-	- กรรมการอิสระ - กรรมการอิสระและ ประธานคณะกรรมการสรรหา - กรรมการอิสระและกรรมการ สรรหาและพิจารณาค่าตอบแทน - กรรมการตรวจสอบ - กรรมการ	- บริษัท น้ำตาลขอนแก่น จำกัด (มหาชน) - ธนาคารกรุงศรีอยุธยา จำกัด (มหาชน) - บริษัท เซ็นทรัลพัฒนา จำกัด (มหาชน) - บริษัท สหมิตรเครื่องกล จำกัด (มหาชน) - สำนักงานคณะกรรมการกฤษฎีกา - คณะกรรมการกำกับและส่งเสริมการ ประกอบธุรกิจประกันภัย - ศูนย์ส่งเสริมศิลปาชีพระหว่างประเทศ
<b>20. นายรภัทร โคนะเกษม</b> (อายุ 64 ปี) - กรรมการอิสระ - กรรมการบริหารความเสี่ยง - กรรมการตรวจสอบ - ประธานคณะกรรมการ กำกับดูแลกิจการที่ดี	- ปริญญาตรี นิติศาสตร์ มหาวิทยาลัยธรรมศาสตร์ - ปริญญาตรี เศรษฐศาสตร์ (เกียรตินิยมดีมาก) มหาวิทยาลัยธรรมศาสตร์ - ปริญญาโท เศรษฐศาสตร์ University of Illinois Urbana - Champaign สหรัฐอเมริกา - ปริญญาโท บริหารธุรกิจ Kellogg School of Management Northwestern University Evanston Illinois สหรัฐอเมริกา - ปริญญาเอก เศรษฐศาสตร์ธุรกิจ University of Illinois Urbana - Champaign สหรัฐอเมริกา	-	- กรรมการอิสระ - ประธานกรรมการ และกรรมการอิสระ - ที่ปรึกษาบริหาร - กรรมการ - กรรมการและเลขานุการ	- บริษัท น้ำตาลขอนแก่น จำกัด (มหาชน) - บริษัท ปริณสิริ จำกัด (มหาชน) - บริษัท อมตะคอร์ปอเรชั่น จำกัด (มหาชน) - บริษัท ทู คอร์ปอเรชั่น จำกัด (มหาชน) - มูลนิธิสถาบันวิจัยและพัฒนาองค์ภาครัฐ (สพร.)
<b>21. นางสาว นงลักษณ์ พินัยนิติศาสตร์</b> (อายุ 54 ปี) - กรรมการอิสระ - กรรมการตรวจสอบ	- ปริญญาตรี วิศวกรรมศาสตร์/ไฟฟ้า จุฬาลงกรณ์มหาวิทยาลัย - ปริญญาโท วิศวกรรมศาสตร์/ไฟฟ้า มหาวิทยาลัยมิสซูรี, สหรัฐอเมริกา - ปริญญาเอก วิศวกรรมศาสตร์/ไฟฟ้า จุฬาลงกรณ์มหาวิทยาลัย - หลักสูตร Director Accreditation Program (DAP) รุ่นที่ 4 และหลักสูตร Director Certification Program (DCP) รุ่นที่ 71 จากสมาคมส่งเสริมสถาบันกรรมการ บริษัทไทย (IOD) - หลักสูตรสำหรับผู้บริหาร Harvard University, สหรัฐอเมริกา - หลักสูตรสำหรับผู้บริหาร Stanford Executive Program 2013	-	- กรรมการอิสระ - กรรมการ - รองประธานกรรมการ - ประธานกรรมการตรวจสอบ - กรรมการบริหาร	- บริษัท น้ำตาลขอนแก่น จำกัด (มหาชน) - ธนาคารออมสิน - บริษัท ไทยคม จำกัด (มหาชน) - บริษัท ซินแซทเทลไลท์ จำกัด (มหาชน) - บริษัท โปรชนีย์ไทย จำกัด - ธนาคารออมสิน - บริษัท ไทยคม จำกัด (มหาชน)

ชื่อ-สกุล/ ตำแหน่ง	คุณวุฒิทางการศึกษา	สัดส่วน การถือหุ้น ในบริษัท (%)	ประวัติการทำงาน 5 ปี ย้อนหลัง - ปัจจุบัน ตำแหน่ง	ชื่อหน่วยงาน / บริษัท
<b>22. นายชนะชัย ชุติมารพันธ์</b> (อายุ 41 ปี) - รองกรรมการ ผู้จัดการใหญ่ - สายงานบัญชีและการเงิน	- CFA Charterholder, Association for Investment Management and Research (AIMR) Director Accreditation Program (DAP รุ่นที่ 37/2005) - ปริญญาตรี สาขาวิศวกรรมศาสตร์/ไฟฟ้า จุฬาลงกรณ์มหาวิทยาลัย - ปริญญาตรี สาขานิติศาสตร์ จุฬาลงกรณ์มหาวิทยาลัย - ปริญญาโท สาขาบริหารธุรกิจ และปริญญาโท สาขาวิชาเศรษฐศาสตร์ University of Tennessee, Knoxville, USA. - ปริญญาโท ศิลปศาสตร์ สาขากฎหมายธุรกิจ จุฬาลงกรณ์มหาวิทยาลัย	2.603	- รองกรรมการผู้จัดการใหญ่ สายงานบัญชีและการเงิน - กรรมการ - กรรมการบริหาร - กรรมการสรรหา และพิจารณาค่าตอบแทน - กรรมการบริหาร	- บริษัท น้ำตาลขอนแก่น จำกัด (มหาชน) และบริษัทย่อย สายธุรกิจน้ำตาล 3 บริษัท - บริษัท ขอนแก่นแอลกอฮอล์ จำกัด - บริษัท น้ำตาลเกาะกง จำกัด - บริษัท น้ำตาลสะพานมิตรภาพ จำกัด - บริษัท เคเอสแอล แมททีเรียล ซีพีพลายส์ จำกัด - บริษัท อ่อนนุชก่อสร้าง จำกัด - บริษัท ไทยซูการ์ เทอร์มิเนล จำกัด (มหาชน) - บริษัท ที เอส คลังสินค้า จำกัด - บริษัท ที เอส ซี แอสเซ็ท จำกัด - บริษัท ที เอส อุตสาหกรรมน้ำมัน จำกัด - บริษัท ที เอส ขนส่งและโลจิสติกส์ จำกัด - บริษัท ที เอส ฟลาวมิลล์ จำกัด (มหาชน)

หมายเหตุ : บริษัทย่อย สายธุรกิจน้ำตาล 3 บริษัท ได้แก่

- บริษัท น้ำตาลท่ามะกา จำกัด
- บริษัท โรงงานน้ำตาลนิวกุงไทย จำกัด
- บริษัท น้ำตาลนิวกว่างสู่นหลี จำกัด

# รายละเอียดเกี่ยวกับกรรมการ ของบริษัทย่อย และบริษัทร่วม

ณ วันที่ 31 ตุลาคม 2556

ชื่อ - นามสกุล		บริษัท น้ำตาลขอนแก่น จำกัด (มหาชน)	ตำแหน่ง													
			บริษัทย่อยและบริษัทร่วม													
			1	2	3	4	5	6	7	8	9	10	11	12	13	14
1. นายมนู	เลียวโพโรจน์	ประธานกรรมการ	●	●	●											
2. นายจำรูญ	ชินธรรมมิตร	กรรมการและประธานเจ้าหน้าที่บริหารฯ	■	■	■		●	●	●	●	●	●	●	●		●
3. นายประภาส	ชุติमारพันธ์	กรรมการและกรรมการบริหาร	■	■	■	■		▲			▲					
4. นายพรศิลป์	แค้นศิริชัย	กรรมการและกรรมการบริหาร	■	■	■			▲	▲	▲				▲	●	
5. นายสุภูมิ	โคกการัญญเศรษฐ์	กรรมการและกรรมการบริหาร	■	■	■		▲				▲	▲	▲			▲
6. นายธวัชชัย	โรจนะโชติกุล	กรรมการและกรรมการบริหาร	■	■	■		▲				▲	▲	▲	▲		
7. นางอินทิรา	สุขะนินทร์	กรรมการและกรรมการบริหาร	■	■	■			▲			▲	▲	▲			
8. นางสาวดวงดาว	ชินธรรมมิตร	กรรมการและกรรมการบริหาร	■	■	■						▲	▲	▲			
9. นายสมชาย	ชินธรรมมิตร	กรรมการและกรรมการบริหาร	■	■	■	▲		▲	▲		▲					
10. นางสาวดวงแข	ชินธรรมมิตร	กรรมการและกรรมการบริหาร	■	■	■											
11. นายสมชาติ	ชินธรรมมิตร	กรรมการ/กรรมการสรรหาและพิจารณาค่าตอบแทน	▲	▲	▲											
12. นายอัครพงษ์	ภากรศิริวงศ์	กรรมการและกรรมการบริหาร	■	■	■											
13. นายชัชช	ชินธรรมมิตร	กรรมการและกรรมการบริหาร	■	■	■	▲	▲	▲	▲	▲			▲	▲	▲	
14. นายชาติรี	ชินธรรมมิตร	กรรมการ	▲	▲	▲											
15. นายตระการ	ชุนหโรจน์ฤทธิ	กรรมการบริหาร/เลขานุการบริษัท	■	■	■			▲	▲	▲	▲		▲			
16. นายประมูล	วิเชียรสินธุ์	กรรมการอิสระ/ประธานกรรมการสรรหา และพิจารณาค่าตอบแทน							▲	▲	▲					
17. พล.ต.อ.บุญเพ็ญ	บำเพ็ญบุญ	กรรมการอิสระ/ประธานกรรมการบริหารความเสี่ยง/ กรรมการกำกับดูแลกิจการ														
18. นายสิทธิ	ลีละเกษมฤกษ์	กรรมการอิสระ/ประธานกรรมการตรวจสอบ/ กรรมการบริหารความเสี่ยง														
19. นายการุณ	กิตติสถาพร	กรรมการอิสระ/กรรมการตรวจสอบ/ กรรมการกำกับดูแลกิจการ														
20. นายวรภัทร	โศณะเกษม	กรรมการอิสระ/กรรมการตรวจสอบ /กรรมการ บริหารความเสี่ยง/ประธานกรรมการกำกับดูแลกิจการ														
21. นางสาวนงลักษณ์	พินัยนิติศาสตร์	กรรมการอิสระ/กรรมการตรวจสอบ/ กรรมการกำกับดูแลกิจการ														
22. นายชนะชัย	ชุติमारพันธ์	รองกรรมการผู้จัดการใหญ่				■			▲	▲			▲	▲		▲
23. นายธีระ	สงวนศักดิ์กุล	รองกรรมการผู้จัดการใหญ่							▲	▲				▲	▲	
24. นายวิรัช	ชุนฟัง	ผู้ช่วยกรรมการผู้จัดการใหญ่								▲				▲	▲	
25. นายณรงค์	จิตรน้อมรัตน์	ผู้ช่วยกรรมการผู้จัดการใหญ่									▲			▲	▲	
26. นายพิริยพล	ชินธรรมมิตร	ผู้ช่วยผู้อำนวยการภาคบริษัทย่อย									▲		▲	▲	▲	
27. นายธีระพงษ์	นาคะศักดิ์เสวี	ผู้จัดการอาวุโสฝ่ายขาย/กรรมการผู้จัดการบริษัทย่อย										▲		▲	▲	▲

\*\*หมายเหตุ :

1) เครื่องหมาย ตำแหน่ง

● ประธานกรรมการ ▲ กรรมการ ■ กรรมการบริหาร

2) รายชื่อบริษัทย่อยและบริษัทร่วม

- |   |   |
|---|---|
| 1. บริษัท น้ำตาลท่ามะกา จำกัด                 | 8. บริษัท เคเอสแอล เมททีเรียล ซีพอลายส์ จำกัด |
| 2. บริษัท โรงงานน้ำตาลนิวกงไทย จำกัด          | 9. บริษัท เคเอสแอล เรียวเอสเทค จำกัด          |
| 3. บริษัท น้ำตาลนิวกวังสุนท์ จำกัด            | 10. บริษัท แคมเบียนเฟอร์เมนเตชัน จำกัด        |
| 4. บริษัท ไทยซูการ์ เทอร์มิเนล จำกัด (มหาชน)  | 11. บริษัท เคเอสแอล. อะโกร แอนด์เทคคิง จำกัด  |
| 5. บริษัท เค.เอส.แอล. เอ็กซ์พอร์ตเทคคิง จำกัด | 12. บริษัท น้ำตาลสะพานมะเขือ จำกัด            |
| 6. บริษัท โรงไฟฟ้าน้ำตาลขอนแก่น จำกัด         | 13. บริษัท เกาะกงการเกษตร จำกัด               |
| 7. บริษัท ขอนแก่นแอลกอฮอล์ จำกัด              | 14. บริษัท น้ำตาลเกาะกง จำกัด                 |

# ความรับผิดชอบต่อสังคม

บริษัท น้ำตาลขอนแก่น จำกัด (มหาชน) มีนโยบายดำเนินธุรกิจด้วยความรับผิดชอบต่อสังคม (Corporate Social Responsibility : CSR) ด้วยความตระหนักและให้ความสำคัญในการสนับสนุนการดำเนินกิจกรรมเพื่อสังคมและชุมชนโดยรอบ รวมทั้งใส่ใจดูแลสิ่งแวดล้อมอย่างต่อเนื่อง โดยยึดหลักการดำเนินธุรกิจที่โปร่งใส ตรวจสอบได้ มีจริยธรรม เคารพต่อสิทธิมนุษยชน และผลประโยชน์ของผู้มีส่วนได้เสีย เช่น ผู้ถือหุ้น พนักงาน ชุมชนที่บริษัทฯ ประกอบกิจการอยู่ ลูกค้า คู่ค้า และหน่วยงานภาครัฐตลอดจนถึงสังคมและประเทศชาติ

ทางบริษัทฯ มุ่งมั่นพัฒนาธุรกิจน้ำตาลและธุรกิจต่อเนื่องอื่นๆ โดยควบคู่ไปกับการรับผิดชอบต่อสังคม และปฏิบัติตามข้อกำหนดกฎหมาย หรือข้อกำหนดอื่นๆ รวมทั้งแนวปฏิบัติสากลที่เกี่ยวข้อง เพื่อพัฒนาสร้างรากฐานของความรับผิดชอบต่อสังคมอย่างต่อเนื่องและยั่งยืน โดยมีนโยบายความรับผิดชอบต่อสังคม รายละเอียดดังนี้

- 1. การกำกับดูแลองค์กร :** บริษัทฯ มุ่งมั่นที่จะเป็นต้นแบบที่ดีของโรงงานผลิตน้ำตาลในประเทศไทย ด้วยการสร้างความน่าเชื่อถือให้กับผู้ลงทุนและผู้มีส่วนได้ส่วนเสียต่อการดำเนินธุรกิจ เพิ่มมูลค่าและส่งเสริมการเติบโตอย่างยั่งยืนขององค์กร รวมถึงการบริหารจัดการตามหลักการที่ดีอันเป็นสากลและเป็นประโยชน์ต่อสังคมไทย ทั้งนี้เพื่อให้บรรลุเป้าหมายและดำรงรักษาความเป็นเลิศในคุณธรรมอันเป็นคุณค่าพื้นฐานขององค์กรชั้นนำ
- 2. การเคารพสิทธิมนุษยชน :** บริษัทฯ ให้ความสำคัญกับสิทธิมนุษยชนขั้นพื้นฐาน เพื่อส่งเสริมการเคารพต่อสิทธิและเสรีภาพ ด้วยการไม่เลือกปฏิบัติ ส่งเสริมความเสมอภาค ไม่แบ่งแยกเพศ และชนชั้น ไม่ใช้แรงงานเด็ก และต่อต้านการคอร์รัปชันทุกรูปแบบ
- 3. การปฏิบัติต่อแรงงานอย่างเป็นธรรม:** บริษัทฯ มีการกำกับดูแลให้ค่าจ้างอยู่ในระดับที่เหมาะสมอุตสาหกรรมของไทย การปรับปรุงเปลี่ยนแปลงโครงสร้าง และการจัดระเบียบองค์กรนั้น จะดำเนินการอย่างรับผิดชอบต่อสังคมโดยอยู่ภายใต้กรอบแห่งกฎหมายไทยรวมทั้งปฏิบัติตามกฎหมาย



บริษัทฯ ได้จัดตั้งคณะกรรมการสวัสดิการฯ เพื่อให้พนักงานมีส่วนร่วมในการบริหารงานด้านสวัสดิการเป็นสื่อกลางให้ความช่วยเหลือในเรื่องสวัสดิการต่างๆ แก่พนักงาน และดูแลพนักงานให้มีคุณภาพชีวิตการทำงานที่ดี สามารถปฏิบัติงานได้อย่างมีประสิทธิภาพ รวมทั้งยังมีการจัดตั้งกองทุนสำรองเลี้ยงชีพ เพื่อสร้างหลักประกันให้พนักงาน นอกจากนี้ ในปี 2556 บริษัทฯ ยังได้ใบรับรอง มรท. 8001-2546 มาตรฐานแรงงานไทย ระดับสมบูรณ์ขั้นสูงสุด จากกรมสวัสดิการและคุ้มครองแรงงาน กระทรวงแรงงาน

บริษัทฯ ให้ความสำคัญกับการดูแลเรื่องความปลอดภัยและสุขอนามัยในการทำงานโดยมีการจัดตั้งคณะกรรมการความปลอดภัย อาชีวอนามัยและสิ่งแวดล้อมในกลุ่มโรงงาน เพื่อดำเนินงานเกี่ยวกับความปลอดภัยและสุขอนามัยที่แก่พนักงาน โดยจัดให้มีการตรวจสอบความปลอดภัยของสถานที่ทำงานสม่ำเสมอ ติดตั้งระบบสัญญาณเตือนภัยภายในอาคาร ติดตั้งถังดับเพลิงประจําตู้ไฟฟ้าตลอดจนจัดให้มีการฝึกซ้อมดับเพลิงเบื้องต้น ฝึกซ้อมอพยพหนีไฟเป็นประจำทุกปี และในส่วนโรงงาน ยึดหลักปฏิบัติเดียวกัน โดยเน้นข้อบังคับเกี่ยวข้องกับอาชีวอนามัยและความปลอดภัยอย่างเคร่งครัด สร้างสภาพแวดล้อมการทำงานที่มีความปลอดภัยสำหรับพนักงาน ผู้รับเหมา และผู้มาเยี่ยมชมโรงงาน โดยมีมาตรการควบคุมให้ทุกคนปลอดภัยจากอุบัติเหตุ และอันตรายที่อาจเกิดขึ้นได้ รวมทั้งมีการจัดโครงการฝึกอบรมเพื่อพัฒนาพนักงานรักษาความปลอดภัยของกลุ่มโรงงานทั้งหมด เพื่อสร้างความเชื่อมั่นให้กับผู้มีส่วนได้ส่วนเสียขององค์กร

**4. การดูแลรักษาสิ่งแวดล้อม :** บริษัทฯ มีนโยบายด้านสิ่งแวดล้อมที่ชัดเจน และถือเป็นแนวปฏิบัติอย่างเคร่งครัด โดยปฏิบัติตามกฎหมายและมาตรฐานทางด้านสิ่งแวดล้อมต่างๆ จัดระบบภายในเพื่อจัดปัญหาสิ่งแวดล้อมอย่างมีระบบและประสิทธิภาพ พร้อมการตรวจสอบ ตรวจสอบด้านสิ่งแวดล้อมจากการดำเนินกิจการ เพื่อนำไปพิจารณาปรับปรุงและพัฒนาให้ดียิ่งๆ ขึ้นต่อไป เช่น โรงงานน้ำตาล จะมีฝุ่นจากการเผาไหม้ของหม้อไอน้ำ บริษัทฯ จึงมีมาตรการในการจัดการโดยใช้เทคโนโลยี เช่น กรณีฝุ่นจากอ้อย หรือฝุ่นจากการเผาไหม้ภายในโรงงาน ทางบริษัทฯ ใช้เทคโนโลยีระบบบำบัดอากาศแบบเปียก (Wet Scrubber) เป็นต้น ส่วนโรงงานเอทานอล จะมีน้ำเสียที่ได้จากกระบวนการผลิต จึงได้มีการนำไปผสมกับกากหม้อกรองจากโรงงานน้ำตาลผ่านกระบวนการกลายเป็นปุ๋ยอินทรีย์ สร้างประโยชน์ให้ชาวไร่ได้ต่อไป เป็นต้น

กรณีที่มีโครงการใหม่เกิดขึ้น ซึ่งอาจส่งผลกระทบต่อสิ่งแวดล้อมต่อชุมชน ทางบริษัทฯ ได้กำหนดหลักเกณฑ์ที่จะต้องมีการศึกษาปัจจัยด้านสิ่งแวดล้อมและสังคม และกระบวนการลดผลกระทบพร้อมศึกษาความเป็นไปได้ของโครงการ โดยบริษัทฯ ได้มีการทำ Environmental Impact Assessment : EIA คือ การวิเคราะห์ผลกระทบต่อสิ่งแวดล้อมทั้งในทางบวกและทางลบ จากการพัฒนาโครงการที่สำคัญ เพื่อกำหนดมาตรการป้องกัน และแก้ไขปรับปรุงสิ่งแวดล้อมให้ดีขึ้น

**5. การดำเนินงานอย่างเป็นธรรม :** บริษัทฯ มีความมุ่งมั่นในการดำเนินธุรกิจอย่างเป็นธรรมและมีจริยธรรม ใส่ใจในการปฏิบัติตามกฎหมาย เคารพกฎระเบียบของสังคม และเป็นองค์กรที่มีความเป็นกลางทางการเมือง

**6. ความสัมพันธ์กับลูกค้า และผู้จัดหา :** บริษัทฯ มุ่งเน้นการผลิตที่มีคุณภาพ มีความปลอดภัยสูงสุด เพื่อความพอใจสูงสุดของลูกค้า มีความจริงใจต่อการจัดการข้อร้องเรียนของลูกค้า รวมทั้งพยายามในการแก้ไขข้อบกพร่องต่างๆ ที่อาจจะเกิดขึ้นจากการผลิต และ/หรือการบริการ ในขณะเดียวกัน บริษัทฯ มีความคาดหวังที่จะได้รับสินค้า และบริการในลักษณะเดียวกันนี้จากบริษัทผู้จัดหาสินค้าโดยมุ่งเน้นที่จะคงไว้ซึ่งความสัมพันธ์ที่ยั่งยืนกับลูกค้าและผู้จัดหา

**7. การมีส่วนร่วมและการพัฒนาชุมชน :** บริษัทฯ จะพิจารณาความต้องการของชุมชน ส่งเสริมบุคคลากรเพื่อเป็นหุ้นส่วนกับผู้มีส่วนเกี่ยวข้องในท้องถิ่นบริเวณโดยรอบสถานประกอบการ เพื่อการพัฒนาด้านการศึกษา วัฒนธรรม สังคม และมีส่วนในการปรับปรุงคุณภาพชีวิตของชุมชนให้ดีขึ้นพร้อมทั้งส่งเสริมและสนับสนุนให้พนักงานมีส่วนร่วมทำงานอาสาสมัคร และกิจกรรมสาธารณประโยชน์ร่วมกับชุมชน

นอกจากนี้ นโยบายหลักของผู้บริหารในการพัฒนาชุมชนนั้นคือการเผยแพร่ศาสตร์พระราชา โดยการนำหลักปรัชญาเศรษฐกิจพอเพียงสู่ชุมชน ผ่านการฝึกอบรมแบบปฏิบัติจริงกับชาวไร่ หรือผู้ที่สนใจทั่วไป โดยให้เห็นถึงประโยชน์ของการนำหลักปรัชญาเศรษฐกิจพอเพียงไปปรับใช้กับการดำเนินชีวิต ซึ่งบริษัทฯ ได้มีการจัดตั้งศูนย์กิจกรรมธรรมชาติ เค.เอส.แอล.ริเวอร์แคว จ.กาญจนบุรี เป็นหนึ่งในเครือข่ายมูลนิธิกิจกรรมธรรมชาติ มีหน้าที่ในการเผยแพร่หลักปรัชญาเศรษฐกิจพอเพียงให้กับผู้บริหารและพนักงานของบริษัทฯ รวมไปถึงผู้มีส่วนได้ส่วนเสียของบริษัทฯ ที่ให้ความสนใจและนำความรู้ที่ได้ไปพัฒนาชุมชนต่อไป

การพัฒนาและต่อยอดความรับผิดชอบต่อสังคมอย่างต่อเนื่องเช่นนี้ส่งผลให้การดำเนินธุรกิจของบริษัทฯ น้ำตาลขอนแก่น จำกัด (มหาชน) เติบโตอย่างมั่นคง เพื่อสร้างผลตอบแทน คุณภาพที่ดีของสินค้า และการบริการที่ดีให้กับลูกค้า นักลงทุน คู่ค้า ผู้มีส่วนได้ส่วนเสียทั้งหมดควบคู่กับการพัฒนาดูแลพนักงานและสังคม ให้ได้รับโอกาสที่ดีในการพัฒนาคุณภาพชีวิตอย่างยั่งยืนต่อไป

# กิจกรรม กลุ่มเคเอสแอล ปี 2556



## ผู้ถือหุ้นเยี่ยมชมโรงงานและหมู่บ้านตัวอย่างเศรษฐกิจพอเพียงของกลุ่มเคเอสแอล

วันที่ 30 มีนาคม พ.ศ. 2556 บริษัท น้ำตาลขอนแก่น จำกัด (มหาชน) พาผู้ถือหุ้นจำนวน 80 คน เข้าเยี่ยมชมโรงงานน้ำตาลนิวกงไทย อำเภอบ่อพลอย จังหวัดกาญจนบุรี เพื่อเข้าชมโครงการพลังงานทดแทนกลุ่มบ่อพลอย (Boploy Bio Refinery Complex) และชมกิจกรรมด้านความรับผิดชอบต่อสังคม โดยศึกษาฐานหมู่บ้านตัวอย่างเศรษฐกิจพอเพียงของผู้ใหญ่บ้าน ตำบลหลุมรั้ง อำเภอบ่อพลอย จังหวัดกาญจนบุรี ซึ่งมีการปรับพื้นที่เพื่อทำฐานเรียนรู้แบบพึ่งตนเองตามหลักปรัชญาเศรษฐกิจพอเพียง ซึ่งบริษัทฯ ได้ให้การสนับสนุนอย่างต่อเนื่อง



## เคเอสแอล สนับสนุนทุนการศึกษาให้กับโรงเรียนเทคนิควิชาชีพสหวันนะเขต สปป.ลาว

วันที่ 19 มิถุนายน พ.ศ. 2556 บริษัท น้ำตาลสหวันนะเขต จำกัด ซึ่งเป็นบริษัทย่อยของ บริษัท น้ำตาลขอนแก่น จำกัด (มหาชน) ได้ลงนามในบันทึกข้อตกลง (MOU) ร่วมกับ โรงเรียนเทคนิควิชาชีพสหวันนะเขต จังหวัดสหวันนะเขต สปป.ลาว ในการสนับสนุนทุนการศึกษาปีละ 50,000 บาท ระยะเวลา 3 ปี และให้ส่งนักศึกษาที่ได้รับทุน ร่วมฝึกงานกับโรงงานน้ำตาลสหวันนะเขต สปป.ลาว



### เคเอสแอล สนับสนุนกองทุน โครงการระบบน้ำประปาหมู่บ้านหนองบัวบาน จังหวัดขอนแก่น

วันที่ 27 มิถุนายน พ.ศ. 2556 บริษัท น้ำตาลขอนแก่น จำกัด (มหาชน) อำเภอน้ำพอง จังหวัดขอนแก่น **มอบเงิน 70,000 บาท เพื่อร่วมสนับสนุนกองทุน โครงการระบบน้ำประปาหมู่บ้าน** บ้านหนองบัวบาน อำเภอเมือง จังหวัดขอนแก่น ซึ่งตั้งอยู่ในเขตพื้นที่โรงงานผลิตปุ๋ยอินทรีย์ของบริษัทและประสบปัญหาภัยแล้งซ้ำซาก และไม่มีระบบน้ำประปาเป็นของหมู่บ้าน โดยมีชาวบ้านร่วมเป็นสักขีพยานในการรับมอบ



### การรับรอง “โรงงานอุตสาหกรรมสีเขียว ระดับ 2” จากกระทรวงอุตสาหกรรม

วันที่ 28 มิถุนายน พ.ศ. 2556 บริษัท น้ำตาลขอนแก่น จำกัด (มหาชน) อำเภอเมือง จังหวัดขอนแก่น ได้รับการรับรอง **“โรงงานอุตสาหกรรมสีเขียวระดับ 2 ปฏิบัติการสีเขียว (Green Industry)”** จากกระทรวงอุตสาหกรรม ในการดำเนินกิจกรรมเพื่อลดผลกระทบต่อสิ่งแวดล้อมบริเวณชุมชนรอบโรงงาน



### เคเอสแอล ร่วมงาน “อุตสาหกรรมกับธรรมชาติ สิ่งแวดล้อม ประจำปี 2556” จังหวัดกาญจนบุรี


วันที่ 23 สิงหาคม พ.ศ. 2556 บริษัท โรงงานน้ำตาลนิวกุ้งไทย จำกัด ซึ่งเป็นบริษัทย่อยของ บมจ. น้ำตาลขอนแก่น ได้ร่วมโครงการ **“อุตสาหกรรมกับธรรมชาติสิ่งแวดล้อม ประจำปี 2556”** จัดโดยสำนักอุตสาหกรรมจังหวัดกาญจนบุรี โดยบริษัทฯ ได้ร่วมจัดนิทรรศการเผยแพร่ข้อมูลด้านสิ่งแวดล้อมของกลุ่มโรงงานฯ และประชาสัมพันธ์กิจกรรมด้านความรับผิดชอบต่อสังคมที่ดำเนินการอย่างต่อเนื่องกับชุมชนรอบโรงงานและบริเวณใกล้เคียง





### เคเอสแอล ร่วมกิจกรรมเดิน - วิ่ง การกุศล TMB/ING Park Run 2013

เมื่อวันที่ 15 กันยายน พ.ศ.2556 บริษัท น้ำตาลขอนแก่น จำกัด (มหาชน) ได้ร่วมกิจกรรม เดิน - วิ่ง การกุศล TMB Park Run 2013 จัดโดย อนาคตอาหารไทย จำกัด (มหาชน) และกลุ่มพันธมิตร ซึ่งทางผู้บริหารและพนักงานของกลุ่มเคเอสแอล ได้ร่วมกิจกรรมในครั้งนี้ด้วย รวมทั้งได้นำน้ำดื่มสมุนไพร "กาญจนินการ์" ผลผลิตโดยศูนย์กิจกรรมธรรมชาติเคเอสแอล ริเวอร์แคว จ.กาญจนบุรี ไปร่วมแจกให้กับผู้เข้าร่วมงานในครั้งนี้ด้วย ทั้งนี้ รายได้จากการจำหน่ายบัตรทั้งหมดมอบเป็นทุนการศึกษาให้กับเด็กกำพร้าจากเหตุการณ์ความไม่สงบ 3 จังหวัดชายแดนภาคใต้ เพื่อให้พี่น้องๆ ได้มีโอกาสทางการศึกษาต่อไป



### เคเอสแอล จัดโครงการชุมชนสัมพันธ์ กับชุมชนรอบโรงงาน

เมื่อวันที่ 28 กันยายน พ.ศ. 2556 บริษัท น้ำตาลขอนแก่น จำกัด (มหาชน) อ.วังสะพุง จ.เลย ได้จัดโครงการชุมชนสัมพันธ์ (CSR-WSP) เพื่อรับฟังความคิดเห็น ข้อเสนอแนะและข้อร้องเรียนต่างๆ บริเวณชุมชนรอบโรงงานรัศมี 5 กิโลเมตร ซึ่งทางบริษัทฯ จะนำข้อเสนอแนะดังกล่าวมาพิจารณาปรับปรุงแก้ไขในการดำเนินงานของบริษัทฯ ต่อไป ทั้งนี้เพื่อเป็นการสานสัมพันธ์อันดีระหว่างโรงงานกับชุมชน



### เคเอสแอล มอบเครื่องรีดข้าวให้กับวิทยาลัยโพธิวิชชาลัย มคอ. จังหวัดสระแก้ว

เมื่อวันที่ 4 ธันวาคม พ.ศ.2556 บริษัท น้ำตาลนิวก้าวสุรินทร์ จำกัด ซึ่งเป็นบริษัทย่อยของ บมจ.น้ำตาลขอนแก่น ในฐานะภาคเอกชน ในส่วนองค์กรเบญจภาคี จังหวัดสระแก้ว ได้มอบเครื่องรีดข้าวขนาดกลาง กำลังการผลิต 200 กิโลกรัมต่อชั่วโมง มูลค่า 299,600 บาท ให้กับโรงสีข้าวพระราชทาน บ้านคลองทราย ซึ่งตั้งอยู่ ณ วิทยาลัยโพธิวิชชาลัย มหาวิทยาลัยศรีนครินทรวิโรฒ จังหวัดสระแก้ว เพื่อให้บริการประชาชนในพื้นที่อำเภอวัฒนานคร รวมทั้งเป็นฐานการเรียนรู้ให้กับนิสิตของวิทยาลัยฯ ต่อไป

# การควบคุมภายใน และการบริหารจัดการความเสี่ยง

## การควบคุมภายใน

บริษัทฯ ได้ให้ความสำคัญต่อการบริหารธุรกิจโดยมีระบบการควบคุมภายในที่เหมาะสมเพียงพอ เพื่อให้สามารถรักษาไว้ได้ซึ่งผลประโยชน์ของผู้ถือหุ้น พนักงาน และผู้มีส่วนเกี่ยวข้องต่างๆ กับธุรกิจของบริษัท เนื่องจากระบบควบคุมภายในที่เริ่มต้นจากใช้หลักการกำกับดูแลกิจการที่ดี โดยระมัดระวังต่อความเสี่ยงทางธุรกิจ และการดำเนินการจะช่วยเกื้อหนุนต่อประสิทธิผล และประสิทธิภาพของธุรกิจทั้งในด้านการเงิน และการดำเนินการ เพื่อให้มั่นใจได้ถึงการบริหารรูปร่างประสงค์ที่องค์กรกำหนด

ในที่ประชุมคณะกรรมการบริษัทครั้งที่ 6/2556 เมื่อวันที่ 24 ธันวาคม 2556 คณะกรรมการฯ ได้ประเมินความเพียงพอของระบบควบคุมภายในจากรายงานของคณะกรรมการตรวจสอบซึ่งได้มีการพิจารณาในที่ประชุมครั้งที่ 5/2556 เมื่อวันที่ 20 ธันวาคม 2556 การพิจารณาใช้ผลตามแบบประเมินที่สำนักงาน ก.ล.ต. ได้ปรับปรุง และประกาศใช้เมื่อเดือนสิงหาคม 2556 ตามกรอบแนวทางปฏิบัติด้านการควบคุมภายในของ COSO ฉบับปี 2013 ซึ่งครอบคลุมองค์ประกอบของระบบควบคุมภายใน 5 ด้าน คือ การควบคุมภายในองค์กร การประเมินความเสี่ยงการควบคุมการปฏิบัติงาน

ระบบสารสนเทศและการสื่อสารข้อมูล และระบบการติดตามที่มี การขยายความเป็นหลักการย่อยๆ อีก 17 หลักการจากผลการพิจารณา คณะกรรมการมีความเห็นว่า ระบบควบคุมภายในของกลุ่มบริษัทอยู่ในเกณฑ์เพียงพอโดยเฉพาะในเรื่องการทำธุรกรรมกับผู้ถือหุ้นรายใหญ่ กรรมการ ผู้บริหาร หรือผู้ที่เกี่ยวข้องกับบุคคลดังกล่าวรวมทั้งการ ติดตาม ควบคุม ดูแลการดำเนินงานของบริษัทย่อยเพื่อป้องกันการที่ กรรมการ หรือผู้บริหารนำทรัพย์สินของบริษัท และบริษัทย่อยไปใช้โดยมิชอบ หรือโดยไม่มีอำนาจ

สำหรับการตรวจสอบภายใน ซึ่งเป็นส่วนสำคัญของระบบควบคุมภายใน คณะกรรมการตรวจสอบได้แต่งตั้งนายศิระวัชร์ พินิจารมณ เป็นหัวหน้าสำนักตรวจสอบภายในโดยมีคุณสมบัติตามข้อมูลและประวัติในเอกสารแนบ 3 แสดไว้ในแบบ 56 - 1 นายศิระวัชร์ฯ ได้ให้นโยบายการตรวจสอบภายในตามมาตรฐานของสมาคมผู้ตรวจสอบภายในสากล หรือ The Institute of Internal Auditor ซึ่งมีวัตถุประสงค์ในการสนับสนุนให้บริษัทฯ บรรลุวัตถุประสงค์ในเชิงของการดำเนินธุรกิจได้อย่างมีประสิทธิภาพประสิทธิผล มีรายงานทั้งภายในและภายนอกที่ถูกต้องครบถ้วน รวมทั้งปฏิบัติตามกฎระเบียบและกฎหมายที่เกี่ยวข้องกับธุรกิจของบริษัทอย่างเคร่งครัด

ตามกฎบัตรของคณะกรรมการตรวจสอบ คณะกรรมการตรวจสอบมีอำนาจในการให้ความเห็นชอบในการพิจารณาแต่งตั้ง ถอดถอน และโยกย้ายหัวหน้าสำนักตรวจสอบภายใน ในที่ประชุมคณะกรรมการตรวจสอบครั้งที่ 5/2556 เมื่อวันที่ 20 ธันวาคม 2556 คณะกรรมการตรวจสอบได้พิจารณาคุณสมบัติของหัวหน้าสำนักตรวจสอบภายใน และมีความเห็นว่ามีความเหมาะสมที่จะปฏิบัติหน้าที่ดังกล่าวต่อไปได้อย่างมีประสิทธิภาพและประสิทธิผล

## การบริหารจัดการความเสี่ยง

คณะกรรมการบริหารความเสี่ยงของบริษัทฯ เป็นผู้กำหนดนโยบายและกระบวนการบริหารความเสี่ยงให้ฝ่ายจัดการนำไปปฏิบัติ ฝ่ายจัดการเป็นผู้รับผิดชอบในการกำหนดและออกแบบระบบงาน รวมทั้งการระบุปัจจัยเสี่ยง ซึ่งการวางแผนการดำเนินธุรกิจหรือปฏิบัติงานโดยคำนึงถึงปัจจัยเสี่ยงช่วยนี้ ช่วยให้ฝ่ายจัดการสามารถออกแบบระบบที่มีจุดควบคุมเพื่อควบคุมความเสี่ยงให้อยู่ในระดับที่องค์กรยอมรับได้ โดยรายละเอียดปัจจัยความเสี่ยงได้มีการระบุไว้แล้ว

ในการประชุมคณะกรรมการบริหารความเสี่ยงครั้งที่ 3/2556 คณะกรรมการบริหารความเสี่ยงได้อนุมัติคู่มือการบริหารความเสี่ยงที่จัดทำโดยที่ปรึกษาที่มีความชำนาญในระดับสากลและเสนอให้ตั้งคณะทำงานรวมทั้งหน่วยงานเพื่อรับผิดชอบในการพัฒนาการบริหารความเสี่ยงให้สอดคล้องกับการกำหนดวัตถุประสงค์ขององค์กรและส่วนงานต่างๆ

บริษัทฯ ยังได้รับการสนับสนุนจากตลาดหลักทรัพย์แห่งประเทศไทย ในเรื่องการพัฒนาการกำกับดูแลที่ดี โดยให้บริษัท TRIS สอบทานการควบคุมภายใน การตรวจสอบภายใน การบริหารความเสี่ยงและการกำกับดูแลที่ดี ในช่วงเวลาตั้งแต่เดือนสิงหาคม ถึงเดือนกันยายน 2556 ผลการสอบทานพบว่า บริษัทได้มีการพัฒนาในระดับที่ดีมาก

รายการระหว่างกันที่เปิดเผยในส่วนนี้เป็นรายการระหว่างกันในระหว่างปี 2556 และ 2555 สิ้นสุดวันที่ 31 ตุลาคม ของแต่ละปี ประกอบด้วย รายการระหว่างบริษัท บริษัทย่อย บริษัทร่วมและบุคคลที่อาจมีความขัดแย้ง ดังต่อไปนี้

## ลักษณะความสัมพันธ์ของบริษัทที่เกี่ยวข้องกัน สิ้นสุดวันที่ 31 ตุลาคม 2556

### บริษัทย่อย

บริษัทที่มีรายการระหว่างกัน	ลักษณะความสัมพันธ์
<b>บริษัท น้ำตาลท่ามะกา จำกัด</b> ประกอบธุรกิจผลิตและจำหน่ายน้ำตาลทราย และกากน้ำตาล	บริษัทถือหุ้นในบริษัท น้ำตาลท่ามะกา จำกัด ในอัตราส่วนร้อยละ 90.21 ทั้งนี้ มีบุคคลที่อาจมีความขัดแย้งของบริษัทถือหุ้นอยู่ ซึ่งได้แก่ผู้เกี่ยวข้องกับกรรมการบริษัท ถือหุ้นอยู่ร้อยละ 9.79 ซึ่งน้อยกว่าร้อยละ 10 ดังนั้น รายการระหว่างบริษัท และบริษัทย่อยไม่ถือว่าเป็นรายการที่ต้องเปิดเผยในรายการระหว่างกัน
<b>บริษัท โรงงานน้ำตาลนิวกงไทย จำกัด</b> ประกอบธุรกิจผลิตและจำหน่ายน้ำตาลทราย และกากน้ำตาล	บริษัทถือหุ้นในบริษัท โรงงานน้ำตาลนิวกงไทย จำกัด ในอัตราส่วนร้อยละ 95.78 ทั้งนี้ มีบุคคลที่อาจมีความขัดแย้งของบริษัทถือหุ้นอยู่ ซึ่งได้แก่ผู้เกี่ยวข้องกับกรรมการบริษัท ถือหุ้นอยู่ร้อยละ 4.22 ซึ่งน้อยกว่าร้อยละ 10 ดังนั้น รายการระหว่างบริษัท และบริษัทย่อยไม่ถือว่าเป็นรายการที่ต้องเปิดเผยในรายการระหว่างกัน
<b>บริษัท น้ำตาลนิวกงสุนทรี จำกัด</b> ประกอบธุรกิจผลิตและจำหน่ายน้ำตาลทราย และกากน้ำตาล	บริษัทถือหุ้นในบริษัท น้ำตาลนิวกงสุนทรี จำกัด ในอัตราส่วนร้อยละ 98.61 ทั้งนี้ มีบุคคลที่อาจมีความขัดแย้งของบริษัทถือหุ้นอยู่ ซึ่งได้แก่ผู้เกี่ยวข้องกับกรรมการบริษัท ถือหุ้นอยู่ร้อยละ 1.39 ซึ่งน้อยกว่าร้อยละ 10 ดังนั้น รายการระหว่างบริษัท และบริษัทย่อย ไม่ถือว่าเป็นรายการที่ต้องเปิดเผยในรายการระหว่างกัน
<b>บริษัท เคเอสแอล เรียวเอสเทค จำกัด</b> ประกอบธุรกิจประเภทโรงแรม รีสอร์ท รวมทั้งจัดสรรที่ดินเพื่อการเกษตรและเป็นศูนย์ฝึกอบรม และสัมมนา และอาคารสำนักงานให้เช่า	เป็นบริษัทย่อย โดยบริษัทถือหุ้นร้อยละ 40.77 บริษัท น้ำตาลท่ามะกา จำกัด ถือหุ้นร้อยละ 55.70 ทั้งนี้ มีบุคคลที่อาจมีความขัดแย้งของบริษัทถือหุ้นอยู่ ซึ่งได้แก่ผู้เกี่ยวข้องกับกรรมการบริษัท ถือหุ้นอยู่ร้อยละ 3.53 ซึ่งน้อยกว่าร้อยละ 10 ดังนั้น รายการระหว่างบริษัท และบริษัทย่อย ไม่ถือว่าเป็นรายการที่ต้องเปิดเผยในรายการระหว่างกัน
<b>บริษัท ไทยซูการ์ เทอร์มิเนล จำกัด (มหาชน)</b> ประกอบธุรกิจทำเทียบเรือและคลังสินค้า รวมทั้งธุรกิจอสังหาริมทรัพย์	เป็นบริษัทย่อย โดยบริษัทถือหุ้นร้อยละ 23.82 ผู้ถือหุ้นใหญ่และกรรมการถือหุ้นอยู่ร้อยละ 38.36 และมีกรรมการร่วมกันคือ นายประภาส ชุตินวาทพันธ์ นายสมชาย ชินธรรมมิตร และนายชลัช ชินธรรมมิตร
<b>บริษัท เค.เอส.แอล.เอ็กซ์พอร์ต เทคคิง จำกัด</b> ประกอบธุรกิจตัวแทนในการส่งออกน้ำตาลทราย	เป็นบริษัทย่อย โดยบริษัทถือหุ้นร้อยละ 33.87 บริษัท น้ำตาลท่ามะกา จำกัด ถือหุ้นร้อยละ 23.11 บริษัท โรงงานน้ำตาลนิวกงไทย จำกัด ถือหุ้นร้อยละ 16.04 และบริษัท น้ำตาลนิวกงสุนทรี จำกัด ถือหุ้นร้อยละ 9.60 ทั้งนี้มีกรรมการร่วมกันคือ นายจำรูญ ชินธรรมมิตร นายอวิทย์ โรจนะโชติกุล นายสุภูมิ โตการัตนยเศรษฐ์ และนายชลัช ชินธรรมมิตร
<b>บริษัท น้ำตาลสะพานมะเข้ จำกัด</b> ประกอบธุรกิจผลิตและจำหน่ายน้ำตาลทราย และกากน้ำตาล และดำเนินกิจการทางการเกษตร	บริษัทถือหุ้นใน บริษัทน้ำตาลสะพานมะเข้ จำกัด ในอัตราส่วนร้อยละ 98.49 ไม่มีผู้ถือหุ้นใหญ่ และกรรมการของบริษัทถือหุ้น ในบริษัทย่อย ดังนั้นรายการระหว่างบริษัท และบริษัทย่อย ไม่ถือว่าเป็นรายการที่ต้องเปิดเผยในรายการระหว่างกัน
<b>Koh Kong Sugar Industry Co., Ltd.</b> ประกอบธุรกิจผลิตและจำหน่ายน้ำตาลทราย และกากน้ำตาล	บริษัทถือหุ้นใน Koh Kong Sugar Industry Co., Ltd. ในอัตราส่วนร้อยละ 80 ไม่มีผู้ถือหุ้นใหญ่ และกรรมการของบริษัทถือหุ้น ในบริษัทย่อย ดังนั้น รายการระหว่างบริษัท และบริษัทย่อย ไม่ถือว่าเป็นรายการที่ต้องเปิดเผยในรายการระหว่างกัน
<b>Koh Kong Plantation Co., Ltd.</b> ประกอบธุรกิจเพาะปลูกอ้อย	บริษัทถือหุ้นทางอ้อมใน Koh Kong Plantation Co., Ltd. ในอัตราส่วนร้อยละ 80 ไม่มีผู้ถือหุ้นใหญ่ และกรรมการของบริษัทถือหุ้นในบริษัทย่อย ดังนั้น รายการระหว่างบริษัท และบริษัทย่อย ไม่ถือว่าเป็นรายการที่ต้องเปิดเผยในรายการระหว่างกัน

### บริษัทร่วม

บริษัทที่มีรายการระหว่างกัน	ลักษณะความสัมพันธ์
<b>บริษัท แคมเปียนฟอรัมเนชั่น จำกัด</b> ประกอบธุรกิจผลิตกรดกลูตามิก ผงชูรส (ปัจจุบันบริษัทได้มีธุรกรรม แต่เสมือนบริษัทโฮลดิ้งเข้าไปถือหุ้นในบริษัท จันทบุรีสตาร์ จำกัด ซึ่งผลิตแป้งมัน)	เป็นบริษัทร่วม โดยบริษัทถือหุ้นร้อยละ 32.50 ผู้ถือหุ้นใหญ่ และกรรมการซึ่งถือเป็นบุคคลที่อาจมีความขัดแย้ง ถือหุ้นอยู่ร้อยละ 18.00 ผู้ถือหุ้นใหญ่อื่น ได้แก่ กลุ่มนักธุรกิจชาวไต้หวัน และมีกรรมการร่วมกับบริษัทคือ นายจำรูญ ชินธรรมมิตร นายสุภูมิ โตการัตนยเศรษฐ์ และนายอวิทย์ โรจนะโชติกุล

## บริษัทที่เกี่ยวข้องกัน

บริษัทที่มีรายการระหว่างกัน	ลักษณะความสัมพันธ์
<b>บริษัท เค.เอส.แอล. ไอที เซ็นเตอร์ จำกัด</b> เป็นผู้สนับสนุนทางด้านคอมพิวเตอร์และสารสนเทศให้แก่บริษัทและบริษัทในกลุ่ม	เป็นบริษัทที่เกี่ยวข้องกันโดยบริษัท ราชอาณาจักร จำกัดถือหุ้นร้อยละ 50 และบริษัท ราชอาณาจักร จำกัดถือหุ้นร้อยละ 50 ทั้งนี้ มีกรรมการร่วมกับบริษัทคือ นายชาติกร ชินธรรมมิตร
<b>บริษัท ราชอาณาจักร จำกัด</b> ประกอบธุรกิจผลิตและจำหน่ายผลิตภัณฑ์เซรามิก	เป็นบริษัทที่ผู้ถือหุ้นใหญ่และกรรมการถือหุ้นอยู่ร้อยละ 51.31 และมีกรรมการร่วมกับบริษัทคือ นายจำรูญ ชินธรรมมิตร นายสุภูมิ ไทการัญยเศรษฐ์ นายอวิทชัย โรจนะโชติกุล นายตระการ ชุมหนโรจน์ฤทธิ์ และนายชัชช ชินธรรมมิตร
<b>บริษัท ราชาชูรส จำกัด</b> ประกอบธุรกิจผลิตและจำหน่ายผงชูรส	เป็นบริษัทที่ผู้ถือหุ้นใหญ่และกรรมการถือหุ้นอยู่ร้อยละ 47.10 และมีกรรมการร่วมกับบริษัทคือ นายจำรูญ ชินธรรมมิตร นายสุภูมิ ไทการัญยเศรษฐ์ นายอวิทชัย โรจนะโชติกุล และนายสมชาย ชินธรรมมิตร
<b>บริษัท อ่อนนุชก่อสร้าง จำกัด</b> ประกอบธุรกิจโรงแรมและจำหน่ายอสังหาริมทรัพย์	เป็นบริษัทที่ผู้ถือหุ้นใหญ่และกรรมการถือหุ้นอยู่ร้อยละ 78.50 และมีกรรมการร่วมกับบริษัทคือ นายจำรูญ ชินธรรมมิตร นายชัชช ชินธรรมมิตร นางสาวดวงแข ชินธรรมมิตร นางสาวดวงดาว ชินธรรมมิตร และนายประภาส ชุติมาวรินทร์
<b>บริษัท เค เค ฟู๊ด อินดัสตรี จำกัด</b> ประกอบธุรกิจผลิตสินค้าแปรรูป	เป็นบริษัทที่ผู้ถือหุ้นใหญ่และกรรมการถือหุ้นอยู่ร้อยละ 93.01 ไม่มีกรรมการร่วมกัน
<b>บริษัท อนาคต จำกัด</b> ประกอบธุรกิจจำหน่ายยาจำกัดศัตรูพืช	เป็นบริษัทที่ผู้ถือหุ้นใหญ่และกรรมการถือหุ้นอยู่ร้อยละ 100 ไม่มีกรรมการร่วมกัน
<b>บริษัท สหมิตรเครื่องกล จำกัด (มหาชน)</b> ประกอบธุรกิจจำหน่ายวัสดุคืบ เครื่องจักรและอุปกรณ์สำหรับโรงงานอุตสาหกรรม	มีกรรมการร่วมกับบริษัทคือ นายพรศิลป์ แคมศิริชัย และนายการุณ กิตติสถาพร

## 1. รายละเอียดรายการระหว่างกัน

### 1.1 รายการซื้อ-ขายสินค้าและบริการตามปกติของธุรกิจ รวมถึงปริมาณรายการคงค้าง (สำหรับปี สิ้นสุดวันที่ 31 ตุลาคม 2556 และ 2555)

ผู้ซื้อ / ผู้รับบริการ	ผู้ขาย / ผู้ให้บริการ	ลักษณะรายการ / เงื่อนไขที่สำคัญ	มูลค่าของรายการ (เป็นบาท)		ความจำเป็นและ ความสมเหตุสมผล
			31 ต.ค. 56	31 ต.ค. 55	
บริษัท ราชาชูรส จำกัด	บริษัท น้ำตาลขอนแก่น จำกัด (มหาชน) - ขายกากน้ำตาลทราย		28,690	-	บริษัท และบริษัทย่อยขายกากน้ำตาลให้บริษัท ราชาชูรส เพื่อนำไปใช้เป็นวัตถุดิบในการผลิต ซึ่งการขายสินค้าดังกล่าว เป็นไปตามธุรกิจปกติของกลุ่มบริษัท ราคาที่คิดระหว่างกัน เป็นราคาตลาดซึ่งมีเงื่อนไขเป็นไปตามการค้าปกติทั่วไป
		- ยอดคงค้างเงินรับล่วงหน้าค่าสินค้า	1,369	-	
	บริษัท น้ำตาลท่ามะกา จำกัด - ขายน้ำตาลทราย	29	-		
	บริษัท เคเอสแอล อะโกร แอนด์ เทรคคิง จำกัด - ขายน้ำตาลทราย	246	-		
	Koh Kong Sugar Industry Co., Ltd. - ขายน้ำตาลทรายและกากน้ำตาล	-	3,710		
บริษัท เค เค ฟู๊ด อินดัสตรี จำกัด	บริษัท น้ำตาลขอนแก่น จำกัด (มหาชน) - ค่าสินค้าอื่นๆ เช่น	ค่าวัสดุ อะไหล่	127	64	บริษัทขายสินค้าอื่นๆ ได้แก่ วัสดุ อะไหล่ ให้แก่บริษัท เค เค ฟู๊ด อินดัสตรี จำกัด เพื่อนำไปใช้ในการผลิต โดยราคาที่ขายเป็นไปตามราคาค้นหุนร่วมกับค่าบริการจัดการ
		ลูกหม้อการต้ม	27	26	
		ค่าขายน้ำตาล			
		ลูกหม้ออื่น ได้แก่	14	11	
		ค่าวัสดุ อะไหล่			
		รายได้รับล่วงหน้า	19	-	
- เงินประกันการเช่าอาคาร	90				

ผู้ซื้อ / ผู้รับบริการ		ผู้ขาย / ผู้ให้บริการ		ลักษณะรายการ / เงื่อนไขที่สำคัญ		มูลค่าของรายการ (เป็นบาท)		ความจำเป็นและ ความสมเหตุสมผล	
						31 ต.ค. 56	31 ต.ค. 55		
บริษัท น้ำตาลขอนแก่น จำกัด (มหาชน)	บริษัท ราชชาซูรส จำกัด	- ค่าเคมีภัณฑ์ และค่าน้ำดื่ม	237	80	กลุ่มบริษัทซื้อสินค้าเคมีภัณฑ์ ได้แก่ โซดาไฟ และ กรดเกลือ จากบริษัท ราชชาซูรส จำกัด เพื่อใช้สำหรับ				
		- เจ้าหนี้อื่น ได้แก่	12	43	ล้างเครื่องจักรภายในโรงงานน้ำตาล โดยบริษัทได้มีการ				
		- ค่าใช้จ่ายเบ็ดเตล็ด			เปรียบเทียบกับราคาขายกับลูกค้ารายอื่น ผลปรากฏว่าราคาขาย				
บริษัท น้ำตาลท่ามะกา จำกัด		- ค่าเคมีภัณฑ์ และค่าน้ำดื่ม	488	450	ของบริษัท ราชชาซูรส จำกัด ถูกกว่า เนื่องจากเคมีภัณฑ์เป็น				
		- เจ้าหนี้อื่น ได้แก่	2	-	ผลพลอยได้จากการผลิตของบริษัท ราชชาซูรส จำกัด				
		- ค่าใช้จ่ายเบ็ดเตล็ด							
บริษัท โรงงานน้ำตาลนิวกงไทย จำกัด		- ค่าเคมีภัณฑ์	58	426					
		- และค่าน้ำดื่ม							
บริษัท น้ำตาลนิวกงสุรินทร์ จำกัด		- ค่าเคมีภัณฑ์ และค่าน้ำดื่ม	20	13					
		- เจ้าหนี้การค้า	-	3					
		- เจ้าหนี้อื่น ได้แก่	8	-					
		- ค่าใช้จ่ายเบ็ดเตล็ด							
บริษัท น้ำตาลขอนแก่น จำกัด (มหาชน)	บริษัท เค.เอส.แอล เอ็กซ์พอร์ต	- ค่าบริการเพื่อส่งออก	3,288	3,708	ตามพรบ.อ้อยและน้ำตาล การส่งออกน้ำตาลต้องทำผ่าน				
	เทรดคิง จำกัด				บริษัทที่ กอน.อนุญาตเท่านั้น กลุ่มบริษัทและบริษัท				
บริษัท น้ำตาลท่ามะกา จำกัด		- ค่าบริการเพื่อส่งออก	2,464	1,063	ประจวบอุตสาหกรรม จำกัด จึงได้ตั้งบริษัท เค เอส แอล				
บริษัท โรงงานน้ำตาลนิวกงไทย จำกัด		- ค่าบริการเพื่อส่งออก	4,261	3,481	เอ็กซ์พอร์ต เทรดคิง จำกัด ขึ้นมา เพื่อเป็นตัวแทนจัดการ				
					สินค้าและดำเนินการเรื่องเอกสารการส่งออกเท่านั้น				
บริษัท น้ำตาลนิวกงสุรินทร์ จำกัด		- ค่าบริการเพื่อส่งออก	297	337	โดยบริษัท เค เอส แอล เอ็กซ์พอร์ต เทรดคิง จำกัด คิดค่า				
Koh Kong Sugar Industry Co., Ltd.		- ค่าบริการเพื่อส่งออก	830	502	บริการกับบริษัทในกลุ่มความปริมาณสินค้า ซึ่งเป็นไปตาม				
บริษัท น้ำตาลสระหวินะเขต จำกัด		- ค่าบริการเพื่อส่งออก	301	355	ราคาทุน รวมค่าบริการจัดการ				
บริษัท ขอนแก่นแอสคอต จำกัด		- ค่าบริการเพื่อส่งออก	741	-					
บริษัท น้ำตาลขอนแก่น จำกัด (มหาชน)	บริษัท ไทยซูการ์ เทอร์มินัล	- ค่าฝากสินค้าและ	40,675	18,813	บริษัทมีความจำเป็นต้องใช้ท่าเทียบเรือและ				
	จำกัด (มหาชน) และบริษัทย่อย	ขนถ่ายน้ำตาล			บริการขนถ่ายน้ำตาลเพื่อส่งออกให้กลุ่มโรงงานน้ำตาล				
		เพื่อส่งออก			บริษัท ไทยซูการ์ เทอร์มินัล จำกัด กำหนดค่าบริการ				
		- เจ้าหนี้อื่น	1,840	-	ฝากสินค้าและค่าขนถ่ายน้ำตาลเพื่อส่งออก				
		- ค่าใช้จ่ายค้างจ่าย	138	-	จากปริมาณสินค้าและระยะเวลาการฝาก ซึ่งเป็นไป				
					ตามราคาตลาดและมีเงื่อนไขเป็นไปตามการค้าปกติทั่วไป				
บริษัท น้ำตาลท่ามะกา จำกัด		- ค่าฝากสินค้าและ	12,922	10,201					
		ขนถ่ายน้ำตาล							
		เพื่อส่งออก							
บริษัท โรงงานน้ำตาลนิวกงไทย จำกัด		- ค่าฝากสินค้าและ	31,976	23,311					
		ขนถ่ายน้ำตาล							
		เพื่อส่งออก							
บริษัท น้ำตาลนิวกงสุรินทร์ จำกัด		- ค่าฝากสินค้าและ	6,445	5,684					
		ขนถ่ายน้ำตาล							
		เพื่อส่งออก							
		- ค่าใช้จ่ายค้างจ่าย	61	-					
บริษัท น้ำตาลขอนแก่น จำกัด (มหาชน)	บริษัท เค.เอส.แอล.	- ค่าจัดการคอมพิวเตอร์	5,226	5,300	บริษัท เค.เอส.แอล. ไอที เซ็นเตอร์ ได้จัดตั้งขึ้นเพื่อเป็น				
	ไอที เซ็นเตอร์ จำกัด	- ค่าใช้จ่ายล่วงหน้า	210	-	ศูนย์บริการคอมพิวเตอร์ให้บริการภายในกลุ่มบริษัท				
		- เจ้าหนี้อื่น	-	4	บริษัทมีการกำหนดราคาค่าบริการระหว่างกันโดยคำนวณ				
					จากต้นทุนเงินลงทุนและการดำเนินงานของบริษัท				
					เค.เอส.แอล. ไอที เซ็นเตอร์ จำกัด และนำตัวเลขที่ได้มา				
					จัดสรรเพื่อคิดค่าบริการตามปริมาณการใช้งานจริงของ				
					แต่ละบริษัท				
บริษัท น้ำตาลท่ามะกา จำกัด		- ค่าจัดการคอมพิวเตอร์	1,692	2,198					
		- ค่าใช้จ่ายล่วงหน้า	58	-					
บริษัท โรงงานน้ำตาลนิวกงไทย จำกัด		- ค่าจัดการคอมพิวเตอร์	3,731	3,015					
		- ค่าใช้จ่ายล่วงหน้า	142	-					



ผู้ซื้อ / ผู้รับบริการ	ผู้ขาย / ผู้ให้บริการ	ลักษณะรายการ	มูลค่าของรายการ		ความจำเป็นและ
			/เงื่อนไขที่สำคัญ		ความสมเหตุสมผล
			31 ต.ค. 56	31 ต.ค. 55	
บริษัท น้ำตาลนิวอิงแลนด์ จำกัด		- ค่าจัดการคอมพิวเตอร์	1,372	1,201	
		- ค่าใช้จ่ายจ่ายล่วงหน้า	54	-	
บริษัท เกลอสแอล เรียวเอสเทค จำกัด		- ค่าจัดการคอมพิวเตอร์	57	17	
บริษัท เค.เอส.แอล เอ็กซ์พอร์ตเทรคคิง จำกัด		- ค่าจัดการคอมพิวเตอร์	179	95	
บริษัท น้ำตาลสหวันระเทศ จำกัด		- ค่าจัดการคอมพิวเตอร์	444	490	
		- เจ้าหนี้อื่น	-	37	
Koh Kong Sugar Industry Co., Ltd.		- ค่าจัดการคอมพิวเตอร์	471	481	
Koh Kong Plantation Co., Ltd.		- ค่าจัดการคอมพิวเตอร์	135	185	
บริษัท น้ำตาลขอนแก่น จำกัด (มหาชน)	บริษัท สหมิตรเครื่องกล จำกัด (มหาชน)	- ค่าเคมิภัณฑ์และ อะไหล่เครื่องจักร	7,328	7,654	บริษัทซื้อเคมิภัณฑ์และอะไหล่เครื่องจักรจากบริษัท สหมิตรเครื่องกล จำกัด (มหาชน) เพื่อใช้ในการผลิตน้ำตาล
		- เจ้าหนี้อื่น ได้แก่	126	259	บริษัทได้มีการเปรียบเทียบราคายกกับคู่ค้ารายอื่น
		ค่าใช้จ่ายเบ็ดเตล็ด			ผลปรากฏว่าราคาขายของ บริษัท สหมิตรเครื่องกล
บริษัท น้ำตาลท่ามะกา จำกัด		- ค่าเคมิภัณฑ์และ อะไหล่เครื่องจักร	1,546	-	จำกัด (มหาชน) ถูกกว่า
		- เจ้าหนี้อื่น ได้แก่	1,406	-	
		ค่าใช้จ่ายเบ็ดเตล็ด			
บริษัท โรงงานน้ำตาลมิตรไทย จำกัด		- ค่าเคมิภัณฑ์และ อะไหล่เครื่องจักร	24	28	

## 1.2 ค่าเช่าพื้นที่ (สำหรับปี สิ้นสุดวันที่ 31 ตุลาคม 2556 และ 2555)

ผู้ให้เช่า	ผู้เช่า	ลักษณะรายการที่สำคัญ	มูลค่าของรายการ		ความจำเป็นและ
			31 ต.ค. 56	31 ต.ค. 55	ความสมเหตุสมผล
บริษัท น้ำตาลขอนแก่น จำกัด (มหาชน)	บริษัท อ่อนนุชก่อสร้าง จำกัด	เช่าพื้นที่สำนักงาน 202.84 ตารางเมตร และที่จอดรถ ตารางเมตรละ 250 และ 200 บาท ตามลำดับ ต่อสัญญาทุก 1 ปี (01/09/56 - 31/08/57)	619	612	บริษัทให้พื้นที่เช่าแก่บริษัทในกลุ่มเป็นระยะเวลานานแล้ว เนื่องจากต้องการให้บริษัทในกลุ่มตั้งสำนักงานในพื้นที่เดียวกัน เพื่อสะดวกในการบริหารจัดการ โดยคิดค่าเช่าตามราคาตลาดและมีเงื่อนไขเป็นไปตามการกำกับทั่วไป ณ วันที่เริ่มทำสัญญาเช่าครั้งแรก
	บริษัท ราชาเซรามิค จำกัด	เช่าพื้นที่สำนักงาน 495.54 ตารางเมตร และที่จอดรถ ตารางเมตรละ 242 บาท ต่อสัญญาทุก 1 ปี (01/01/56 - 31/12/57)	1,440	1,440	โดยเงื่อนไขต่างๆ ที่เกี่ยวกับการเช่าพื้นที่และทรัพย์สิน ได้กำหนดให้เป็นไปตามสัญญาที่ตกลงร่วมกัน โดยคำนึงถึงผลประโยชน์ของบริษัทเป็นสำคัญ
	บริษัท เค.เอส.แอล. โอทีเซ็นเตอร์ จำกัด	เช่าพื้นที่สำนักงาน 202.84 ตารางเมตร และที่จอดรถ ตารางเมตรละ 200 บาท ต่อสัญญาทุก 1 ปี (01/03/56 - 28/02/57)	609	372	
	บริษัท อนาคต จำกัด	เช่าที่ดิน 536 ตารางเมตร ราคา 1,650 บาท ต่อเดือน อายุสัญญา 20 ปี (01/02/47-31/01/67) ราคาปรับขึ้น 10 % ทุกๆ 3 ปี	23	20	
	บริษัท เค. เค. ภูคิง อินคัสตรี จำกัด	เช่าที่ดิน 1,728 ตารางวา ราคา 90,200 และ 82,000 บาทต่อปี ตามลำดับ ต่อสัญญาทุก 3 ปี (15/01/54-14/01/57) ราคาปรับขึ้น 10 % ทุกๆ 3 ปี	90	90	

ผู้ให้เช่า	ผู้เช่า	ลักษณะรายการที่สำคัญ	มูลค่าของรายการ		ความจำเป็นและ ความสมเหตุสมผล
			31 ต.ค. 56	31 ต.ค. 55	
บริษัท น้ำตาลท่ามะกา จำกัด	บริษัท เค.เอส.แอล. เอ็กซ์พอร์ตเทรดดิ้ง จำกัด	เช่าพื้นที่สำนักงาน พร้อมเฟอร์นิเจอร์ 30.00 ตารางเมตร ตารางเมตรละ 300 บาท ต่อสัญญา ทุก 1 ปี (01/09/56-31/08/57)	108	108	บริษัทให้พื้นที่เช่าแก่บริษัทในกลุ่มเป็นระยะเวลานานแล้ว เนื่องจากต้องการให้บริษัทในกลุ่มตั้งสำนักงาน ในพื้นที่เดียวกัน เพื่อสะดวกในการบริหารจัดการ โดยคิดค่าเช่าตามราคาคาด และไม่มีเงื่อนไขเป็นไปตาม การคำปดคีทั่วไป ณ วันที่เริ่มทำสัญญาเช่าครั้งแรก โดยเงื่อนไขต่างๆที่เกี่ยวกับการเช่าพื้นที่และทรัพย์สินได้ กำหนดให้เป็นไปตามสัญญาที่ตกลงร่วมกันโดยคำนึงถึง ผลประโยชน์ของบริษัทเป็นสำคัญของบริษัทเป็นสำคัญ
บริษัท แคมเบียเฟอริเมนเคชั่น จำกัด	บริษัท น้ำตาลท่ามะกา จำกัด	ค่าเช่าที่ดิน 270 ไร่ ราคาไร่ละ 500 บาท ต่อสัญญาทุก 3 ปี (04/08/56 - 03/08/59)	163	168	บริษัท น้ำตาลท่ามะกา จำกัด เช่าที่ดินของบริษัท แคมเบียเฟอริเมนเคชั่น จำกัด เพื่อใช้เป็นแปลง ทดลองปลูก และวิจัยพันธุ์อ้อย ซึ่งค่าเช่าเป็นไปตาม ราคาที่ตกลงร่วมกัน

### 1.3 เงินกู้ยืม / เงินให้กู้ยืมระหว่างบริษัท บริษัทย่อยจากบริษัทย่อย บริษัทที่เกี่ยวข้องกัน (สำหรับปี สิ้นสุดวันที่ 31 ตุลาคม 2556 และ 2555)

หน่วย : พันบาท

สำหรับปี สิ้นสุดวันที่ 31 ตุลาคม 2556							
ผู้กู้	ผู้ให้กู้	ยอดยกมา 1 พ.ย. 55	กู้เพิ่ม ระหว่างงวด	ชำระคืน ระหว่างงวด	ยอดคงเหลือ ระหว่างงวด	ดอกเบี้ยจ่าย 31 ต.ค 56	ความจำเป็นและ ความสมเหตุสมผล
บริษัท ประจวบอุตสาหกรรม จำกัด	บริษัท เค.เอส.แอล. เอ็กซ์พอร์ตเทรดดิ้ง จำกัด	-	657,020	(657,020)	-	3,138	บริษัท ประจวบอุตสาหกรรม จำกัด ได้รับ การสนับสนุนทางการเงินผ่านบริษัท เค.เอส.แอล. เอ็กซ์พอร์ตเทรดดิ้ง ซึ่งเป็นบริษัทที่จัดตั้งขึ้นตามระเบียบ ข้อบังคับของราชการในเรื่องการส่งออกน้ำตาล โดยบริษัท เค.เอส.แอล. เอ็กซ์พอร์ตเทรดดิ้งนี้ที่เป็น บริษัทตัวกลาง (ผู้กู้) ในการขอวงเงินสินเชื่อเพื่อ ธุรกรรมการส่งออกกับทางธนาคาร และปล่อยกู้ต่อ ให้แก่โรงงานบริษัท ประจวบอุตสาหกรรม จำกัด โดยบริษัทประจวบอุตสาหกรรม จำกัด จะวางคำ ประกันเงินกู้กับธนาคารด้วยน้ำตาลที่จะส่งออก และนำตัวสัญญาใช้เงินมาวางเพื่อเป็นหลักประกัน ที่บริษัท เค.เอส.แอล. เอ็กซ์พอร์ตเทรดดิ้ง จำกัด ทั้งนี้หลักประกันดังกล่าวครอบคลุมวงเงินสินเชื่อ และไม่มีการคิดค่าธรรมเนียมในการค้าประกัน วงเงินเชื่อระหว่างกัน

หน่วย : พันบาท

สำหรับปี สิ้นสุดวันที่ 31 ตุลาคม 2555							
ผู้กู้	ผู้ให้กู้	ยอดยกมา 1 พ.ย. 54	กู้เพิ่ม ระหว่างงวด	ชำระคืน ระหว่างงวด	ยอดคงเหลือ ระหว่างงวด	ดอกเบี้ยจ่าย 31 ต.ค 55	ความจำเป็นและ ความสมเหตุสมผล
บริษัท ประจวบอุตสาหกรรม จำกัด	บริษัท เค.เอส.แอล. เอ็กซ์พอร์ตเทรดดิ้ง จำกัด	-	959,090	(959,090)	-	4,394	บริษัท ประจวบอุตสาหกรรม จำกัด ได้รับ การสนับสนุนทางการเงินผ่านบริษัท เค.เอส.แอล. เอ็กซ์พอร์ตเทรดดิ้ง ซึ่งเป็นบริษัทที่จัดตั้งขึ้นตามระเบียบ ข้อบังคับของราชการในเรื่องการส่งออกน้ำตาล โดยบริษัท เค.เอส.แอล. เอ็กซ์พอร์ตเทรดดิ้งนี้ที่เป็น บริษัทตัวกลาง (ผู้กู้) ในการขอวงเงินสินเชื่อเพื่อ ธุรกรรมการส่งออกกับทางธนาคาร และปล่อยกู้ต่อ ให้แก่โรงงานบริษัท ประจวบอุตสาหกรรม จำกัด โดยบริษัทประจวบอุตสาหกรรม จำกัด จะวางคำ ประกันเงินกู้กับธนาคารด้วยน้ำตาลที่จะส่งออก และนำตัวสัญญาใช้เงินมาวางเพื่อเป็นหลักประกัน ที่บริษัท เค.เอส.แอล. เอ็กซ์พอร์ตเทรดดิ้ง จำกัด ทั้งนี้หลักประกันดังกล่าวครอบคลุมวงเงินสินเชื่อ และไม่มีการคิดค่าธรรมเนียมในการค้าประกัน วงเงินเชื่อระหว่างกัน

## นโยบายหรือแนวโน้มการทำการรายการระหว่างกันในอนาคต ที่ประชุมคณะกรรมการตรวจสอบมีมติเกี่ยวกับรายการระหว่างกัน ดังนี้

กรรมการตรวจสอบได้พิจารณารายการระหว่างกันของบริษัทในช่วงที่ผ่านมา และได้ให้ความเห็นว่า เป็นรายการที่มีความจำเป็นและสมเหตุสมผลในการทำการรายการ ซึ่งรายการที่เป็นรายการค้าตามปกติของการดำเนินธุรกิจนั้น บริษัทได้กำหนดราคาตามราคาตลาด

### นโยบายการทำการรายการระหว่างกันในอนาคต

**1. รายการค้าตามปกติของการดำเนินธุรกิจ** เช่น การใช้ท่าเรือและคลังสินค้าของบริษัท ไทยซูการ์ เทอร์มิเนล จำกัด (มหาชน) และการซื้อขายน้ำตาลระหว่างบริษัทและบริษัทย่อย รายการดังกล่าวจะยังคงมีอยู่ในอนาคต ซึ่งบริษัทจะดำเนินการโดยคำนึงถึงผลประโยชน์ของบริษัทเป็นสำคัญ และราคาที่คิดต้องเป็นไปตามราคาตลาด

**2. รายการเช่าพื้นที่และทรัพย์สิน** จะเป็นไปตามราคาตลาด และเป็นราคาเช่าที่เท่ากับการให้บุคคลอื่นเช่า

**3. รายการซื้อขายทรัพย์สินและเงินลงทุน** รายการซื้อขายทรัพย์สินและเงินลงทุนของบริษัท เป็นรายการเพิ่มทุนเพื่อรักษาส่วนการถือหุ้นและการลงทุนเพื่อขยายธุรกิจปัจจุบันที่มีอยู่และธุรกิจในอนาคต ซึ่งนโยบายที่ซื้อขายทรัพย์สินระหว่างกัน และการซื้อขายเงินลงทุนระหว่างกัน จะคำนึงถึงผลประโยชน์ของบริษัทเป็นสำคัญ และจะกระทำเท่าที่จำเป็นและเหมาะสม

**4. รายการกู้ยืมเงินกับบุคคลที่อาจมีความขัดแย้ง** การกู้ยืมเงินกับบุคคลที่อาจมีความขัดแย้ง บริษัทจะกระทำเท่าที่จำเป็นและเหมาะสม โดยคำนึงถึงผลประโยชน์ของบริษัทเป็นสำคัญ

### 5. รายการพิเศษอื่นๆ

เป็นรายการอื่นๆ นอกเหนือจากข้อ 1-4 รายการระหว่างกันของบริษัทหรือบริษัทย่อยเกิดขึ้นกับบุคคลที่อาจมีความขัดแย้งทางผลประโยชน์ มีส่วนได้ส่วนเสียหรืออาจมีความขัดแย้งทางผลประโยชน์อื่นใดในอนาคต บริษัทจะไว้ให้คณะกรรมการตรวจสอบเป็นผู้ให้ความเห็นเกี่ยวกับความจำเป็นและความเหมาะสมของรายการนั้น ในกรณีที่คณะกรรมการตรวจสอบไม่มีความชำนาญในการพิจารณารายการระหว่างกันที่อาจเกิดขึ้น บริษัทจะไว้ให้ผู้เชี่ยวชาญอิสระ หรือผู้สอบบัญชีของบริษัทเป็นผู้ให้ความเห็นเกี่ยวกับรายการระหว่างกันดังกล่าว เพื่อนำไปใช้ประกอบการตัดสินใจของคณะกรรมการหรือผู้ถือหุ้นตามแต่กรณี

ทั้งนี้รายการระหว่างกันที่อาจเกิดขึ้นในอนาคตนั้น คณะกรรมการบริษัทจะปฏิบัติให้เป็นตามกฎหมายว่าด้วยหลักทรัพย์และตลาดหลักทรัพย์ และข้อบังคับ ประกาศ คำสั่ง หรือข้อกำหนดของตลาดหลักทรัพย์แห่งประเทศไทย รวมถึงการปฏิบัติตามข้อกำหนดเกี่ยวกับการเปิดเผยข้อมูลการทำการรายการเกี่ยวโยงกัน และการได้มาหรือจำหน่ายทรัพย์สินที่สำคัญของบริษัทหรือบริษัทย่อย นอกจากนี้ บริษัทจะเปิดเผยรายการระหว่างกันในหมายเหตุงบการเงินที่ได้รับการตรวจสอบจากผู้สอบบัญชีของบริษัท และแบบแสดงรายการข้อมูลประจำปี (56-1) ในปีต่อไป

## โครงสร้างการถือหุ้นที่มีบุคคลที่อาจมีความขัดแย้งถือหุ้น เกินกว่าร้อยละ 10

จากโครงสร้างการถือหุ้นของบริษัทและบริษัทย่อยในปัจจุบัน ที่บริษัทย่อยและบริษัทร่วมบางบริษัทยังมีการถือหุ้นโดยบุคคลที่อาจมีความขัดแย้งเกินกว่าร้อยละ 10 นั้นมีรายละเอียดดังต่อไปนี้

1. บริษัท ไทยซูการ์ เทอร์มิเนล จำกัด (มหาชน) มีบุคคลที่อาจมีความขัดแย้งของบริษัทถือหุ้นอยู่จำนวนร้อยละ 38.36 โครงสร้างการถือหุ้นนี้เกิดขึ้นมานานแล้ว โดยที่ นายประภาส ชูติमारพันธ์และครอบครัว ได้เข้าไปถือหุ้นบริษัทไทยซูการ์ เทอร์มิเนล จำกัด (มหาชน) เป็นลักษณะการลงทุนส่วนตัวและไม่ได้ถือแทนบริษัท ส่วนบริษัท น้ำตาลขอนแก่น จำกัด (มหาชน) ถือหุ้นในบริษัท ไทยซูการ์ เทอร์มิเนล จำกัด (มหาชน) จำนวนร้อยละ 23.82 และไม่มีนโยบายที่จะลงทุนเพิ่ม ดังนั้น จึงไม่สามารถที่จะปรับโครงสร้างได้และมีได้ให้กรรมการของบริษัทขายหุ้นนั้นให้กับบริษัท (ทั้งนี้การที่กรรมการของบริษัทถือหุ้นในบริษัท ไทยซูการ์ เทอร์มิเนล จำกัด (มหาชน) เป็นการลงทุนส่วนตัว ไม่เกี่ยวข้องกับบริษัท) นอกจากนี้ ผู้ถือหุ้นและกรรมการไม่มีแรงจูงใจที่จะกระทำการใดๆ เพื่อถ่ายเทผลประโยชน์ไปที่บริษัทใดบริษัทหนึ่ง เนื่องจากผู้ถือหุ้นและกรรมการส่วนใหญ่ของบริษัทถือหุ้นในสัดส่วนมากกว่าบริษัท ไทยซูการ์ เทอร์มิเนล จำกัด (มหาชน) นอกจากนี้ในบริษัท ไทยซูการ์ เทอร์มิเนล จำกัด (มหาชน) ซึ่งเป็นบริษัทจดทะเบียนในตลาดหลักทรัพย์ ยังมีกรรมการอีกหลายท่านที่มาจากบริษัทน้ำตาลอื่นๆ ดังนั้น จึงมีการคานอำนาจกันภายในอยู่แล้วในทั้ง 2 บริษัท ทำให้การทำการรายการระหว่างบริษัทและบริษัทไทยซูการ์ เทอร์มิเนล จำกัด (มหาชน) เป็นไปตามราคาและกลไกทางการตลาด ซึ่งจะก่อให้เกิดผลประโยชน์สูงสุดกับทั้ง 2 บริษัท
2. บริษัท แคมเปียนเฟอร์เมนเซชั่น จำกัด มีบุคคลที่อาจมีความขัดแย้งของบริษัทถือหุ้นอยู่จำนวนร้อยละ 18.00 ผู้ถือหุ้นใหญ่อื่น ได้แก่ กลุ่มนักธุรกิจชาวไต้หวัน ทั้งนี้ บริษัท แคมเปียนเฟอร์เมนเซชั่น จำกัด เดิมมิได้มีธุรกรรมอะไรยกเว้นมีที่ดินให้เช่า ต่อมาในปลายปี 2547 บริษัท แคมเปียนเฟอร์เมนเซชั่น จำกัด ได้เข้าลงทุนในธุรกิจแป้งมันซึ่งเป็นธุรกิจที่ไม่เกี่ยวข้องกับธุรกิจน้ำตาล โดยลงทุนเพื่อหวังผลตอบแทนให้รูปเงินปันผลในอนาคต

จะเห็นว่าโครงสร้างการถือหุ้นของบริษัทและบริษัทย่อยในปัจจุบันที่บางบริษัทยังมีการถือหุ้นโดยบุคคลที่อาจมีความขัดแย้งเกินกว่าร้อยละ 10 นั้น เป็นผลมาจากเหตุการณ์ในอดีต ซึ่งในปัจจุบันบริษัทพยายามที่จะปรับโครงสร้างให้มีความขัดแย้งกันน้อยที่สุด ทั้งนี้ บริษัทมีนโยบายเกี่ยวกับการลงทุนในบริษัทย่อยและบริษัทร่วมในอนาคต โดยบริษัทจะเข้าลงทุนโดยตรงด้วยตัวเองและไม่ให้บุคคลที่อาจมีความขัดแย้งเข้าถือหุ้นในบริษัทย่อยหรือบริษัทร่วมเกินกว่าที่กำหนดไว้ แต่จะกระทำเท่าที่จำเป็นและเหมาะสมและคำนึงถึงผลประโยชน์ของบริษัทเป็นสำคัญ นอกจากนี้ บุคคลที่อาจมีความขัดแย้งจะไม่เข้าถือหุ้นหรือลงทุนในธุรกิจที่จะทำให้เกิดความขัดแย้งกับทางบริษัท หรือธุรกิจที่มีลักษณะเป็นการแข่งขันกับบริษัท

# ข้อมูลทางการเงินที่สำคัญ

รอบบัญชีของบริษัทเริ่มวันที่ 1 พฤศจิกายน และสิ้นสุดวันที่ 31 ตุลาคม ของทุกปี

## 1. รายงานของผู้สอบบัญชี

### 1) ผู้สอบบัญชี

ปี 2554 นางสาววิมลพร บุณย์เชิฐียร  
ผู้สอบบัญชีรับอนุญาตเลขทะเบียน 4067  
บริษัท คีลอยท์ ทัช โอมัทสุ ไชยยศ สอบบัญชี จำกัด

ปี 2555 นางสาววิมลพร บุณย์เชิฐียร  
ผู้สอบบัญชีรับอนุญาตเลขทะเบียน 4067  
บริษัท คีลอยท์ ทัช โอมัทสุ ไชยยศ สอบบัญชี จำกัด

ปี 2556 นางสาววิมลพร บุณย์เชิฐียร  
ผู้สอบบัญชีรับอนุญาตเลขทะเบียน 4067  
บริษัท คีลอยท์ ทัช โอมัทสุ ไชยยศ สอบบัญชี จำกัด

### 2) สรุปรายงานการตรวจสอบบัญชีของผู้สอบบัญชีในระยะ 3 ปีที่ผ่านมา

ปี 2554 ผู้สอบบัญชีได้ตรวจสอบงบการเงินโดยให้ความเห็นโดยไม่มีเงื่อนไข โดยอธิบายเพิ่มเติมเกี่ยวกับขอบเขตความรับผิดชอบในการตรวจสอบ ซึ่งผู้ตรวจสอบไม่ได้ตรวจสอบงบการเงินของบริษัทย่อยสามแห่งในต่างประเทศ และหกแห่งในประเทศ ซึ่งได้รวมอยู่ในงบการเงินรวมสำหรับปีสิ้นสุดวันที่ 31 ตุลาคม 2554 นี้ งบการเงินของบริษัทย่อยดังกล่าวแสดงยอดสินทรัพย์รวม ณ วันที่ 31 ตุลาคม 2554 จำนวน 7,077.21 ล้านบาท คิดเป็นร้อยละ 26.95 ของสินทรัพย์รวม ยอดรายได้รวมสำหรับปีสิ้นสุดวันที่ 31 ตุลาคม 2554 จำนวน 2,985.73 ล้านบาท คิดเป็นร้อยละ 18.16 ของรายได้รวม และมีกำไรสุทธิรวมสำหรับปีสิ้นสุดวันที่ 31 ตุลาคม 2554 จำนวน 14.31 ล้านบาท คิดเป็นร้อยละ 0.70 ของกำไรสุทธิรวม งบการเงินของบริษัทย่อยดังกล่าวได้ตรวจสอบโดยผู้สอบบัญชีอื่น การเสนอรายงานของผู้สอบบัญชีในส่วนที่เกี่ยวข้องกับจำนวนเงินของรายการต่างๆ ของบริษัทย่อยดังกล่าวในงบการเงินรวม ถือตามรายงานของผู้สอบบัญชีรับอนุญาตอื่น ดังกล่าวได้ตรวจสอบโดยผู้สอบบัญชีอื่น การเสนอรายงานของผู้สอบบัญชีในส่วนที่เกี่ยวข้องกับจำนวนเงินของรายการต่างๆ ของบริษัทย่อยดังกล่าวในงบการเงินรวม ถือตามรายงานของผู้สอบบัญชีรับอนุญาตอื่น

ปี 2555 ผู้สอบบัญชีได้ตรวจสอบงบการเงินโดยให้ความเห็นโดยไม่มีเงื่อนไข

โดยอธิบายเพิ่มเติมเกี่ยวกับขอบเขตความรับผิดชอบในการตรวจสอบ ซึ่งผู้ตรวจสอบไม่ได้ตรวจสอบงบการเงินของบริษัทย่อยสามแห่งในต่างประเทศ และหกแห่งในประเทศ ซึ่งได้รวมอยู่ในงบการเงินรวมสำหรับปีสิ้นสุดวันที่ 31 ตุลาคม 2555 นี้ งบการเงินของบริษัทย่อยดังกล่าวแสดงยอดสินทรัพย์รวม ณ วันที่ 31 ตุลาคม 2555 จำนวน 7,321.04 ล้านบาท คิดเป็นร้อยละ 24.72 ของสินทรัพย์รวม ยอดรายได้รวมสำหรับปีสิ้นสุดวันที่ 31 ตุลาคม 2555 จำนวน 3,737.93 ล้านบาท คิดเป็นร้อยละ 16.83 ของรายได้รวม และมีขาดทุนสุทธิรวมสำหรับปีสิ้นสุดวันที่ 31 ตุลาคม 2555 จำนวน 322.03 ล้านบาท คิดเป็นร้อยละ 13.02 ของกำไรสุทธิรวม งบการเงินของบริษัทย่อยดังกล่าวได้ตรวจสอบโดยผู้สอบบัญชีอื่น การเสนอรายงานของผู้สอบบัญชีในส่วนที่เกี่ยวข้องกับจำนวนเงินของรายการต่างๆ ของบริษัทย่อยดังกล่าวในงบการเงินรวม ถือตามรายงานของผู้สอบบัญชีรับอนุญาตอื่น

ปี 2556 ผู้สอบบัญชีได้ตรวจสอบงบการเงินโดยให้ความเห็นโดยไม่มีเงื่อนไข

## 2. สัดส่วนการถือหุ้นในบริษัทย่อย และหลักเกณฑ์ในการทำงบการเงินรวม

(รายละเอียดของงบการเงินทั้งหมดนี้สามารถศึกษาได้จากงบการเงินแนบท้าย)

งบการเงินปี 2554 งบการเงินปี 2555 และงบการเงินปี 2556 ประกอบด้วยบริษัทย่อยจำนวนทั้งสิ้น 14 แห่ง (ไม่รวมบริษัทย่อยของบริษัท ไทยซูการ์ เทอร์มิเนล จำกัด (มหาชน))

## ตารางที่ 1 : แสดงสัดส่วนการถือหุ้นของบริษัททางตรงและทางอ้อม

	อัตราร้อยละของการถือหุ้น		
	2554	2555	2556
บริษัท น้ำตาลท่ามะกา จำกัด	90.21	90.21	90.21
บริษัท โรงงานน้ำตาลนิวกงไทย จำกัด	95.78	95.78	95.78
บริษัท น้ำตาลนิวกว่างฮุ้นหลี จำกัด	98.61	98.61	98.61
บริษัท เคเอสแอล เรียวเอสเทค จำกัด	80.31	80.31	91.02
บริษัท เค.เอส.แอล.เอ็กซ์พอร์ตเทรคคิง จำกัด	79.55	79.55	79.55
บริษัท เคเอสแอล แมททีเรียล ซัพพลายส์ จำกัด	100.00	100.00	100.00
บริษัท โรงไฟฟ้าน้ำตาลขอนแก่น จำกัด	100.00	100.00	100.00
บริษัท ขอนแก่นแอลกอฮอล์ จำกัด	100.00	100.00	100.00
บริษัท เคเอสแอล. อะโกร แอนคท์เทรคคิง จำกัด	100.00	100.00	100.00
บริษัท น้ำตาลสะพานมะเขือ จำกัด	98.49	98.49	98.49
Koh Kong Plantation Co.,Ltd.*	70.00	70.00	80.00
Koh Kong Sugar Industry Co.,Ltd.	70.00	70.00	80.00
Wynn In Trading Co., Ltd.	100.00	100.00	100.00
บริษัท ไทยซูการ์ เทอร์มิเนล จำกัด (มหาชน)**	23.82	23.82	23.82

### หมายเหตุ

\* ถือทางอ้อมผ่าน Wynn In Trading Co., Ltd.

\*\* อยางไรก็ตาม ในบริษัท ไทยซูการ์ เทอร์มิเนล จำกัด (มหาชน) บริษัทย่อยซึ่งเป็นบริษัทจดทะเบียนในตลาดหลักทรัพย์แห่งประเทศไทย ชื่อย่อ TSTE มีบริษัทย่อยของ บริษัท ไทยซูการ์ เทอร์มิเนล จำกัด (มหาชน) อีก 5 บริษัท ได้แก่

- บริษัท ที เอส จี แอสเซท จำกัด ทำธุรกิจให้เช่าอสังหาริมทรัพย์ อัตราการถือหุ้นรวมทั้งทางตรงและทางอ้อม 23.11%
- บริษัท ที เอส อุตสาหกรรมน้ำมัน จำกัด ทำธุรกิจซื้อ-ขาย ให้เช่า และพัฒนาอสังหาริมทรัพย์และประกอบธุรกิจโรงกลั่นน้ำมันปาล์ม อัตราการถือหุ้นรวมทั้งทางตรงและทางอ้อม 28.48%
- บริษัท ที เอส ฟลาวมิลล์ จำกัด (มหาชน) ทำธุรกิจให้เช่าอสังหาริมทรัพย์ และธุรกิจผลิตแป้งสาลี อัตราการถือหุ้นรวมทั้งทางตรงและทางอ้อม 16.59% เป็นบริษัทจดทะเบียนในตลาดหลักทรัพย์ ชื่อย่อ TMILL
- บริษัท ที เอส คลังสินค้า จำกัด ทำธุรกิจรับฝากและขนถ่ายสินค้า อัตราการถือหุ้นรวมทั้งทางตรงและทางอ้อม 19.30%
- บริษัท ที เอส ขนส่งและโลจิสติกส์ จำกัด ทำธุรกิจให้บริการขนส่ง บริการรักษาความปลอดภัย และโรงงานผลิตถุงกระสอบพลาสติก อัตราการถือหุ้นรวมทั้งทางตรงและทางอ้อม 30.58%

รายละเอียดสามารถดูได้จากข้อมูลบริษัทจดทะเบียน บริษัท ไทยซูการ์ เทอร์มิเนล จำกัด (มหาชน) (TSTE) และ บริษัท ที เอส ฟลาวมิลล์ จำกัด (มหาชน) (TMILL)

\*\*\* ชื่อเดิม บริษัท เคเอสแอล เคมี่ จำกัด

### 3. งบกำไรขาดทุน

ในภาพรวม ปี 2556 บริษัทมีรายได้จากการดำเนินงานรวมทั้งสิ้น 18,941 ล้านบาท ลดลงจากปีที่ผ่านมาร้อยละ 15 โดยรายได้จะมาจากรายได้จากการขาย 18,586 ล้านบาท และรายได้จากการบริการ 355 ล้านบาท บริษัทมีต้นทุนรวมทั้งสิ้น 14,961 ล้านบาท ลดลงจากปีที่ผ่านมาร้อยละ 9 และมีรายได้อื่น ๆ 777 ล้านบาท รวมบริษัทมีกำไรก่อนหักค่าใช้จ่ายทั้งสิ้น 4,756 ล้านบาท ลดลงร้อยละ 24 เมื่อเทียบกับปีที่ผ่านมาร้อยละ

ในส่วนของการใช้จ่ายขายและบริหาร บริษัทมีค่าใช้จ่ายในการขาย 474 ล้านบาท ลดลงร้อยละ 12 และมีค่าใช้จ่ายในการบริหาร 603 ล้านบาท

ลดลงร้อยละ 14 ค่าตอบแทนผู้บริหาร 182 ล้านบาท ค่าธรรมเนียมกองทุน 1,033 ล้านบาท ทำให้บริษัทมีกำไรก่อนต้นทุนทางการเงินและภาษีเงินได้ 2,464 ล้านบาท ลดลงร้อยละ 35

ในปี 2556 บริษัทมีต้นทุนทางการเงิน 672 ล้านบาท เพิ่มขึ้นร้อยละ 21 และภาระภาษีเงินได้นิติบุคคล 144 ล้านบาท ลดลงร้อยละ 80 หักผู้ถือหุ้นส่วนน้อยซึ่งขาดทุน 13 ล้านบาท ส่งผลให้กำไรสุทธิในส่วนของบริษัท ลดลงร้อยละ 29 จากปีที่ผ่านมาร้อยละ 2,354 ล้านบาท ลดลงเป็น 1,661 ล้านบาทในปี 2556

ตารางที่ 2 : แสดงงบกำไรขาดทุนของบริษัท และบริษัทย่อยเปรียบเทียบกับ 3 ปีย้อนหลัง

งบกำไรขาดทุนโดยสรุป (ล้านบาท)	2556	2555	%	2554
	การเปลี่ยนแปลง			
รายได้จากการดำเนินงาน	18,941.16	22,212.30	-15%	16,459.80
ต้นทุนจากการดำเนินงาน	(14,961.29)	(16,478.72)	-9%	(11,596.39)
กำไรขั้นต้น	3,979.87	5,733.58	-31%	4,863.41
รายได้อื่นๆ	776.52	492.65	58%	312.64
กำไรก่อนหักค่าใช้จ่าย	4,756.39	6,226.22	-24%	5,176.05
ค่าใช้จ่ายในการขาย	(473.73)	(535.38)	-12%	(340.98)
ค่าใช้จ่ายในการบริหาร	(603.30)	(701.05)	-14%	(604.96)
ค่าตอบแทนผู้บริหาร	(181.91)	(162.74)	12%	(143.20)
ค่าธรรมเนียมกองทุน	(1,033.10)	(1,064.19)	-3%	(812.83)
ขาดทุนจากสัญญาซื้อขายล่วงหน้า				(16.77)
รวมค่าใช้จ่าย	(2,292.04)	(2,463.37)	-7%	(1,918.73)
กำไรก่อนหักต้นทุนทางการเงินและภาษีเงินได้	2,464.35	3,762.85	-35%	3,257.31
ต้นทุนทางการเงิน	(671.95)	(556.32)	21%	(465.25)
ส่วนแบ่งกำไรบริษัทร่วม	(0.17)	(8.29)	-98%	(9.17)
ภาษีเงินได้	(144.14)	(725.53)	-80%	(750.69)
ผู้ถือหุ้นส่วนน้อยและอื่นๆ	13.30	(118.45)	-111%	(142.31)
กำไรสุทธิ	1,661.39	2,354.26	-29%	1,889.89
กำไรสุทธิต่อหุ้น	1.00	1.50	-33%	1.22
อัตรากำไรขั้นต้น	21.01%	25.81%		29.55%
อัตรากำไรสุทธิ	8.77%	10.60%		11.48%

เมื่อพิจารณาในส่วนของโครงสร้างรายได้จากการดำเนินงานทั้งสิ้น 18,941 ล้านบาท บริษัทมีรายได้จากการขายน้ำตาลและกากน้ำตาล 12,521 ล้านบาท คิดเป็นร้อยละ 66 ของรายได้ทั้งหมด รายได้จากการขายเอทานอลและเบนซิน 2,344 ล้านบาท คิดเป็นร้อยละ 12 ของรายได้ทั้งหมด รายได้จากการขายไฟฟ้า ที่ซึ่งโรงไฟฟ้าของบริษัท

จำหน่ายไฟฟ้าให้กับการไฟฟ้าฝ่ายผลิตแห่งประเทศไทย ตามสัญญาซื้อขายไฟฟ้า จำนวน 1,029 ล้านบาท คิดเป็นร้อยละ 5 รายได้จากการขายแป้งสาลี น้ำมันปาล์ม และกระสอบ 2,142 ล้านบาท คิดเป็นร้อยละ 11 รายได้ที่เหลือจะเป็นรายได้จากการขายปุ๋ย รายได้จากงานบริการและรายได้อื่นๆ

### ตารางที่ 3 : โครงสร้างรายได้ของบริษัท 3 ปีย้อนหลัง

โครงสร้างรายได้จากการดำเนินงาน (ล้านบาท)	2556		2555		% การเปลี่ยนแปลง	2554	
	บาท	%	บาท	%		บาท	%
รายได้จากการดำเนินงาน							
รายได้จากการขายน้ำตาล	12,408.06	66%	15,493.86	70%	-20%	12,336.47	75%
รายได้จากการขายกากน้ำตาล	30.58	0%	146.11	1%	-79%	312.05	2%
รายได้อื่นๆ จากการขายน้ำตาล	82.55	0%	186.90	1%	-56%	125.32	1%
รายได้จากการขายไฟฟ้า	1,028.61	5%	859.88	4%	20%	482.80	3%
รายได้จากการขายเอทานอลและเบนซิน	2,343.70	12%	1,818.17	8%	29%	684.69	4%
รายได้จากการขายปุ๋ย	11.30	0%	3.47	0%	225%	2.84	0%
รายได้จากการขายชีวสาหร่าย น้ำมัน กระสอบ	2,142.03	11%	2,760.81	12%	-22%	1,971.79	12%
รายได้จากงานบริการ	354.83	2%	336.00	2%	6%	176.98	1%
รายได้อื่นๆ จากการดำเนินงาน	539.80	3%	607.10	3%	-11%	366.86	2%
รวม	18,941.16	100%	22,212.30	100%	-15%	16,459.80	100%
รายได้อื่นๆ							
รายได้ค่าเช่า	52.60	7%	53.51	11%	-2%	45.42	15%
รายได้จากการขายไฟฟ้า (Non-Firm)	35.40	5%	41.98	9%	-16%	43.83	14%
กำไรจากขายสินทรัพย์และเงินลงทุน	17.95	2%	33.13	7%	-46%	15.14	5%
กำไรจากตราสารอนุพันธ์	245.88	32%	120.88	25%	103%	-	0%
กำไรจากอัตราแลกเปลี่ยน	182.90	24%	27.50	6%	565%	31.63	10%
รายได้อื่นๆ	214.78	31%	215.65	44%	12%	176.61	56%
รวม	776.52	100%	492.65	100%	58%	312.64	100%

#### 4. งบแสดงฐานะการเงินรวมของบริษัทและบริษัทย่อย

### ตารางที่ 4 : สรุปงบแสดงฐานะการเงินรวมของบริษัทและบริษัทย่อย เปรียบเทียบ 3 ปีย้อนหลัง

งบแสดงฐานะการเงินโดยสรุป (ล้านบาท)	2556		2555		% การเปลี่ยนแปลง	2554	
	บาท	%	บาท	%		บาท	%
เงินสดและเงินลงทุนระยะสั้น	212.24		289.73		-27%	280.95	
ลูกหนี้การค้า	880.91		835.63		5%	767.15	
ลูกหนี้ชาวไร่	894.91		755.18		19%	622.57	
เงินให้กู้ยืมระยะสั้นแก่ชาวไร่	827.43		747.69		11%	716.28	
ลูกหนี้ค่าอ้อยและค่าตอบแทนการผลิต	-		39.04		-100%	88.87	
สินค้าคงเหลือ	3,647.46		3,492.97		4%	3,267.21	
ต้นทุนการเพาะปลูกอ้อยรอตัดบัญชี	479.51		569.98		-16%	724.49	
ที่ดิน อาคารและอุปกรณ์สุทธิ	25,137.52		21,424.19		17%	16,081.62	
สินทรัพย์ที่ไม่ได้ใช้ดำเนินงาน	279.12		289.49		-4%	399.27	
รวมสินทรัพย์	36,016.90		29,617.09		22%	23,820.35	
หนี้สินหมุนเวียน	13,466.37		12,322.86		9%	8,595.36	
หนี้สินไม่หมุนเวียน	8,400.58		5,262.10		60%	6,010.49	
รวมหนี้สิน	21,866.95		17,584.96		24%	14,605.85	
รวมส่วนของผู้ถือหุ้น	14,149.95		12,032.13		18%	9,214.50	
มูลค่าตามบัญชีต่อหุ้น	7.55		6.54			4.95	
อัตราส่วนหนี้สินต่อทุน	1.55		1.46			1.59	
อัตราส่วนหนี้สินที่มีดอกเบี้ยต่อทุน	1.34		1.17			1.31	

ในปี 2556 บริษัทมีสินทรัพย์รวม 36,017 ล้านบาทเพิ่มขึ้นร้อยละ 22 เมื่อเทียบกับปี 2555 ที่ 29,617 ล้านบาท เพิ่มขึ้นเนื่องจากการลงทุนในที่ดิน อาคารและอุปกรณ์เพิ่มขึ้น ซึ่งประกอบด้วยการลงทุนส่วนหนึ่ง จากโครงการสร้างโรงงานน้ำตาลและโรงไฟฟ้าที่จังหวัดเลย โครงการขยายกำลังการผลิตกระแสไฟฟ้า และปรับปรุงโรงงานน้ำตาล เพื่อเพิ่มความสามารถในการหีบอ้อย ที่อำเภอน้ำพอง จังหวัดขอนแก่น

โครงการลงทุนซื้ออาคารลิเบอร์ตี้สแควร์ที่สีลม สินทรัพย์ที่เพิ่มขึ้นดังกล่าว บริษัทมีการใช้เงินสินเชื่อจากสถาบันการเงิน และการออกตราสารหนี้ ส่งผลให้หนี้สินรวมเพิ่มขึ้นร้อยละ 24 จาก 17,585 ล้านบาท ในปี 2555 เป็น 21,867 ล้านบาท จึงส่งผลให้อัตรานี้สินต่อทุนเพิ่มขึ้นจาก 1.46 เท่าในปี 2555 เป็น 1.55 เท่า และอัตรานี้สินที่มีภาระดอกเบี้ยต่อทุนเพิ่มขึ้นจาก 1.17 เท่าในปี 2555 เป็น 1.34 เท่า

## 5. งบกระแสเงินสด

### ตารางที่ 5 : แสดงงบกระแสเงินสดของบริษัท เปรียบเทียบ 3 ปีย้อนหลัง

งบกระแสเงินสดโดยสรุป (ล้านบาท)	2556	2555	%	2554
	การเปลี่ยนแปลง			
กำไร + ค่าเสื่อม + รายการ Non cash	3,370	4,781	-30%	4,045
เปลี่ยนแปลงใน Working Capital	(1,604)	(1,070)		(2,007)
กระแสเงินสดจากการดำเนินงาน	1,766	3,711	-52%	2,038
ลงทุนในที่ดิน อาคาร เครื่องจักร (สุทธิ)	(4,242)	(4,249)	0%	(1,387)
กระแสเงินสดจากการลงทุน	(6,294)	(4,415)	43%	(1,787)
กระแสเงินสดจากการจัดหาเงิน	4,431	709	525%	(164)
เงินสดเปลี่ยนแปลง	(91)	9		78
เงินสดปลายงวด	199	289		281
EBIT	2,464	3,763	-35%	3,257
Depreciation	950	833	14%	645
EBITDA	3,414	4,596	-26%	3,903

ในปี 2556 บริษัทและบริษัทย่อยได้รับกระแสเงินสดจากกิจกรรมการดำเนินงานก่อนการเปลี่ยนแปลงในสินทรัพย์และหนี้สินดำเนินงานเข้ามาทั้งสิ้น 3,370 ล้านบาท ลดลงจากปี 2555 ร้อยละ 30 เนื่องจากผลประกอบการที่ลดลง ในธุรกิจน้ำตาล ส่งผลให้ในปี 2556 บริษัทและบริษัทย่อยมีกระแสเงินสดจากการดำเนินงาน 1,766 ล้านบาท ลดลงจากปี 2555 ร้อยละ 52

ในส่วนกระแสเงินสดจากกิจกรรมการลงทุน บริษัทและบริษัทย่อย มีการจ่ายเงินจากกิจกรรมการลงทุน (สุทธิ) ทั้งหมด 6,294 ล้านบาท โดย 4,242 ล้านบาท เป็นการลงทุนในที่ดิน อาคาร เครื่องจักร (สุทธิ)

ซึ่งส่วนใหญ่เกิดจากการลงทุนในโครงการสร้างโรงงานน้ำตาลและโรงไฟฟ้าที่จังหวัดเลย โครงการขยายกำลังการผลิตกระแสไฟฟ้า และปรับปรุงโรงงานน้ำตาลเพื่อเพิ่มความสามารถในการหีบอ้อย ที่อำเภอ น้ำพอง จังหวัดขอนแก่น และโครงการลงทุนซื้ออาคารลิเบอร์ตี้สแควร์ที่สีลม

ในกิจกรรมการจัดหาเงิน บริษัทและบริษัทย่อย ได้รับเงินสดสุทธิรวมทั้ง 4,431 ล้านบาท ซึ่งมาจากการกู้เงินระยะสั้น และการใช้วงเงินสินเชื่อระยะยาวในโครงการต่างๆ



## 6. อัตราส่วนทางการเงิน

### ตารางที่ 6 : แสดงอัตราส่วนทางการเงิน เปรียบเทียบ 3 ปีย้อนหลัง

อัตราส่วนทางการเงิน (ล้านบาท)	2556	2555	2554
Short Term liquidity ratios			
Current Ratio	0.47	0.49	0.66
Acid Test Ratio	0.19	0.19	0.26
Collection period	23	19	22
Days of Inventory	87	75	80
Capital Structure and Solvency ratios			
D/E Ratio	1.55	1.46	1.59
IBD/E Ratio	1.34	1.17	1.31
LTD to equity	0.57	0.42	0.65
Times interest earned	4.67	7.76	8.00
Return on Investment ratios			
ROA	7%	13%	14%
ROE	12%	20%	21%
Operating performance ratios			
Gross Profit Ratio	21%	26%	30%
Operating Profits to Sales	13%	17%	20%
Pretax Profit to sales	9%	14%	17%
Net Income to Sales	9%	11%	11%
Asset Utilization ratios			
Sales to cash	77.6	77.9	68.0
Sales to accounts receivables	15.4	18.9	16.7
Sales to inventory	5.3	6.6	6.4
Sales to fixed assets	0.8	1.2	1.1
Sales to total assets	0.6	0.8	0.7
Market Measures			
Book Value per Share	7.98	6.54	4.95
Earning Per Share	1.00	1.50	1.22

จะเห็นได้ว่าจากปี 2556 อัตราส่วนทางการเงิน ในส่วนของ Liquidity ที่เป็นส่วนของ Current Ratio และ Acid Test Ratio ลดลงและอยู่ในระดับค่อนข้างต่ำ สืบเนื่องจากบริษัทอยู่ระหว่างเบิกใช้เงินกู้ระยะยาว ซึ่งทางบริษัทได้บริหารเงินโดยใช้วงเงินสินเชื่อระยะสั้นมาหมุนเวียนในการลงทุนโครงการก่อน จากนั้นเมื่อถึงกำหนดระยะเวลาตามสัญญาเงินกู้ระยะยาว ทางบริษัทจึงเปลี่ยนมาใช้วงเงินสินเชื่อระยะยาวแทนการกระทำดังกล่าวเป็นการบริหารเงินเพื่อลดภาระดอกเบี้ยเงินกู้ลง แต่ทำให้อัตราส่วนทางการเงินในส่วนของ Current Ratio และ Acid Test Ratio ลดลงเช่นกัน

สำหรับอัตราส่วนที่เกี่ยวกับหนี้สินจะเห็นได้ว่าทั้ง D/E Ratio, IBD/E Ratio และ LTD to equity เพิ่มขึ้น สืบเนื่องจากการใช้เงินกู้ในโครงการลงทุน

ในส่วนของความสามารถในการทำกำไรจะเห็นได้ว่า ROA และ ROE ปรับตัวลดลง สืบเนื่องจากปริมาณขาย และราคาขายน้ำตาลเฉลี่ยปี 2556 ของบริษัทที่ปรับตัวลดลง กอปรกับการเพิ่มขึ้นของสินทรัพย์จากโครงการที่ยังไม่ได้เริ่มดำเนินงาน

# การวิเคราะห์ และคำอธิบายของฝ่ายจัดการ

ในปี 2556 บริษัทมีผลกำไรสุทธิ 1,661 ล้านบาท และเมื่อเทียบกับผลประกอบการของปีที่ผ่านมาที่มีผลกำไรสุทธิ 2,354 ล้านบาท บริษัทมีผลกำไรสุทธิลดลง 693 ล้านบาทหรือคิดเป็นร้อยละ 29

โดยสาเหตุหลักที่กำไรสุทธิประจำปี 2556 ลดลงเมื่อเทียบกับผลประกอบการปี 2555 มาจากผลประกอบการของธุรกิจน้ำตาลในประเทศที่ลดลง เนื่องจาก (1) ราคาขายน้ำตาลต่างประเทศปรับตัวลดลง โดยในปี 2556 ราคาขายน้ำตาลทรายดิบส่งออกเฉลี่ยอยู่ที่ 14,546 บาทต่อตัน ลดจากร้อยละ 19 จากราคาในปี 2555 ที่ 18,051 บาทต่อตัน ราคาขายน้ำตาลทรายขาวส่งออกในปี 2556 เฉลี่ยอยู่ที่ 17,678 บาทต่อตัน ลดจากร้อยละ 16 จากราคาในปี 2555 ที่ 21,000 บาทต่อตัน (2) ประสิทธิภาพการผลิตที่ลดลง สืบเนื่องจากเครื่องจักรเสีย ช่วงคั้นหีบ และสภาพอากาศที่ไม่เย็น ทำให้มีปริมาณน้ำตาลในอ้อยต่ำ ส่งผลให้ผลผลิตน้ำตาลต่อตันอ้อยเข้าหีบ ลดลงเหลือ 95 กิโลกรัมต่อตันอ้อย จากเดิมโดยเฉลี่ยในปี 2555 อยู่ที่ 102 กิโลกรัมต่อตันอ้อย ทำให้ต้นทุนน้ำตาลโดยเฉลี่ยสูงขึ้นเมื่อเทียบกับปี 2555 ส่งผลให้ในภาพรวมกำไรของธุรกิจน้ำตาลในประเทศลดลงจาก 1,662 ล้านบาทในปี 2555 เหลือ 142 ล้านบาทในปี 2556

อย่างไรก็ดี ในส่วนธุรกิจไฟฟ้า และธุรกิจเอทานอล มีผลประกอบการที่ดีขึ้น เนื่องจาก

บริษัทมีปริมาณขายไฟฟ้าให้แก่การไฟฟ้าฝ่ายผลิต เพิ่มขึ้นร้อยละ 13 จาก 267,452 MW-hr ใน ปี 2555 เป็น 301,136 MW-hr ในปี 2556 ส่วนหนึ่งเกิดจากปริมาณอ้อยที่กลุ่มบริษัทหีบได้เพิ่มขึ้น และราคาขายไฟฟ้ามีการปรับเพิ่มขึ้นจากปี 2555 ที่ 3.215 บาทต่อ MW-hr เป็น 3.416 บาทต่อ MW-hr ในปี 2556 ส่งผลให้บริษัทมีกำไรจากธุรกิจไฟฟ้าเพิ่มขึ้นจาก 611 ล้านบาทในปี 2555 เป็น 966 ล้านบาทในปี 2556

บริษัทมีปริมาณขายเอทานอล เพิ่มขึ้นร้อยละ 18 จาก 88.49 ล้านลิตร ในปี 2555 เป็น 104.65 ล้านลิตร ในปี 2556 นอกจากนี้ราคาขายเฉลี่ยเพิ่มขึ้นร้อยละ 9 เมื่อเทียบกับ ปี 2555 ส่งผลให้ในภาพรวมธุรกิจเอทานอลของบริษัทมีผลประกอบการ เพิ่มขึ้นจาก 316 ล้านบาท ใน ปี 2555 เป็น 603 ล้านบาท ใน ปี 2556 หรือเพิ่มขึ้นร้อยละ 91

ในส่วนของการใช้จ่ายในการขายและบริหารจะประกอบด้วย 3 ส่วนหลัก คือ

1. ค่าใช้จ่ายในการขายลดลง ร้อยละ 24 เนื่องมาจากยอดขายน้ำตาลจาก 792,816 ตันในปี 2555 เหลือ 720,318 ตันในปี 2556
2. ค่าใช้จ่ายในการบริหาร ลดลงร้อยละ 14 สืบเนื่องมาจากปีก่อนมีการบันทึกค่าใช้จ่ายของเครื่องจักรโรงงานไฟฟ้าที่ได้รับความเสียหาย
3. ค่าธรรมเนียมกองทุน เป็นเงินนำส่งเข้ากองทุนอ้อยและน้ำตาลทราย โดยมีวัตถุประสงค์เพื่อสร้างเสถียรภาพให้กับอุตสาหกรรมอ้อยและน้ำตาลทราย เงินนำส่งดังกล่าวจะประกอบด้วย 2 ส่วน คือ ส่วนที่หนึ่งคือเงินจากการปรับราคาน้ำตาลภายในประเทศ

5 บาทต่อกิโลกรัม ซึ่งเริ่มปรับเมื่อกกลางปี 2551 และส่วนที่สองคือ ส่วนต่างจากการปรับราคาน้ำตาล จากการที่แต่เดิมราคาควบคุมเป็นราคาที่รวมภาษีมูลค่าเพิ่มแต่ปัจจุบันราคาควบคุมเป็นราคาที่ไม่รวมภาษีมูลค่าเพิ่ม มติคณะรัฐมนตรีจึงให้นำส่วนต่างที่เพิ่มขึ้น ส่งเข้าไปให้กับกองทุนอ้อยและน้ำตาลทราย ค่าธรรมเนียมกองทุนดังกล่าวจะอิงกับยอดขายน้ำตาลภายในประเทศ ซึ่งในปี 2556 ค่าธรรมเนียมกองทุนลดลง เนื่องจากปริมาณขายน้ำตาลภายในประเทศ ลดลงจาก 197,975 ตันในปี 2555 เหลือ 192,331 ตันในปี 2556

4. ในส่วนของต้นทุนทางการเงินและภาษีเงินได้นิติบุคคลนั้น ภาระดอกเบี้ยที่เพิ่มขึ้นจากการลงทุนในโครงการต่าง ที่มีการใช้เงินกู้มากขึ้น ทำให้ต้นทุนการเงินปรับตัวเพิ่มขึ้นร้อยละ 21 ส่วนภาษีที่ลดลง เนื่องจากผลประกอบการส่วนใหญ่ในปีนี้มีมาจากธุรกิจที่ได้รับลดหย่อนภาษีโดย สำนักงานคณะกรรมการส่งเสริมการลงทุน

ด้วยเหตุผลดังกล่าว จึงส่งผลให้ภาพรวม ปี 2556 กำไรสุทธิของบริษัทลดลง ร้อยละ 29 จาก 2,354 ล้านบาท เป็น 1,661 ล้านบาท เมื่อเทียบกับปี 2555

สืบเนื่องจากบริษัทและบริษัทย่อยดำเนินธุรกิจที่เกี่ยวข้องกัน แต่ค่อนข้างหลากหลายในรายอุตสาหกรรม ซึ่งความสามารถในการทำกำไรในแต่ละธุรกิจ และแนวโน้มของแต่ละธุรกิจแตกต่างกัน ดังนั้นเพื่อให้ง่ายต่อการวิเคราะห์ และเข้าใจผลประกอบการในแต่ละธุรกิจ ทางบริษัทได้จัดทำการเปรียบเทียบผลกำไรที่ส่งผลต่องบกำไรขาดทุนรวมในรายธุรกิจขึ้น ดังแสดงในตารางที่ 1

ตารางที่ 1 : เปรียบเทียบผลกำไรรายธุรกิจที่ส่งผลต่อกำไรขาดทุนรวมของบริษัท

กำไรรายธุรกิจ (ล้านบาท)	2556		2555		2554	
<b>ธุรกิจน้ำตาล</b>	<b>84</b>	<b>5%</b>	<b>1,376</b>	<b>58%</b>	<b>1,551</b>	<b>82%</b>
ดำเนินงานในประเทศ	142		1,662		1,619	
ดำเนินงานต่างประเทศ	(58)		(286)		(68)	
<b>ธุรกิจไฟฟ้าและเอทานอล</b>	<b>1,569</b>	<b>94%</b>	<b>928</b>	<b>39%</b>	<b>307</b>	<b>16%</b>
ธุรกิจไฟฟ้า	966		611		256	
ธุรกิจเอทานอล	603		316		51	
<b>ธุรกิจสนับสนุน</b>	<b>(10)</b>	<b>-1%</b>	<b>60</b>	<b>3%</b>	<b>42</b>	<b>2%</b>
<b>ธุรกิจอื่นๆ</b>	<b>18</b>	<b>1%</b>	<b>(10)</b>	<b>0%</b>	<b>(11)</b>	<b>-1%</b>
<b>รวม</b>	<b>1,661</b>	<b>100%</b>	<b>2,354</b>	<b>100%</b>	<b>1,890</b>	<b>100%</b>

ตารางที่ 2 : ยอดขายน้ำตาล เอทานอล (ไม่รวมเบนซิน) และไฟฟ้า

ยอดขายและราคาขาย	2556			2555			2554		
	ปริมาณ (หน่วย)	ราคาเฉลี่ย (บาท/ตัน)	จำนวนเงิน (ล้านบาท)	ปริมาณ (หน่วย)	ราคาเฉลี่ย (บาท/ตัน)	จำนวนเงิน (ล้านบาท)	ปริมาณ (หน่วย)	ราคาเฉลี่ย (บาท/ตัน)	จำนวนเงิน (ล้านบาท)
น้ำตาล	720,318	17,226	12,408	792,816	19,543	15,494	617,013	19,994	12,336
เอทานอล (1,000 ลิตร)	104,651	22.25	2,328	88,494	20.47	1,812	29,383	23.11	679
ไฟฟ้า	301,136	3,416	1,029	267,452	3,215	860	172,879	2,793	483

หมายเหตุ : น้ำตาล หน่วย : ตัน ราคา : บาทต่อตัน เอทานอล หน่วย : 1,000 ลิตร ราคา : บาทต่อลิตร ไฟฟ้า หน่วย : MW-hr ราคา : บาทต่อ MW-hr

สำหรับแนวโน้มของธุรกิจในปี 2557 นั้น บริษัทคาดว่า ผลการดำเนินงานในธุรกิจน้ำตาลจะดีขึ้น สืบเนื่องจาก (1) ปริมาณน้ำตาลขายเพิ่มขึ้น ซึ่งเกิดจากโครงการลงทุนโรงงานน้ำตาลใหม่ โครงการปรับปรุงประสิทธิภาพการผลิต ที่บริษัทได้ลงทุนไว้ในช่วงที่ผ่านมา เริ่มดำเนินการโดยบริษัทคาดว่า จะมีปริมาณอ้อยเข้าหีบมากขึ้น อีกทั้งผลผลิตน้ำตาลต่อตันอ้อยที่ดีขึ้น สืบเนื่องจากการปรับปรุงประสิทธิภาพการผลิต และสภาพอากาศที่เอื้ออำนวย ในช่วงปลายปี 2556 ส่งผลให้อ้อยมีค่าความหวานที่ดีขึ้น (2) จากการที่บริษัทคาดว่า มีอ้อยเข้าหีบเพิ่มขึ้น จะส่งผลให้บริษัทมีวัตถุดิบกากอ้อย เพื่อผลิตกระแสไฟฟ้าได้เพิ่มขึ้น และมีวัตถุดิบกากน้ำตาล เพื่อผลิตเอทานอลได้เพิ่มกำลังการผลิต (3) บริษัทคาดว่า ราคาขายเอทานอลในปี 2557 โดยเฉลี่ยทั้งปี จะมีการปรับตัวสูงขึ้น

เมื่อเทียบกับค่าเฉลี่ยในปี 2556 สืบเนื่องจากแนวโน้มของอุตสาหกรรมมีความต้องการเอทานอลเพื่อนำไปผสมเป็นเชื้อเพลิงสำหรับรถยนต์เพิ่มมากขึ้น อย่างไรก็ตามผลกระทบทางด้านลบของบริษัท ในปี 2557 สืบเนื่องจากเป็นอีกปีที่ตลาดน้ำตาลมีปริมาณผลิตมากกว่าการบริโภค โดยคาดว่า จะมีส่วนเกินकुประมาณ 4.4 ล้านตัน (ลดลงจากปีที่ผ่านามา ส่วนเกินकुที่ 8.4 ล้านตัน) ดังนั้นส่งผลให้ราคาน้ำตาลต่างประเทศมีการปรับตัวลดลงเมื่อเทียบกับปีที่ผ่านามา อย่างไรก็ตามการปรับตัวลดลงของน้ำตาล ส่วนหนึ่งได้ถูกชดเชยจากค่าเงินบาทที่อ่อนตัวลงเมื่อเทียบกับ USD อีกทั้งภายใต้ระบบการแบ่งปันผลประโยชน์ 70:30 การที่ราคาน้ำตาลส่งออกลดลง จะส่งผลให้ค่าอ้อยลดลงตาม ซึ่งทำให้ต้นทุนการผลิตของบริษัทลดลง

## เสนอ ผู้ถือหุ้นและคณะกรรมการ

### บริษัท น้ำตาลขอนแก่น จำกัด (มหาชน)

ข้าพเจ้าได้ตรวจสอบงบการเงินรวมของบริษัท น้ำตาลขอนแก่น จำกัด (มหาชน) และบริษัทย่อย และงบการเงินเฉพาะกิจการของบริษัท น้ำตาลขอนแก่น จำกัด (มหาชน) ซึ่งประกอบด้วย งบแสดงฐานะการเงินรวมและเฉพาะกิจการ ณ วันที่ 31 ตุลาคม 2556 งบกำไรขาดทุนรวมและเฉพาะกิจการ งบกำไรขาดทุนเบ็ดเสร็จรวมและเฉพาะกิจการ งบแสดงการเปลี่ยนแปลงส่วนของผู้ถือหุ้นรวมและเฉพาะกิจการ และงบกระแสเงินสดรวม และเฉพาะกิจการ สำหรับปีสิ้นสุดวันเดียวกัน รวมถึงหมายเหตุสรุปนโยบายการบัญชีที่สำคัญและหมายเหตุเรื่องอื่นๆ

#### ความรับผิดชอบของผู้บริหารต่องบการเงิน

ผู้บริหารเป็นผู้รับผิดชอบในการจัดทำและการนำเสนองบการเงินเหล่านี้ โดยถูกต้องตามที่ควรตามมาตรฐานการรายงานทางการเงิน และรับผิดชอบต่อกรรมการควบคุมภายในที่ผู้บริหารพิจารณาว่าจำเป็นเพื่อให้สามารถจัดทำงบการเงินที่ปราศจากการแสดงข้อมูลที่ขัดต่อข้อเท็จจริงอันเป็นสาระสำคัญไม่ว่าจะเกิดจากการทุจริตหรือข้อผิดพลาด

#### ความรับผิดชอบของผู้สอบบัญชี

ข้าพเจ้าเป็นผู้รับผิดชอบในการแสดงความเห็นต่องบการเงินดังกล่าวจากผลการตรวจสอบของข้าพเจ้า ข้าพเจ้าได้ปฏิบัติตามตรวจสอบตามมาตรฐานการสอบบัญชี ซึ่งกำหนดให้ข้าพเจ้าปฏิบัติตามข้อกำหนดด้านจรรยาบรรณ รวมถึงวางแผนและปฏิบัติตามตรวจสอบเพื่อให้ได้ความเชื่อมั่นอย่างสมเหตุสมผลว่างบการเงินปราศจากการแสดงข้อมูลที่ขัดต่อข้อเท็จจริงอันเป็นสาระสำคัญหรือไม่

การตรวจสอบรวมถึงการใช้วิธีการตรวจสอบเพื่อให้ได้มาซึ่งหลักฐานการสอบบัญชีเกี่ยวกับจำนวนเงินและการเปิดเผยข้อมูลในงบการเงิน วิธีการตรวจสอบที่เลือกใช้ขึ้นอยู่กับดุลยพินิจของผู้สอบบัญชี ซึ่งรวมถึงการประเมินความเสี่ยงจากการแสดงข้อมูลที่ขัดต่อข้อเท็จจริงอันเป็นสาระสำคัญของงบการเงินไม่ว่าจะเกิดจากการทุจริตหรือข้อผิดพลาดในการประเมินความเสี่ยงดังกล่าว ผู้สอบบัญชีพิจารณาการควบคุมภายในที่เกี่ยวข้องกับการจัดทำและการนำเสนองบการเงินโดยถูกต้องตามที่ควรของกิจการ เพื่อออกแบบวิธีการตรวจสอบที่เหมาะสมกับสถานการณ์ แต่ไม่ใช่เพื่อวัตถุประสงค์ในการแสดงความเห็นต่อประสิทธิภาพของการควบคุมภายในของกิจการ การตรวจสอบรวมถึงการประเมินความเหมาะสมของนโยบายการบัญชีที่ผู้บริหารใช้และความสมเหตุสมผลของประมาณการทางบัญชีที่จัดทำขึ้นโดยผู้บริหาร รวมทั้งการประเมินการนำเสนองบการเงินโดยรวม

ข้าพเจ้าเชื่อว่าหลักฐานการสอบบัญชีที่ข้าพเจ้าได้รับเพียงพอและเหมาะสมเพื่อใช้เป็นเกณฑ์ในการแสดงความเห็นของข้าพเจ้า

#### ความเห็น

ข้าพเจ้าเห็นว่า งบการเงินรวมและงบการเงินเฉพาะกิจการข้างต้นนี้แสดงฐานะการเงินของบริษัท น้ำตาลขอนแก่น จำกัด (มหาชน) และบริษัทย่อย และของบริษั น้ำตาลขอนแก่น จำกัด (มหาชน) ณ วันที่ 31 ตุลาคม 2556 และผลการดำเนินงานและกระแสเงินสดสำหรับปีสิ้นสุดวันเดียวกัน โดยถูกต้องตามที่ควรในสาระสำคัญตามมาตรฐานการรายงานทางการเงิน

*วิมลพร บุณยชัยเรี*

วิมลพร บุณยชัยเรี

ผู้สอบบัญชีรับอนุญาตเลขทะเบียน 4067

บริษัท คิลอยท์ ทัช โฮมัทส โซลยัค สอบบัญชี จำกัด

บริษัท น้ำตาลขอนแก่น จำกัด (มหาชน) และบริษัทย่อย  
ณ วันที่ 31 ตุลาคม 2556

หน่วย : บาท

หมายเหตุ	งบการเงินรวม		งบการเงินเฉพาะกิจการ		
	ณ วันที่ 31 ตุลาคม 2556	ณ วันที่ 31 ตุลาคม 2555	ณ วันที่ 31 ตุลาคม 2556	ณ วันที่ 31 ตุลาคม 2555	
<b>สินทรัพย์</b>					
<b>สินทรัพย์หมุนเวียน</b>					
เงินสดและรายการเทียบเท่าเงินสด	5.2	198,721,123	289,455,141	40,941,629	21,505,761
เงินลงทุนชั่วคราว		13,522,159	274,141	-	-
ลูกหนี้การค้าและลูกหนี้อื่น	6.1 และ 7	1,266,030,729	1,197,958,666	1,647,727,669	736,340,230
เงินให้กู้ยืมระยะสั้น	6.1 และ 8	1,026,575,302	909,372,863	3,959,770,700	1,485,603,600
สินค้าคงเหลือ	9	3,647,456,838	3,492,965,533	1,657,754,813	807,855,418
สินทรัพย์หมุนเวียนอื่น	6.1	211,376,475	144,167,184	52,426,892	24,462,538
รวมสินทรัพย์หมุนเวียน		6,363,682,626	6,034,193,528	7,358,621,703	3,075,767,547
<b>สินทรัพย์ไม่หมุนเวียน</b>					
เงินลงทุนในบริษัทร่วม	10	36,803,106	37,299,021	73,800,000	73,800,000
เงินลงทุนในบริษัทย่อย	10	-	-	6,156,310,816	5,695,233,766
เงินลงทุนระยะยาวอื่น		23,857,268	16,824,859	6,555,310	6,574,122
เงินให้กู้ยืมระยะยาว	11	439,689,052	398,950,457	12,609,000	14,736,400
ต้นทุนการเพาะปลูกอ้อยรอตัดบัญชี	12	479,508,828	569,984,304	39,713,894	59,431,222
อสังหาริมทรัพย์เพื่อการลงทุน	13	2,938,735,250	625,709,639	414,304,188	285,162,889
ที่ดิน อาคารและอุปกรณ์	14	25,137,516,333	21,424,187,363	6,739,722,111	4,277,149,946
สินทรัพย์ไม่มีตัวตน		25,103,116	17,405,190	8,485,247	4,290,749
สินทรัพย์ไม่หมุนเวียนอื่น	15	572,005,197	492,536,120	44,851,926	42,683,875
รวมสินทรัพย์ไม่หมุนเวียน		29,653,218,150	23,582,896,953	13,496,352,492	10,459,062,969
<b>รวมสินทรัพย์</b>		<b>36,016,900,776</b>	<b>29,617,090,481</b>	<b>20,854,974,195</b>	<b>13,534,830,516</b>

หมายเหตุประกอบงบการเงินเป็นส่วนหนึ่งของงบการเงินนี้

บริษัท น้ำตาลขอนแก่น จำกัด (มหาชน) และบริษัทย่อย  
ณ วันที่ 31 ตุลาคม 2556

หน่วย : บาท

หมายเหตุ	งบการเงินรวม		งบการเงินเฉพาะกิจการ		
	ณ วันที่ 31 ตุลาคม 2556	ณ วันที่ 31 ตุลาคม 2555	ณ วันที่ 31 ตุลาคม 2556	ณ วันที่ 31 ตุลาคม 2555	
<b>หนี้สินและส่วนของผู้ถือหุ้น</b>					
<b>หนี้สินหมุนเวียน</b>					
เงินกู้ยืมระยะสั้นจากสถาบันการเงิน	16	9,392,451,245	5,896,934,719	5,637,887,974	595,172,337
เจ้าหนี้การค้าและเจ้าหนี้อื่น	6.1 และ 17	2,284,425,380	2,798,532,011	1,046,322,983	953,618,232
ส่วนของหุ้นกู้ระยะยาวที่กำหนดชำระ ภายในหนึ่งปี	18	-	1,999,490,841	-	1,999,490,841
ส่วนของเงินกู้ยืมระยะยาวที่กำหนดชำระ ภายในหนึ่งปี	19	1,613,853,330	1,125,418,400	735,833,330	201,800,000
เงินกู้ยืมระยะสั้น	6.1	-	-	1,286,300,000	1,441,500,000
ภาษีเงินได้ค้างจ่าย		40,123,780	349,066,018	-	199,548,060
หนี้สินหมุนเวียนอื่น	6.1	135,516,287	153,415,413	13,364,723	12,563,306
รวมหนี้สินหมุนเวียน		13,466,370,022	12,322,857,402	8,719,709,010	5,403,692,776
<b>หนี้สินไม่หมุนเวียน</b>					
หุ้นกู้ระยะยาว	18	2,497,644,320	1,498,092,581	2,497,644,320	1,498,092,581
เงินกู้ยืมระยะยาว	19	5,498,694,759	3,502,481,200	2,591,333,320	909,000,000
ภาระผูกพันผลประโยชน์พนักงาน	20	179,828,142	175,547,579	73,459,009	69,673,895
หนี้สินไม่หมุนเวียนอื่น	6.1	224,414,242	85,979,710	92,739,932	75,050,043
รวมหนี้สินไม่หมุนเวียน		8,400,581,463	5,262,101,070	5,255,176,581	2,551,816,519
<b>รวมหนี้สิน</b>		<b>21,866,951,485</b>	<b>17,584,958,472</b>	<b>13,974,885,591</b>	<b>7,955,509,295</b>

หมายเหตุประกอบงบการเงินเป็นส่วนหนึ่งของงบการเงินนี้

บริษัท น้ำตาลขอนแก่น จำกัด (มหาชน) และบริษัทย่อย  
ณ วันที่ 31 ตุลาคม 2556

หน่วย : บาท

หมายเหตุ	งบการเงินรวม		งบการเงินเฉพาะกิจการ	
	ณ วันที่ 31 ตุลาคม 2556	ณ วันที่ 31 ตุลาคม 2555	ณ วันที่ 31 ตุลาคม 2556	ณ วันที่ 31 ตุลาคม 2555
<b>หนี้สินและส่วนของผู้ถือหุ้น (ต่อ)</b>				
<b>ส่วนของผู้ถือหุ้น</b>				
ทุนเรือนหุ้น	21			
ทุนจดทะเบียน				
หุ้นสามัญ 1,870,000,000 หุ้น มูลค่าหุ้นละ 1.00 บาท	1,870,000,000	1,870,000,000	1,870,000,000	1,870,000,000
ทุนที่ออกและชำระแล้ว				
หุ้นสามัญ 1,704,646,884 หุ้น มูลค่าหุ้นละ 1.00 บาท	1,704,646,884		1,704,646,884	
ชำระครบแล้ว				
หุ้นสามัญ 1,575,768,083 หุ้น มูลค่าหุ้นละ 1.00 บาท		1,575,768,083		1,575,768,083
ชำระครบแล้ว				
ส่วนเกินมูลค่าหุ้นสามัญ	2,946,439,199	1,786,529,990	2,946,439,199	1,786,529,990
กำไรสะสม				
จัดสรรแล้ว				
ทุนสำรองตามกฎหมาย	22	187,000,000	187,000,000	187,000,000
สำรองเพื่อหุ้นที่ซื้อคืน	21.2	433,153,677	-	-
ยังไม่ได้จัดสรร		5,909,477,793	5,492,937,235	1,382,570,071
องค์กรประกอบอื่นของส่วนของผู้ถือหุ้น		1,354,573,175	1,236,807,992	659,432,450
		12,535,290,728	10,279,043,300	7,313,242,281
หัก หุ้นที่ซื้อคืน (34,100,000 หุ้น)	21.2	(433,153,677)	-	(433,153,677)
<b>รวมส่วนของบริษัทใหญ่</b>		12,102,137,051	10,279,043,300	6,880,088,604
ส่วนได้เสียที่ไม่มีอำนาจควบคุม		2,047,812,240	1,753,088,709	-
<b>รวมส่วนของผู้ถือหุ้น</b>		14,149,949,291	12,032,132,009	6,880,088,604
<b>รวมหนี้สินและส่วนของผู้ถือหุ้น</b>		36,016,900,776	29,617,090,481	20,854,974,195

หมายเหตุประกอบงบการเงินเป็นส่วนหนึ่งของงบการเงินนี้

บริษัท น้ำตาลขอนแก่น จำกัด (มหาชน) และบริษัทย่อย  
สำหรับปีสิ้นสุดวันที่ 31 ตุลาคม 2556

หน่วย : บาท

หมายเหตุ	งบการเงินรวม		งบการเงินเฉพาะกิจการ	
	2556	2555	2556	2555
รายได้จากการขายและการให้บริการ	6.2			
รายได้จากการขาย		18,586,337,658	21,876,303,933	5,991,391,205
รายได้จากการให้บริการ		354,826,424	335,996,755	30,739,274
รวมรายได้		18,941,164,082	22,212,300,688	6,022,130,479
ต้นทุนขายและการให้บริการ	6.2			
ต้นทุนขาย		(14,765,487,482)	(16,318,659,684)	(5,265,658,043)
ต้นทุนการให้บริการ		(195,806,299)	(160,063,810)	(20,364,556)
รวมต้นทุน		(14,961,293,781)	(16,478,723,494)	(5,286,022,599)
กำไรขั้นต้น		3,979,870,301	5,733,577,194	736,107,880
รายได้อื่น	6.2	776,518,235	492,645,660	1,562,695,885
ค่าใช้จ่ายในการขาย	6.2	(1,506,826,771)	(1,599,574,519)	(541,576,341)
ค่าใช้จ่ายในการบริหาร	6.2	(603,303,938)	(701,052,272)	(208,161,178)
ค่าตอบแทนผู้บริหาร	23	(181,910,382)	(162,742,902)	(42,947,345)
ต้นทุนทางการเงิน	6.2	(671,946,423)	(556,321,158)	(372,147,873)
ส่วนแบ่งขาดทุนจากเงินลงทุนในบริษัทร่วม		(170,915)	(8,292,720)	-
กำไรก่อนค่าใช้จ่ายภาษีเงินได้		1,792,230,107	3,198,239,283	1,133,971,028
ค่าใช้จ่ายภาษีเงินได้	24	(144,136,922)	(725,527,995)	(7,194,658)
<b>กำไรสำหรับปี</b>		<b>1,648,093,185</b>	<b>2,472,711,288</b>	<b>1,126,776,370</b>
<b>การแบ่งปันกำไร (ขาดทุน)</b>				
ส่วนที่เป็นของบริษัทใหญ่		1,661,391,994	2,354,264,138	1,126,776,370
ส่วนที่เป็นของส่วนได้เสียที่ไม่มีอำนาจควบคุม		(13,298,809)	118,447,150	-
		1,648,093,185	2,472,711,288	1,126,776,370
<b>กำไรต่อหุ้น</b>	27			
กำไรต่อหุ้นขั้นพื้นฐาน	บาท	1.001	1.498	0.679
กำไรต่อหุ้นปรับลด	บาท	1.001	1.469	0.679
จำนวนหุ้นสามัญขั้นพื้นฐาน	หุ้น	1,660,017,393	1,571,195,835	1,660,017,393
จำนวนหุ้นสามัญเทียบเท่าปรับลด	หุ้น	1,660,017,393	1,602,214,623	1,660,017,393

หมายเหตุประกอบงบการเงินเป็นส่วนหนึ่งของงบการเงินนี้



บริษัท น้ำตาลขอนแก่น จำกัด (มหาชน) และบริษัทย่อย  
สำหรับปีสิ้นสุดวันที่ 31 ตุลาคม 2556

หน่วย : บาท

	งบการเงินรวม		งบการเงินเฉพาะกิจการ	
	2556	2555	2556	2555
<b>กำไรสำหรับปี</b>	1,648,093,185	2,472,711,288	1,126,776,370	1,011,162,600
<b>กำไร (ขาดทุน) เบ็ดเสร็จอื่น :</b>				
ผลต่างของอัตราแลกเปลี่ยนจากการแปลงค่าทางการเงิน	26,039,076	4,975,892	-	-
กำไร (ขาดทุน) จากการวัดมูลค่าเงินลงทุนเพื่อขาย	(660)	505,000	-	-
กำไรจากการตีมูลค่าสินทรัพย์ใหม่	3,408,390	1,106,820,832	3,408,390	213,240,942
ขาดทุนจากการเปลี่ยนแปลงสัดส่วนการถือหุ้นในบริษัทย่อย	(61,606,153)	-	-	-
กำไรตามหลักคณิตศาสตร์ประกันภัยสำหรับโครงการ ผลประโยชน์พนักงาน	-	10,404,258	-	4,996,585
<b>กำไรเบ็ดเสร็จรวมสำหรับปี</b>	<b>1,615,933,838</b>	<b>3,595,417,270</b>	<b>1,130,184,760</b>	<b>1,229,400,127</b>
<b>การแบ่งปันกำไร (ขาดทุน) เบ็ดเสร็จรวม</b>				
ส่วนที่เป็นของบริษัทใหญ่	1,621,479,427	3,300,126,391	1,130,184,760	1,229,400,127
ส่วนที่เป็นของส่วนได้เสียที่ไม่มีอำนาจควบคุม	(5,545,589)	295,290,879	-	-
	<b>1,615,933,838</b>	<b>3,595,417,270</b>	<b>1,130,184,760</b>	<b>1,229,400,127</b>

หมายเหตุประกอบงบการเงินเป็นส่วนหนึ่งของงบการเงินนี้



# งบแสดงการเปลี่ยนแปลงส่วนของผู้ถือหุ้นรวม

บริษัท น้ำตาลขอนแก่น จำกัด (มหาชน) และบริษัทย่อย  
สำหรับปีสิ้นสุดวันที่ 31 ตุลาคม 2556

หน่วย : บาท

หมายเหตุ	ทุนออก และชำระ แล้ว	ส่วนเกิน มูลค่าหุ้น สามัญ	กำไรสะสม		ส่วนของผู้ถือหุ้นบริษัทใหญ่				ส่วนได้เสีย ที่ไม่ใช่ อำนาจ ควบคุม		รวม ส่วนของผู้ถือหุ้น บริษัทใหญ่
			จัดสรรแล้ว ตามกฎหมาย	ยังไม่จัดสรร	กำไร (ขาดทุน) เบ็ดเสร็จอื่น	ขาดทุน	ผลขาดทุน จากการปรับ โครงสร้าง เปลี่ยนแปลง สัดส่วน ของผู้ถือหุ้น	ส่วน ของ ส่วน ประกอบ อื่น	ส่วน ของ ส่วน ประกอบ อื่น		
	1,551,065,175	1,564,203,818	187,000,000	3,915,029,048	(503,160)	657,192,739	(264,043,132)	301,111,843	7,518,409,884	1,517,410,557	9,035,820,441
21	24,702,908	222,326,172	-	-	-	-	-	-	247,029,080	-	247,029,080
22	-	-	-	-	-	-	-	-	-	1,460,868	1,460,868
	-	-	-	(786,522,055)	-	-	-	-	(786,522,055)	(61,073,595)	(847,595,650)
	-	-	-	286,716	-	(296,716)	-	-	-	-	-
	-	-	-	2,364,133,526	120,291	932,386,969	-	-	935,992,865	295,290,879	3,595,417,270
	1,575,768,083	1,786,529,990	187,000,000	5,492,937,235	(382,869)	1,589,282,992	(264,043,132)	1,236,807,992	10,279,043,300	1,753,088,709	12,032,132,009
				(62,843,681)	3,485,605	(62,843,681)	(25,205,318)	1,236,807,992	10,279,043,300	1,753,088,709	12,032,132,009

## สำหรับปีสิ้นสุดวันที่ 31 ตุลาคม 2555

ยอดยกมาต้นปี ณ วันที่ 1 พฤศจิกายน 2554

การเปลี่ยนแปลงในส่วนของผู้ถือหุ้นสำหรับปี

- เพิ่มทุนหุ้นสามัญ

- เพิ่มขึ้นในส่วนได้เสียที่ไม่มีอำนาจควบคุม

- จ่ายเงินปันผล

- ส่วนที่โอนไปกำไร (ขาดทุน) เนื่องจากการขายสินทรัพย์

- กำไรเบ็ดเสร็จรวมสำหรับปี

**ยอดคงเหลือปลายปี ณ วันที่ 31 ตุลาคม 2555**





# งบแสดงการเปลี่ยนแปลงส่วนของผู้ถือหุ้นเฉพาะกิจการ

บริษัท น้ำตาลขอนแก่น จำกัด (มหาชน) และบริษัทย่อย  
สำหรับปีสิ้นสุดวันที่ 31 ตุลาคม 2556

หน่วย : บาท

	หมายเหตุ	ทุนออก และชำระแล้ว	ส่วนเกิน มูลค่าหุ้น สามัญ	กำไรสะสม		องค์ประกอบอื่นของผู้ถือหุ้น		รวม ส่วนของผู้ ถือหุ้น
				จัดสรรแล้ว ทุนสำรอง ตามกฎหมาย	ยังไม่ได้ จัดสรร	กำไร(ขาดทุน) เบ็ดเสร็จอื่น	รวม องค์ประกอบอื่น ของส่วนของผู้ ถือหุ้น	
		1,551,065,175	1,564,203,818	187,000,000	1,270,711,291	316,433,785	316,433,785	4,889,414,069
21		24,702,908	222,326,172	-	-	-	-	247,029,080
22		-	-	-	(786,522,055)	-	-	(786,522,055)
		-	-	-	296,716	(296,716)	(296,716)	-
		-	-	-	1,016,159,185	213,240,942	213,240,942	1,229,400,127
		1,575,768,083	1,786,529,990	187,000,000	1,500,645,137	529,378,011	529,378,011	5,579,321,221

## สำหรับปีสิ้นสุดวันที่ 31 ตุลาคม 2555

ยอดคงเหลือต้นปี ณ วันที่ 1 พฤศจิกายน 2554

การเปลี่ยนแปลงในส่วนของผู้ถือหุ้นสำหรับปี

- เพิ่มทุนหุ้นสามัญ

- จ่ายเงินปันผล

- ส่วนที่โอนไปกำไร (ขาดทุน) เนื่องจากการขายสินทรัพย์

- กำไรเบ็ดเสร็จรวมสำหรับปี

**ยอดคงเหลือปลายปี ณ วันที่ 31 ตุลาคม 2555**

หมายเหตุประกอบงบการเงินเป็นส่วนหนึ่งของงบการเงินนี้



บริษัท น้ำตาลขอนแก่น จำกัด (มหาชน) และบริษัทย่อย  
สำหรับปีสิ้นสุดวันที่ 31 ตุลาคม 2556

หน่วย : บาท

	งบการเงินรวม		งบการเงินเฉพาะกิจการ	
	2556	2555	2556	2555
<b>กระแสเงินสดจากกิจกรรมดำเนินงาน</b>				
กำไรก่อนค่าใช้จ่ายภาษีเงินได้	1,792,230,107	3,198,239,283	1,133,971,028	1,320,848,361
ปรับปรุงด้วย :				
รายได้เงินปันผล	(325,000)	(227,500)	(1,179,680,779)	(401,362,625)
หนี้สงสัยจะสูญ - ลูกหนี้การค้า ลูกหนี้ชาวไร่ และลูกหนี้เงินยืมส่งเสริมปลูกอ้อย	24,988,954	8,957,963	7,962,857	11,785,018
ส่วนแบ่งขาดทุนจากเงินลงทุนบริษัทร่วม	170,915	8,292,720	-	-
ส่วนเกินมูลค่าพันธบัตรค้ำจำหน่าย	59,031	140,805	18,812	18,255
ค่าใช้จ่ายผลประโยชน์พนักงาน	11,665,878	15,160,577	5,571,421	5,486,977
ขาดทุนจากอ้อยเสียหายและปรับลดมูลค่าต้นทุนการเพาะปลูกอ้อย	25,580,755	107,073,112	-	-
ขาดทุนจากการลดมูลค่าของสินค้าคงเหลือ (โอนกลับ)	(79,002,649)	94,919,301	(23,609,290)	17,712,526
ค่าเสื่อมราคาและค่าตัดจำหน่าย	949,842,833	833,294,666	246,708,524	210,188,754
กำไรจากการขายและตัดจำหน่ายสินทรัพย์	(16,444,740)	(35,588,709)	(427,624)	(24,033,113)
ขาดทุนจากการค้ำคืนที่ดิน อาคารและอุปกรณ์ (โอนกลับ)	327,993	9,123,410	-	(1,548,620)
กำไรจากการจำหน่ายเงินลงทุนในบริษัทย่อย (กำไร) ขาดทุนจากอัตราแลกเปลี่ยนที่ยังไม่เกิดขึ้น	(21,137,905)	-	(21,137,905)	-
ดอกเบี้ยจ่าย	657,592,194	548,735,481	370,176,306	243,115,680
ต้นทุนทางการเงิน	1,971,566	2,300,473	1,971,566	2,300,473
	3,369,777,115	4,781,322,958	544,601,264	1,386,821,980
<b>สินทรัพย์ดำเนินงาน (เพิ่มขึ้น) ลดลง</b>				
ลูกหนี้การค้าและลูกหนี้อื่น	(128,366,639)	(98,611,927)	(141,856,117)	172,396,275
สินค้าคงเหลือ	(75,488,654)	(185,142,651)	(826,290,106)	247,095,921
สินทรัพย์หมุนเวียนอื่น	9,866,995	(11,659,387)	20,867,441	(12,080,559)
ต้นทุนการเพาะปลูกอ้อยรอตัดบัญชี	114,477,844	121,368,130	21,964,507	(15,383,513)
สินทรัพย์ไม่หมุนเวียนอื่น	(67,492,034)	(58,317,976)	(797,346)	15,280,824
<b>หนี้สินดำเนินงานเพิ่มขึ้น (ลดลง)</b>				
เจ้าหนี้การค้าและเจ้าหนี้อื่น	(384,145,606)	552,884,612	192,449,389	(77,561,274)
หนี้สินหมุนเวียนอื่น	18,646,011	(35,319,828)	801,417	(10,312,957)
ภาระผูกพันผลประโยชน์พนักงาน	(7,385,315)	(7,886,670)	(1,786,307)	(1,534,163)
หนี้สินไม่หมุนเวียนอื่น	101,889,396	72,958,285	17,689,889	64,554,464
เงินสหรับจากกิจกรรมดำเนินงาน	2,951,779,113	5,131,595,546	(172,355,969)	1,769,276,998
จ่ายดอกเบี้ย	(699,563,659)	(569,022,616)	(375,505,218)	(252,048,227)
จ่ายค่าใช้จ่ายภาษีเงินได้	(486,177,205)	(851,799,529)	(239,394,465)	(375,829,496)
เงินสดสุทธิได้มาจาก (ใช้ไปใน) กิจกรรมดำเนินงาน	1,766,038,249	3,710,773,401	(787,255,652)	1,141,399,275

บริษัท น้ำตาลขอนแก่น จำกัด (มหาชน) และบริษัทย่อย  
สำหรับปีสิ้นสุดวันที่ 31 ตุลาคม 2556

หน่วย : บาท

	งบการเงินรวม		งบการเงินเฉพาะกิจการ	
	2556	2555	2556	2555
<b>กระแสเงินสดจากกิจกรรมลงทุน</b>				
เงินสดจ่ายจากการซื้อเงินลงทุนชั่วคราว	(13,000,587)	-	-	-
เงินให้กู้ยืมระยะสั้นและระยะยาวเพิ่มขึ้น	(161,727,193)	(117,491,642)	(2,450,199,700)	(348,090,064)
เงินสดจ่ายลงทุนในเงินลงทุนในบริษัทย่อย	(18,718,094)	-	(479,795,145)	(9,231,700)
เงินสดรับจากการขายเงินลงทุนในบริษัทย่อย	39,855,999	-	39,855,999	-
เงินสดจ่ายเพื่อซื้อเงินลงทุนระยะยาวอื่น	(9,503,680)	(5,354,664)	-	-
เงินสดรับจากการได้ถอนและขายเงินลงทุนระยะยาวอื่น	2,164,149	5,740,000	-	-
เงินสดรับจากเงินปันผลของบริษัทย่อยและบริษัทอื่น	325,000	227,500	124,555,970	225,605,157
เงินสดจ่ายเพื่อซื้อสังหาริมทรัพย์เพื่อการลงทุน	(1,929,524,160)	(102,298,345)	-	-
เงินสดรับจากการจำหน่ายสังหาริมทรัพย์เพื่อการลงทุน	41,114,000	-	400,000	-
เงินสดจ่ายเพื่อซื้อที่ดิน อาคารและอุปกรณ์	(4,242,137,237)	(4,249,096,696)	(2,468,145,374)	(2,208,989,109)
เงินสดรับจากการจำหน่ายที่ดิน อาคารและอุปกรณ์	6,419,026	59,528,062	373,831	35,164,851
เงินสดจ่ายเพื่อซื้อสินทรัพย์ไม่มีตัวตน	(9,980,381)	(9,033,280)	(5,205,328)	(3,417,430)
เงินสดจ่ายเพื่อซื้อสินทรัพย์ที่ยังไม่ได้ใช้ดำเนินงาน	(4,690,368)	(18,934,163)	-	-
เงินสดรับจากการจำหน่ายสินทรัพย์ที่ยังไม่ได้ใช้ดำเนินงาน	5,728,620	21,228,940	-	-
เงินสดสุทธิใช้ไปในกิจกรรมลงทุน	(6,293,674,906)	(4,415,484,288)	(5,238,159,747)	(2,308,958,295)
<b>กระแสเงินสดจากกิจกรรมจัดหาเงิน</b>				
เงินกู้ยืมระยะสั้นจากสถาบันการเงินเพิ่มขึ้น	3,512,440,162	3,070,358,034	5,027,817,663	598,161,643
เงินสดรับจากเงินกู้ยืมระยะสั้นสุทธิ	-	-	122,448,807	459,000,000
เงินสดจ่ายเจ้าหนี้ค่าซื้อสินทรัพย์	(777,903,749)	(982,964,153)	(363,807,759)	(35,440,502)
เงินสดรับจากหุ้นกู้ระยะยาว	998,089,332	1,497,305,000	998,089,332	1,497,305,000
เงินสดจ่ายคืนหุ้นกู้ระยะยาว	(2,000,000,000)	(1,780,000,000)	(2,000,000,000)	(1,780,000,000)
เงินสดรับจากเงินกู้ยืมระยะยาว	3,967,000,000	1,576,200,000	2,572,000,000	1,112,300,000
เงินสดจ่ายคืนเงินกู้ยืมระยะยาว	(1,492,962,511)	(2,072,618,400)	(355,633,350)	(165,500,000)
เงินสดรับจากการเพิ่มทุน	1,288,788,010	247,029,080	1,288,788,010	247,029,080
เงินสดจ่ายค่าหุ้นทุนซื้อคืน	(433,153,677)	-	(433,153,677)	-
เงินสดรับจากการเพิ่มทุนของบริษัทย่อยของส่วนได้เสียที่ไม่มีอำนาจควบคุม	253,456,515	1,460,869	-	-
เงินสดจ่ายปันผลแก่ผู้ถือหุ้นของบริษัทใหญ่	(811,697,759)	(786,522,055)	(811,697,759)	(786,522,055)
เงินสดจ่ายแก่ส่วนได้เสียที่ไม่มีอำนาจควบคุม	(73,478,827)	(61,073,595)	-	-
เงินสดสุทธิได้มาจากกิจกรรมจัดหาเงิน	4,430,577,496	709,174,780	6,044,851,267	1,146,333,166
ส่วนปรับปรุงจากการแปลงค่าเงินสดของบริษัทย่อยในต่างประเทศ	6,325,143	4,065,281	-	-
เงินสดและรายการเทียบเท่าเงินสดเพิ่มขึ้น (ลดลง) สุทธิ	(90,734,018)	8,529,174	19,435,868	(21,225,854)
เงินสดและรายการเทียบเท่าเงินสด ณ วันต้นปี	289,455,141	280,925,967	21,505,761	42,731,615
เงินสดและรายการเทียบเท่าเงินสด ณ วันสิ้นปี	198,721,123	289,455,141	40,941,629	21,505,761

หมายเหตุประกอบงบการเงินเป็นส่วนหนึ่งของงบการเงินนี้

## บริษัท น้ำตาลขอนแก่น จำกัด (มหาชน) และบริษัทย่อย สำหรับปีสิ้นสุดวันที่ 31 ตุลาคม 2556

### 1. ข้อมูลทั่วไปและการดำเนินงานของบริษัท

บริษัท น้ำตาลขอนแก่น จำกัด (มหาชน) ("บริษัท") จดทะเบียนเป็นนิติบุคคลประเภทบริษัทจำกัด ตามประมวลกฎหมายแพ่งและพาณิชย์ ตามทะเบียนเลขที่ 1163/2519 เมื่อวันที่ 6 ตุลาคม 2519 และจดทะเบียนเป็นบริษัทมหาชนจำกัด เมื่อวันที่ 18 มีนาคม 2547 ทะเบียน บมจ. เลขที่ 0107547000214 และจดทะเบียนกับตลาดหลักทรัพย์แห่งประเทศไทย เมื่อวันที่ 7 มีนาคม 2548 โดยมีสำนักงานใหญ่ตั้งอยู่ที่ เลขที่ 503 อาคาร เค.เอส.แอล. ทาวเวอร์ ชั้น 9 ถนนศรีอยุธยา แขวงถนนพญาไท เขตราชเทวี กรุงเทพมหานคร และมีโรงงาน (สำนักงาน สาขา) 5 แห่ง ดังนี้

- สาขาที่ 1 เลขที่ 43 หมู่ 10 ตำบลน้ำพอง อำเภอน้ำพอง จังหวัดขอนแก่น
- สาขาที่ 2 เลขที่ 255 หมู่ 4 ตำบลหนองหญ้าปล้อง อำเภอวังสะพุง จังหวัดเลย
- สาขาที่ 3 เลขที่ 99 หมู่ 6 ตำบลหลุมรั้ง อำเภอบ่อพลอย จังหวัดกาญจนบุรี
- สาขาที่ 4 เลขที่ 14/1 หมู่ 10 ถนนแสงชูโต ตำบลท่ามะกา อำเภوتاมะกา จังหวัดกาญจนบุรี
- สาขาที่ 5 เลขที่ 24 หมู่ 1 ถนนบ้านหนองบัว ตำบลหมอนนาง อำเภอนพนังสนิม จังหวัดชลบุรี

บริษัทดำเนินธุรกิจหลักเกี่ยวกับการผลิตและจำหน่ายน้ำตาลทราย และกากน้ำตาล และจัดจำหน่ายอะไหล่และวัสดุสิ้นเปลืองให้แก่บริษัทย่อย ผู้รับเหมาช่วงและชาวไร่ซึ่งมีธุรกรรมกับบริษัทและ/หรือบริษัทย่อยและบริษัทย่อยดำเนินธุรกิจหลักตามหมายเหตุข้อ 2.2

ผู้ถือหุ้นรายใหญ่ ได้แก่ บริษัท เคเอสแอล ซูการ์ โฮลดิ้ง จำกัด ซึ่งเป็นนิติบุคคลที่จัดตั้งขึ้นในประเทศไทยถือหุ้นร้อยละ 32.26 ของทุนที่ออก และชำระแล้ว

### 2. เกณฑ์การจัดทำและนำเสนองบการเงินรวมและงบการเงินเฉพาะกิจการ

บริษัทและบริษัทย่อยในประเทศไทยจัดทำบัญชีเป็นเงินบาท และจัดทำงบการเงินตามกฎหมายเป็นภาษาไทยตามมาตรฐานการรายงานทางการเงินที่ออกโดยสภาวิชาชีพบัญชีและวิธีปฏิบัติทางการบัญชีที่รับรองทั่วไปในประเทศไทย

งบการเงินของบริษัทย่อยในต่างประเทศได้แปลงค่าเป็นเงินบาทเพื่อจัดทำงบการเงินรวม (ดูหมายเหตุข้อ 3.22)

2.1 งบการเงินของบริษัทได้จัดทำขึ้นตามมาตรฐานการบัญชีฉบับที่ 1 (ปรับปรุง 2552) เรื่อง "การนำเสนองบการเงิน" และตามข้อบังคับของตลาดหลักทรัพย์แห่งประเทศไทย ลงวันที่ 22 มกราคม 2544 เรื่องการจัดทำและส่งงบการเงินและรายการเกี่ยวกับฐานะการเงินและผลการดำเนินงานของบริษัทจดทะเบียน พ.ศ. 2544 โดยรูปแบบการนำเสนองบการเงินไม่แตกต่างอย่างมีสาระสำคัญจากประกาศกรมพัฒนาธุรกิจการค้าลงวันที่ 28 กันยายน 2554 เรื่องกำหนดรายการย่อที่ต้องมีในงบการเงิน พ.ศ. 2554

งบการเงินนี้ได้จัดทำขึ้นโดยใช้เกณฑ์ราคาทุนเดิม ยกเว้นตามที่ได้เปิดเผยไว้ในนโยบายการบัญชีที่สำคัญ

2.2 งบการเงินรวมนี้จัดทำขึ้นโดยรวมรายการบัญชีของบริษัท และบริษัทย่อย ("กลุ่มบริษัท") โดยบริษัทและบริษัทย่อยได้ตัดรายการค้าและยอดคงเหลือที่มีสาระสำคัญระหว่างกันแล้ว โครงสร้างของกลุ่มบริษัท ณ วันที่ 31 ตุลาคม มีดังนี้



ชื่อบริษัท	อัตราของการถือหุ้น		จัดตั้งขึ้น ในประเทศ	ประเภทกิจการ
	2556 ร้อยละ	2555 ร้อยละ		
บริษัทย่อยที่บริษัทถือหุ้นโดยตรงและโดยอ้อม				
บริษัท ไทยซูการ์ เทอร์มิเนล จำกัด (มหาชน)*	23.82	23.82	ไทย	ให้บริการขนถ่ายและขนส่งสินค้าเกษตรกรรม บางประเภท ให้เช่าคลังสินค้า ค้าที่ดิน จัดสรรที่ดิน และทำการก่อสร้างสิ่งปลูกสร้างอย่างอื่นบนที่ดิน เพื่อจำหน่ายและให้เช่า
บริษัท โรงงานน้ำตาลนิวกงไทย จำกัด	95.78	95.78	ไทย	ผลิตและจำหน่ายน้ำตาลทรายและกากน้ำตาล
บริษัท น้ำตาลท่ามะกา จำกัด	90.21	90.21	ไทย	ผลิตและจำหน่ายน้ำตาลทรายและกากน้ำตาล
บริษัท น้ำตาลนิวกวางสุ้นหลี จำกัด	98.61	98.61	ไทย	ผลิตและจำหน่ายน้ำตาลทรายและกากน้ำตาล
บริษัท เคเอสแอล เรียลเอสเตท จำกัด	91.02	80.31	ไทย	จัดสรรที่ดินเพื่อการอยู่อาศัยและการเกษตร ทำกิจการรีสอร์ทเพื่อการพักผ่อน และเป็นศูนย์ฝึกอบรมสัมมนา และอาคารสำนักงานให้เช่า
บริษัท เค. เอส. แอล. เอ็กซ์พอร์ตเทรดดิ้ง จำกัด	79.55	79.55	ไทย	ส่งออกน้ำตาลทราย โดยเป็นตัวแทนในการส่งออก
บริษัท เคเอสแอล แมททีเรียล ซัพพลายส์ จำกัด (เดิมชื่อ บริษัท เคเอสแอล เคมี จำกัด)	100.00	100.00	ไทย	นำเข้าและจำหน่ายเคมีภัณฑ์
บริษัท โรงไฟฟ้าน้ำตาลขอนแก่น จำกัด	100.00	100.00	ไทย	ผลิตและจำหน่ายกระแสไฟฟ้า
บริษัท ขอนแก่นแอลกอฮอล์ จำกัด	100.00	100.00	ไทย	ผลิตและจำหน่ายแอลกอฮอล์หรือเชื้อเพลิงจากผลผลิต การเกษตรและปุ๋ยชีวภาพหรือปุ๋ยอินทรีย์
บริษัท เคเอสแอล.อะโกร แอนด์ เทรคคิง จำกัด	100.00	100.00	ไทย	ซื้อมาขายไปน้ำตาลทรายในประเทศ และดำเนิน กิจการทางการเกษตร
บริษัท น้ำตาลสะพานนะเขด จำกัด	98.49	98.49	ลาว	ดำเนินกิจการทางการเกษตร ผลิตและจำหน่าย น้ำตาลทรายและกากน้ำตาล
Koh Kong Sugar Industry Co., Ltd.	80.00	70.00	กัมพูชา	ผลิตและจำหน่ายน้ำตาลทรายและกากน้ำตาล
Wynn In Trading Co., Ltd.	100.00	100.00	มอริเชียส	ซื้อมาขายไปและบริการให้คำปรึกษา

\*บริษัทมีส่วนร่วมในอำนาจการควบคุม ดังนั้นจึงถือว่าบริษัทดังกล่าวเป็นบริษัทย่อย ตามคำนิยามที่ระบุในมาตรฐานการบัญชี

ชื่อบริษัท	อัตราของการถือหุ้น		อัตราของการถือหุ้น		จัดตั้งขึ้น ในประเทศ	ประเภทกิจการ
	ทางอ้อม		ทางตรงและทางอ้อม			
	2556 ร้อยละ	2555 ร้อยละ	2556 ร้อยละ	2555 ร้อยละ		
บริษัทย่อยที่บริษัทถือหุ้นโดยตรงและโดยอ้อมผ่านบริษัท ไทยซูการ์ เทอร์มิเนล จำกัด (มหาชน)						
บริษัท ที เอส จี แอสเซท จำกัด*	19.00	19.00	23.11	23.11	ไทย	ธุรกิจให้เช่าอสังหาริมทรัพย์
บริษัท ที เอส อุตสาหกรรมน้ำมัน จำกัด*	27.86	34.83	28.48	35.44	ไทย	ธุรกิจซื้อ-ขาย ให้เช่า พัฒนาอสังหาริมทรัพย์ และประกอบธุรกิจโรงกลั่นน้ำมันปาล์ม
บริษัท ที เอส ฟลาวมิลล์ จำกัด (มหาชน) *	16.52	23.54	16.59	23.63	ไทย	ธุรกิจผลิตและจำหน่ายแป้งข้าวสาลี และให้เช่า อสังหาริมทรัพย์
บริษัท ที เอส คลังสินค้า จำกัด*	15.28	15.28	19.30	19.30	ไทย	ธุรกิจรับฝากและขนถ่ายสินค้า
บริษัท ที เอส ขนส่งและโลจิสติกส์ จำกัด*	20.46	20.46	30.58	30.58	ไทย	ธุรกิจผลิตและจำหน่ายกระสอบพลาสติก เส้นใย พลาสติก และผลิตภัณฑ์จากเม็ดพลาสติก รวมทั้งซื้อและจำหน่ายผลิตภัณฑ์จากเม็ดพลาสติก ให้บริการขนส่ง บริการรักษาความปลอดภัย
บริษัทย่อยที่บริษัทถือหุ้นโดยอ้อมผ่าน Wynn In Trading Co., Ltd.						
Koh Kong Plantation Company Limited	80.00	70.00	80.00	70.00	กัมพูชา	ดำเนินกิจการทางการเกษตร

\*บริษัทมีส่วนร่วมในอำนาจการควบคุม ดังนั้นจึงถือว่าบริษัทดังกล่าวเป็นบริษัทย่อย ตามคำนิยามที่ระบุในมาตรฐานการบัญชี

รอบระยะเวลาบัญชีของบริษัทย่อยสิ้นสุดวันเดียวกันกับบริษัท (รอบบัญชีสิ้นสุดวันที่ 31 ตุลาคม) ยกเว้นบริษัทย่อย 10 แห่ง ซึ่งรอบระยะเวลาบัญชีสิ้นสุดวันที่ 31 ธันวาคม มีดังนี้

- บริษัท น้ำตาลท่ามะกา จำกัด
- บริษัท น้ำตาลนิวกวางสุ่นหลี จำกัด
- บริษัท ไทยชูการ์ เทอร์มิเนล จำกัด (มหาชน)
- บริษัท ที เอส อุตสาหกรรมน้ำมัน จำกัด
- บริษัท ที เอส คลังสินค้า จำกัด
- บริษัท โรงงานน้ำตาลนิวกวางไทย จำกัด
- บริษัท เคเอสแอล. อะโกร แอนด์ เทคโนโลยี จำกัด
- บริษัท ที เอส จี แอสเซ็ท จำกัด
- บริษัท ที เอส ฟลาวมิลล์ จำกัด (มหาชน)
- บริษัท ที เอส ขนส่งและโลจิสติกส์ จำกัด

งบการเงินรวมจัดทำขึ้นโดยใช้นโยบายการบัญชีเดียวกัน สำหรับรายการบัญชีที่เหมือนกันหรือเหตุการณ์บัญชีที่คล้ายคลึงกัน ยอดคงค้างและรายการระหว่างกันที่มีสาระสำคัญของบริษัทและบริษัทย่อย ตลอดจนยอดเงินลงทุนในบริษัทย่อยในบัญชีของบริษัท และทุนเรือนหุ้นของบริษัทย่อยได้ตัดออกจากงบการเงินรวมแล้ว

2.3 สภาวิชาชีพบัญชีได้ออกประกาศที่เกี่ยวกับมาตรฐานการรายงานทางการเงินที่มีผลบังคับใช้สำหรับงบการเงินที่มีรอบระยะเวลาบัญชีที่เริ่มในหรือหลังวันที่ 1 มกราคม 2556 เป็นต้นไป ดังต่อไปนี้

		วันที่มีผลบังคับใช้
<b>มาตรฐานการบัญชี</b>		
ฉบับที่ 1 (ปรับปรุง 2555)	การนำเสนองบการเงิน	1 มกราคม 2557
ฉบับที่ 12	ภาษีเงินได้	1 มกราคม 2556
ฉบับที่ 17 (ปรับปรุง 2555)	สัญญาเช่า	1 มกราคม 2557
ฉบับที่ 20	การบัญชีสำหรับเงินอุดหนุนจากรัฐบาลและการเปิดเผยข้อมูลเกี่ยวกับความช่วยเหลือจากรัฐบาล	1 มกราคม 2556
ฉบับที่ 21 (ปรับปรุง 2552)	ผลกระทบจากการเปลี่ยนแปลงของอัตราแลกเปลี่ยนเงินตราต่างประเทศ	1 มกราคม 2556
ฉบับที่ 24 (ปรับปรุง 2555)	การเปิดเผยข้อมูลเกี่ยวกับบุคคลหรือกิจการที่เกี่ยวข้องกัน	1 มกราคม 2557
ฉบับที่ 34 (ปรับปรุง 2555)	งบการเงินระหว่างกาล	1 มกราคม 2557
<b>มาตรฐานการรายงานทางการเงิน</b>		
ฉบับที่ 2 (ปรับปรุง 2555)	การจ่ายโดยใช้หุ้นเป็นเกณฑ์	1 มกราคม 2557
ฉบับที่ 5 (ปรับปรุง 2555)	สินทรัพย์ไม่หมุนเวียนที่ถือไว้เพื่อขายและการดำเนินงานที่ยกเลิก	1 มกราคม 2557
ฉบับที่ 8	ส่วนงานดำเนินงาน	1 มกราคม 2556
<b>การตีความมาตรฐานการบัญชี</b>		
ฉบับที่ 10	ความช่วยเหลือจากรัฐบาล - กรณีที่ไม่มีความเกี่ยวข้องอย่างเฉพาะเจาะจงกับกิจกรรมดำเนินงาน	1 มกราคม 2556
ฉบับที่ 15	สิ่งจูงใจสัญญาเช่าดำเนินงาน	1 มกราคม 2557
ฉบับที่ 21	ภาษีเงินได้ - การได้รับประโยชน์จากสินทรัพย์ที่ไม่ได้คิดค่าเสื่อมราคาที่ยังใหม่	1 มกราคม 2556
ฉบับที่ 25	ภาษีเงินได้ - การเปลี่ยนแปลงสถานภาพทางภาษีของกิจการหรือของผู้ถือหุ้น	1 มกราคม 2556
ฉบับที่ 27	การประเมินเนื้อหาของรายการที่เกี่ยวข้องกับรูปแบบของกฎหมายตามสัญญาเช่า	1 มกราคม 2557
ฉบับที่ 29	การเปิดเผยข้อมูลของข้อตกลงสัมปทานบริการ	1 มกราคม 2557
ฉบับที่ 32	สินทรัพย์ไม่มีตัวตน - ต้นทุนเว็บไซต์	1 มกราคม 2557

การตีความมาตรฐานการรายงานทางการเงิน		วันที่มีผลบังคับใช้
ฉบับที่ 1	การเปลี่ยนแปลงในหนี้สินที่เกิดขึ้นจากการรื้อถอนการบูรณะ และหนี้สินที่มีลักษณะคล้ายคลึงกัน	1 มกราคม 2557
ฉบับที่ 4	การประเมินว่าข้อตกลงประกอบด้วยสัญญาเช่าหรือไม่	1 มกราคม 2557
ฉบับที่ 5	สิทธิในสวนได้เสียจากกองทุนการรื้อถอน การบูรณะและ การปรับปรุงสภาพแวดล้อม	1 มกราคม 2557
ฉบับที่ 7	การปรับปรุงย้อนหลังภายใต้มาตรฐานการบัญชีฉบับที่ 29 เรื่อง การรายงานทางการเงินในสภาพเศรษฐกิจที่มีภาวะเงินเฟ้อรุนแรง	1 มกราคม 2557
ฉบับที่ 10	งบการเงินระหว่างกาลและการค้อยค่า	1 มกราคม 2557
ฉบับที่ 12	ข้อตกลงสัมปทานบริการ	1 มกราคม 2557
ฉบับที่ 13	โปรแกรมสิทธิพิเศษแก่ลูกค้า	1 มกราคม 2557
ฉบับที่ 17	การจ่ายสินทรัพย์ที่ไม่ใช่เงินสดให้เจ้าของ	1 มกราคม 2557
ฉบับที่ 18	การโอนสินทรัพย์จากลูกค้า	1 มกราคม 2557

ผู้บริหารของบริษัทจะนำมาตรฐานการบัญชี มาตรฐานการรายงานทางการเงิน การตีความมาตรฐานการบัญชีและการตีความมาตรฐานการรายงานทางการเงิน ฉบับที่เกี่ยวข้องกับบริษัทและบริษัทย่อยมาถือปฏิบัติในการจัดทำงบการเงินรวมของบริษัทและบริษัทย่อย และงบการเงินเฉพาะกิจการของบริษัทเมื่อมาตรฐานดังกล่าวมีผลบังคับใช้ นอกจากนี้ผู้บริหารของบริษัทยังได้ประเมินผลกระทบและคาดว่า การนำมาตรฐานการรายงานทางการเงินฉบับที่มีผลบังคับใช้ในวันที่ 1 มกราคม 2556 มาถือปฏิบัติจะไม่มีผลกระทบอย่างเป็นทางการรวมของบริษัทและบริษัทย่อยและงบการเงินเฉพาะกิจการของบริษัทในวงที่เริ่มถือปฏิบัติ ยกเว้นมาตรฐานการบัญชี ฉบับที่ 12 เรื่อง "ภาษีเงินได้" ซึ่งผู้บริหารของบริษัทและบริษัทย่อยอยู่ระหว่างการประเมินผลกระทบของงบการเงินในปีที่เริ่มใช้มาตรฐานดังกล่าว นอกจากนี้ผู้บริหารของบริษัทอยู่ระหว่างการประเมินผลกระทบของมาตรฐานการรายงานทางการเงินฉบับที่มีผลบังคับใช้ในวันที่ 1 มกราคม 2557 ทั้งหมดต้องงบการเงินในปีที่เริ่มใช้มาตรฐานดังกล่าว

### 3. นโยบายการบัญชีที่สำคัญ

#### 3.1 เงินสดและรายการเทียบเท่าเงินสด

เงินสดและรายการเทียบเท่าเงินสด หมายความว่ารวมถึง เงินสด เงินฝากธนาคารประเภทออมทรัพย์ กระแสรายวันและประจำไม่เกิน 3 เดือน และเงินลงทุนระยะสั้นซึ่งถึงกำหนดจ่ายคืนในระยะเวลาไม่เกิน 3 เดือน ซึ่งปราศจากภาวะผูกพัน

#### 3.2 ลูกหนี้การค้า ลูกหนี้ชาวไร่ และลูกหนี้อื่น

ลูกหนี้การค้า ลูกหนี้ชาวไร่ และลูกหนี้อื่นแสดงตามมูลค่าสุทธิที่จะได้รับ ค่าเผื่อหนี้สงสัยจะสูญประเมินโดยทวิภาคีประวัติการชำระหนี้ และการคาดการณ์เกี่ยวกับการรับชำระหนี้ในอนาคตของลูกหนี้แต่ละราย ลูกหนี้จะถูกตัดจำหน่ายออกจากบัญชีเมื่อทราบว่าเป็นหนี้สูญ

#### 3.3 สินค้าคงเหลือ

สินค้าคงเหลือ แสดงในราคาทุนหรือมูลค่าสุทธิที่ได้รับแล้วแต่ราคาใดจะต่ำกว่า และปรับด้วยค่าเผื่อสินค้าเสื่อมสภาพและค่าเผื่อการลดมูลค่าของสินค้าเคลื่อนไหวหรือล้าสมัย โดยราคาทุนมีวิธีการคำนวณ ดังนี้

- วัตถุดิบทางตรง และสินค้าสำเร็จรูปที่ซื้อมาขายไป คำนวณตามวิธีเข้าก่อนออกก่อน
- วัตถุดิบทางอ้อม และวัสดุโรงงานคำนวณตามวิธีถัวเฉลี่ยถ่วงน้ำหนักแบบถัวเฉลี่ยเคลื่อนไหว
- สินค้าระหว่างผลิตและสินค้าสำเร็จรูป - น้ำตาลทรายและกากน้ำตาล คำนวณจากต้นทุนการผลิตถัวเฉลี่ยในแต่ละปีการผลิตตามวิธีเข้าก่อนออกก่อน
- สินค้าสำเร็จรูป - ปุ๋ยอินทรีย์ คำนวณด้วยต้นทุนที่เกิดขึ้นจริงตามวิธีเข้าก่อนออกก่อน
- สินค้าระหว่างผลิต - ปุ๋ยอินทรีย์ คำนวณด้วยต้นทุนที่เกิดขึ้นจริงตามวิธีเฉพาะเจาะจง
- สินค้าระหว่างผลิตและสินค้าสำเร็จรูป - แอลกอฮอล์ แป้งสาลี และกระสอบค่านวนด้วยต้นทุนที่เกิดขึ้นจริงตามวิธีเข้าก่อนออกก่อน
- สินค้าระหว่างผลิตและสินค้าสำเร็จรูป - น้ำมันปาล์มคำนวณด้วยต้นทุนที่เกิดขึ้นจริงตามวิธีถัวเฉลี่ยถ่วงน้ำหนัก
- อะไหล่เพื่อการซ่อมแซมคำนวณตามวิธีถัวเฉลี่ยถ่วงน้ำหนักแบบถัวเฉลี่ยเคลื่อนไหว

กากอ้อยและผลพลอยได้อื่นที่เกิดขึ้นจากการผลิตน้ำตาลทราย แป้งสาลีและน้ำมันปาล์มไม่ได้มีการจัดสรรต้นทุนการผลิตร่วมที่เกิดขึ้นจากกระบวนการผลิตให้ ดังนั้นรายได้จากการขายผลพลอยได้ดังกล่าวจะแสดงเป็นรายการหักจากต้นทุนผลิตในแต่ละฤดูกาลผลิต

3.4 ต้นทุนพัฒนาอสังหาริมทรัพย์

ต้นทุนพัฒนาอสังหาริมทรัพย์ แสดงในราคาทุนหรือมูลค่าสุทธิที่ได้รับแล้วแต่ราคาใดจะต่ำกว่า ราคาทุนคำนวณโดยวิธีเฉพาะเจาะจงซึ่งประกอบด้วย มูลค่าที่ดิน ค่าถมที่ดิน ค่าก่อสร้าง ค่าพัฒนาระบบสาธารณูปโภค และค่าใช้จ่ายโดยตรงเพื่อให้ได้มาซึ่งสินค้าและพร้อมที่จะขาย

3.5 เงินลงทุน

3.5.1 เงินลงทุนในบริษัทร่วม ในงบการเงินรวมบันทึกบัญชีตามวิธีส่วนได้เสียและในงบการเงินเฉพาะกิจการบันทึกบัญชีตามวิธีราคาทุนสุทธิด้วยค่าเผื่อการค้อยค่าและจะบันทึกรับรู้การเปลี่ยนแปลงมูลค่าเงินลงทุนในงบกำไรขาดทุนเมื่อจำหน่ายเงินลงทุนหรือเงินลงทุนเกิดการค้อยค่า

3.5.2 เงินลงทุนในบริษัทย่อย ในงบการเงินเฉพาะกิจการบันทึกบัญชีตามวิธีราคาทุนสุทธิด้วยค่าเผื่อการค้อยค่าและจะบันทึกรับรู้การเปลี่ยนแปลงมูลค่าเงินลงทุนในงบกำไรขาดทุนเมื่อจำหน่ายเงินลงทุนหรือเงินลงทุนเกิดการค้อยค่า

3.5.3 เงินลงทุนในตราสารหนี้และตราสารทุนในความต้องการของตลาด ซึ่งบันทึกเป็นหลักทรัพย์เพื่อขาย เป็นเงินลงทุนที่ไม่ระบุช่วงเวลาที่จะถือไว้ซึ่งอาจขายเมื่อต้องการเสริมสภาพคล่องและแสดงรวมอยู่ในสินทรัพย์ไม่หมุนเวียน เว้นแต่ผู้บริหารจะแสดงเจตจำนงเพื่อถือหลักทรัพย์ไว้น้อยกว่า 12 เดือนนับจากวันที่ในงบแสดงฐานะการเงิน หรือผู้บริหารต้องการขายเพื่อเพิ่มเงินลงทุนในการประกอบกิจการซึ่งจะจัดประเภทเป็นสินทรัพย์หมุนเวียน ผู้บริหารกำหนดการจัดประเภทที่เหมาะสมสำหรับเงินลงทุน ณ เวลาที่ลงทุนและทบทวนการจัดประเภทเป็นปกติอย่างสม่ำเสมอ โดยเงินลงทุนนี้แสดงด้วยมูลค่ายุติธรรมซึ่งคำนวณจากราคาเสนอซื้อครั้งสุดท้าย ณ วันสิ้นงวดบัญชี โดยรับรู้การเปลี่ยนแปลงมูลค่าในงบกำไรขาดทุนแบบเบ็ดเสร็จและจะรับรู้ในงบกำไรขาดทุนเมื่อมีการจำหน่ายเงินลงทุนหรือเงินลงทุนเกิดการค้อยค่า

3.5.4 เงินลงทุนในตราสารหนี้ที่ถือจนครบกำหนดแยกประเภทเป็นเงินลงทุนระยะสั้นหรือระยะยาวตามอายุคงเหลือ แสดงมูลค่าตามวิธีราคาทุนค้ำจำหน่ายและหักด้วยค่าเผื่อการค้อยค่า (ถ้ามี) ส่วนเกิน/ส่วนต่ำกว่ามูลค่าตราสารหนี้จะถูกตัดบัญชีตามวิธีอัตราดอกเบี้ยที่แท้จริง ซึ่งจำนวนที่ค้ำจำหน่ายนี้รวมอยู่ในงบกำไรขาดทุน

3.5.5 เงินลงทุนทั่วไปเป็นเงินลงทุนในตราสารทุนที่ไม่อยู่ในความต้องการของตลาด แสดงมูลค่าด้วยราคาทุนสุทธิด้วยค่าเผื่อการค้อยค่า (ถ้ามี) และจะบันทึกรับรู้การเปลี่ยนแปลงมูลค่าเงินลงทุนทั่วไปในงบกำไรขาดทุนเมื่อจำหน่ายเงินลงทุนหรือเงินลงทุนเกิดการค้อยค่า

3.6 ต้นทุนการเพาะปลูกอ้อยรอตัดบัญชี

ต้นทุนการเพาะปลูกอ้อยรอตัดบัญชี เป็นต้นทุนสะสมจากการเพาะปลูกอ้อย ประกอบไปด้วย ต้นทุนการซื้อพันธุ์อ้อย ต้นทุนอ้อยที่เก็บเกี่ยวเพื่อขยายพันธุ์ ค่าปุ๋ย ค่าแรงงาน และค่าใช้จ่ายอื่นๆ ที่เกี่ยวข้องโดยตรง ซึ่งวัดมูลค่าด้วยราคาทุนหักค่าตัดจำหน่ายสะสมและค่าเผื่อการค้อยค่า ส่วนอ้อยที่เก็บเกี่ยวเพื่อโอนเป็นต้นทุนของวัตถุดิบในการผลิตและต้นทุนของสินค้าที่ขาย ณ วันที่เก็บเกี่ยว วัดมูลค่าโดยใช้มูลค่ายุติธรรมหักประมาณการค่าใช้จ่าย ณ จุดขาย ซึ่งมูลค่ายุติธรรมของอ้อยจะพิจารณาจากราคาที่บริษัทและบริษัทย่อยคาดว่า จะรับซื้อจากชาวไร่อ้อยในแต่ละพื้นที่

3.7 อสังหาริมทรัพย์เพื่อการลงทุน

อสังหาริมทรัพย์เพื่อการลงทุน ประกอบด้วย ที่ดิน ส่วนปรับปรุงที่ดินและอาคารและโกดังเพื่อให้เช่า ที่ดินวัดมูลค่าด้วยราคาทุน ส่วนปรับปรุงที่ดินและอาคารและโกดังเพื่อให้เช่า วัดมูลค่าด้วยราคาทุนหักด้วยค่าเสื่อมราคาสะสม และค่าเผื่อการค้อยค่าของสินทรัพย์ (ถ้ามี) ค่าเสื่อมราคาของส่วนปรับปรุงที่ดินและอาคารและโกดังเพื่อให้เช่าคำนวณโดยวิธีเส้นตรงตามอายุการใช้งานโดยประมาณของสินทรัพย์เท่ากับ 5 - 20 ปี

3.8 ที่ดิน อาคารและอุปกรณ์

ที่ดินแสดงด้วยราคาที่เป็นใหม่หักด้วยค่าเผื่อการค้อยค่าของสินทรัพย์ (ถ้ามี) ราคาที่เป็นใหม่หมายถึง มูลค่ายุติธรรมซึ่งกำหนดจากราคาตลาด ณ วันที่มีการซื้อราคาใหม่ อาคารและอุปกรณ์แสดงด้วยราคาทุนหักด้วยค่าเสื่อมราคาสะสมและค่าเผื่อการค้อยค่าของสินทรัพย์ (ถ้ามี)

การซื้อราคาใหม่ดำเนินการโดยผู้ประเมินราคาอิสระ ซึ่งมีนโยบายที่จะให้ผู้ประเมินราคาอิสระประเมินราคาสินทรัพย์ดังกล่าวเป็นครั้งคราวเพื่อให้ราคาตามบัญชี ณ วันที่ในงบแสดงฐานะการเงินแตกต่างจากมูลค่ายุติธรรมอย่างมีสาระสำคัญ ส่วนที่เพิ่มขึ้นของราคา

ที่ประเมินใหม่จะถูกบันทึกตรงไปยังส่วนของผู้ถือหุ้นภายใต้บัญชีผลกำไรจากการตีราคาสินทรัพย์ สำหรับส่วนที่ลดลงของราคา  
ที่ประเมินใหม่จากราคาทุนจะถือเป็นรายการขาดทุนจากการตีราคาสินทรัพย์ลดลงในงบกำไรขาดทุน

ค่าเสื่อมราคาของอาคารและอุปกรณ์คำนวณจากราคาทุนโดยวิธีเส้นตรงตามอายุการใช้งานโดยประมาณ (ยกเว้นเครื่องจักรของบริษัท  
และบริษัทย่อยในกลุ่มธุรกิจผลิตและจำหน่ายน้ำตาลและกากน้ำตาล) ดังนี้

ส่วนปรับปรุงที่ดิน	5 - 61	ปี
อาคารและสิ่งปลูกสร้าง	2 - 58	ปี
เครื่องจักรและอุปกรณ์	3 - 43	ปี
ยานพาหนะและเครื่องมือกลหนัก	4 - 20	ปี
เครื่องตกแต่งและเครื่องใช้สำนักงาน	3 - 20	ปี

เครื่องจักรของบริษัทและบริษัทย่อยในกลุ่มธุรกิจผลิตและจำหน่ายน้ำตาลทรายและกากน้ำตาลคำนวณค่าเสื่อมราคาคำนวณจำนวนชั่วโมง  
การผลิตของเครื่องจักรโดยคิดเทียบเป็นประมาณ 5 - 50 ฤดูกาลผลิต โดยใช้ข้อมูลจากกำลังการผลิตของเครื่องจักรซึ่งประมาณจาก  
วิศวกรของกลุ่มบริษัท

ค่าเสื่อมราคาที่สามารถหักได้ข้างต้นได้รวมอยู่ในการคำนวณผลการดำเนินงานและไม่มีการคิดค่าเสื่อมราคาสำหรับที่ดินและสินทรัพย์  
ระหว่างก่อสร้าง

ดอกเบี้ยจ่ายที่เกิดจากเงินที่กู้ยืมมาโดยเฉพาะเพื่อใช้ในโครงการระหว่างก่อสร้าง และอุปกรณ์ระหว่างติดตั้ง ได้นำไปรวมเป็นราคาทุน  
ของงานระหว่างก่อสร้างดังกล่าวจนกว่าจะอยู่ในสภาพพร้อมใช้งานตามวัตถุประสงค์

### 3.9 สินทรัพย์ไม่มีตัวตน

สินทรัพย์ไม่มีตัวตนแสดงในราคาทุนหักด้วยค่าตัดจำหน่ายสะสม และค่าเผื่อการด้อยค่า (ถ้ามี)

ค่าตัดจำหน่ายคำนวณโดยวิธีเส้นตรงตามอายุการให้ประโยชน์โดยประมาณของสินทรัพย์ ทั้งนี้ อายุการให้ประโยชน์โดยประมาณ  
ของโปรแกรมคอมพิวเตอร์อยู่ระหว่าง 3 - 5 ปี

ค่าตัดจำหน่ายของสินทรัพย์ไม่มีตัวตนในต่างประเทศใช้อัตราที่กฎหมายในแต่ละท้องถิ่นกำหนด

ผลขาดทุนที่จากการด้อยค่ารับรู้เป็นค่าใช้จ่ายในการดำเนินงานอื่นเมื่อเกิดรายการ

### 3.10 สินทรัพย์ที่ไม่ได้ใช้ดำเนินงาน

สินทรัพย์ที่ไม่ได้ใช้ดำเนินงาน บันทึกมูลค่าเริ่มแรกด้วยราคาทุนหักค่าเสื่อมราคาสะสม และค่าเผื่อการด้อยค่า

### 3.11 การด้อยค่าของสินทรัพย์

ณ วันที่รายงาน บริษัทและบริษัทย่อยจะทำการประเมินการด้อยค่าของสินทรัพย์โดยจะประเมินว่ามีข้อบ่งชี้ซึ่งแสดงว่าสินทรัพย์ด้อยค่า  
ลงหรือไม่ หากมีข้อบ่งชี้ของการด้อยค่า บริษัทและบริษัทย่อยจะทำการประมาณมูลค่าที่คาดว่าจะได้รับคืนของสินทรัพย์ และหากพบว่า  
ราคาตามบัญชีของสินทรัพย์นั้น มีมูลค่าสูงกว่ามูลค่าที่คาดว่าจะได้รับคืน บริษัทและบริษัทย่อยจะลดมูลค่าของสินทรัพย์ลงให้เท่ากับ  
มูลค่าที่คาดว่าจะได้รับคืน และรับรู้ผลขาดทุนจากการด้อยค่าของสินทรัพย์ในงบกำไรขาดทุน (มูลค่าที่คาดว่าจะได้รับคืนของสินทรัพย์  
หมายถึงราคาขายสุทธิหรือมูลค่าจากการใช้ของสินทรัพย์นั้นแล้วแต่จำนวนใดจะสูงกว่า)

### 3.12 หุ้นกู้

หุ้นกู้ บันทึกมูลค่าเริ่มแรกด้วยราคาทุนโดยคำนวณจากมูลค่ายุติธรรมของเงินที่ได้รับ ซึ่งประกอบด้วย เงินกู้ที่ได้รับสุทธิด้วยต้นทุนทางตรง  
ในการออกหุ้นกู้ ได้แก่ ค่าธรรมเนียมการจัดการ ค่าแต่งตั้งผู้แทนออกหุ้นกู้ และค่าที่ปรึกษาในการออกหุ้นกู้ ซึ่งตัดจ่ายด้วยวิธีเส้นตรง  
ซึ่งไม่แตกต่างจากวิธีอัตราดอกเบี้ยที่แท้จริงอย่างมีนัยสำคัญ ค่าใช้จ่ายดังกล่าวจะถูกบันทึกตามงวดต่างๆ ตลอดอายุหุ้นกู้ตามยอดคงเหลือ  
ของหุ้นกู้ในแต่ละงวด ส่วนหนี้สินที่มีภาระดอกเบี้ยอื่นแสดงมูลค่าราคาทุนซึ่งบันทึกค่าใช้จ่ายเกี่ยวกับการเกิดหนี้สินเป็นค่าใช้จ่ายสำหรับปี

### 3.13 ประมาณการหนี้สิน

บริษัทและบริษัทย่อยจะบันทึกประมาณการหนี้สินเมื่อมีความเป็นไปได้ค่อนข้างแน่ของการเกิดภาระผูกพันในปัจจุบันตามกฎหมายหรือ  
จากการอนุমানอันเป็นผลสืบเนื่องมาจากเหตุการณ์ในอดีต ภาระผูกพันดังกล่าวคาดว่าจะส่งผลให้สูญเสียทรัพยากรที่มีประโยชน์เชิง  
เศรษฐกิจเพื่อจ่ายชำระภาระผูกพันและจำนวนที่ต้องจ่ายสามารถประมาณการได้อย่างน่าเชื่อถือ หากคาดว่าจะได้รับคืนรายจ่าย  
ที่จ่ายชำระไปตามประมาณการหนี้สินทั้งหมดหรือบางส่วนอย่างแน่นอน บริษัทและบริษัทย่อยจะรับรู้รายจ่ายที่ได้รับคืนเป็นสินทรัพย์แยก

ต่างหาก แต่ต้องไม่เกินจำนวนประมาณการหนี้สินที่เกี่ยวข้อง และแสดงค่าใช้จ่ายที่เกี่ยวข้องกับประมาณการหนี้สินในงบกำไรขาดทุน โดยแสดงสุทธิจากจำนวนรายจ่ายที่จะได้รับคืนที่รับรู้ไว้

### 3.14 ผลประโยชน์พนักงาน

#### 3.14.1 เงินกองทุนสำรองเลี้ยงชีพ

บริษัทและบริษัทย่อยจัดให้มีเงินกองทุนสำรองเลี้ยงชีพสำหรับพนักงานของบริษัทที่สมัครเป็นสมาชิกกองทุนโดยพนักงานจ่ายสะสมเป็นรายเดือนตามอัตราร้อยละของเงินเดือนประจำ และบริษัทจ่ายสมทบเป็นรายเดือนตามอัตราเงินเดือนประจำของพนักงาน บริษัทได้แต่งตั้งผู้จัดการกองทุนเพื่อบริหารกองทุนดังกล่าว ตามกฎเกณฑ์และข้อกำหนดตามพระราชบัญญัติกองทุนสำรองเลี้ยงชีพ พ.ศ. 2530

เงินจ่ายสมทบกองทุนสำรองเลี้ยงชีพสำหรับพนักงานบันทึกเป็นค่าใช้จ่ายเมื่อเกิดรายการ

#### 3.14.2 ภาวะผูกพันผลประโยชน์พนักงานหลังออกจากงาน

บริษัทและบริษัทย่อยจัดให้มีผลประโยชน์พนักงานหลังออกจากงานเพื่อจ่ายให้แก่พนักงานตามพระราชบัญญัติคุ้มครองแรงงานและระเบียบการเกษียณอายุพนักงานของบริษัทและบริษัทย่อย โดยคำนวณภาวะผูกพันผลประโยชน์พนักงานดังกล่าวจากข้อสมมติฐานทางคณิตศาสตร์ประกันภัย ณ วันสิ้นรอบระยะเวลารายงานด้วยวิธีคิดลดแต่ละหน่วยที่ประมาณการไว้ (Projected Unit Credit Method) ซึ่งเป็นการประมาณการจากมูลค่าปัจจุบันของกระแสเงินสดของผลประโยชน์ที่คาดว่าจะต้องจ่ายในอนาคตโดยคำนวณบนพื้นฐานของข้อสมมติฐานทางคณิตศาสตร์ประกันภัย อันได้แก่ เงินเดือนพนักงาน อัตราการลาออก อัตราการตาย อายุงานและปัจจัยอื่นๆ ทั้งนี้อัตราคิดลดที่ใช้ในการคำนวณภาวะผูกพันผลประโยชน์พนักงานอ้างอิงจากอัตราผลตอบแทนของพันธบัตรรัฐบาล ผลกำไรขาดทุนจากการประมาณการตามหลักคณิตศาสตร์ประกันภัยจะรับรู้ในรายการกำไรขาดทุนเบ็ดเสร็จจ่อในรอบระยะเวลาบัญชีที่เกิดรายการ ทั้งนี้ ค่าใช้จ่ายที่เกี่ยวข้องกับผลประโยชน์ของพนักงานจะบันทึกในงบกำไรขาดทุน เพื่อกระจายต้นทุนดังกล่าวตลอดระยะเวลาของการจ้างงาน

### 3.15 ส่วนเกินมูลค่าหุ้นสามัญ

ส่วนเกินมูลค่าหุ้นสามัญ ตามบทบัญญัติแห่งพระราชบัญญัติบริษัทมหาชนจำกัด พ.ศ. 2535 มาตรา 51 ในกรณีที่บริษัทเสนอขายหุ้นสามัญสูงกว่ามูลค่าหุ้นที่จดทะเบียนไว้ บริษัทต้องนำค่าหุ้นส่วนเกินนี้ ตั้งเป็นทุนสำรอง ("ส่วนเกินมูลค่าหุ้นสามัญ") ส่วนเกินมูลค่าหุ้นสามัญนี้จะนำไปจ่ายเป็นเงินปันผลไม่ได้

### 3.16 องค์ประกอบอื่นของส่วนของผู้ถือหุ้น

3.16.1 ผลขาดทุนจากการปรับโครงสร้างภายในกิจการภายใต้การควบคุมเดียวกัน เป็นผลต่างระหว่างราคาสุทธิตามบัญชีของเงินลงทุนที่ได้รับมากกว่าต้นทุนการซื้อเงินลงทุนที่เกิดขึ้นจากการปรับโครงสร้างภายในกิจการภายใต้การควบคุมเดียวกัน ซึ่งการลงทุนดังกล่าวเป็นการรวมกิจการที่มีผู้ถือหุ้นเดิมและผู้บริหารชุดเดียวกัน โดยผลขาดทุนดังกล่าวได้แสดงในงบแสดงฐานะการเงินภายใต้ส่วนของผู้ถือหุ้นและตัดจำหน่ายเมื่อมีการขายเงินลงทุน

3.16.2 ผลขาดทุนจากการเปลี่ยนแปลงสัดส่วนการถือหุ้นในบริษัทย่อย เป็นผลต่างระหว่างเงินลงทุนตามสัดส่วนของบริษัทย่อยที่เปลี่ยนแปลงกับมูลค่าตามบัญชีของบริษัทย่อย ซึ่งเกิดจากการเปลี่ยนแปลงสัดส่วนการลงทุนในบริษัทย่อย โดยผลขาดทุนดังกล่าวได้แสดงในงบแสดงฐานะการเงินภายใต้ส่วนของผู้ถือหุ้นและตัดจำหน่ายเมื่อมีการขายเงินลงทุนในบริษัทย่อยนั้น

### 3.17 ส่วนได้เสียที่ไม่มีอำนาจควบคุม

ส่วนได้เสียที่ไม่มีอำนาจควบคุม หมายถึง มูลค่าตามบัญชีของสินทรัพย์สุทธิของบริษัทย่อยตามสัดส่วนการถือหุ้นของส่วนได้เสียที่ไม่มีอำนาจควบคุมหรือส่วนได้เสียที่ไม่ได้เป็นของผู้ถือหุ้นบริษัทใหญ่ ส่วนได้เสียที่ไม่มีอำนาจควบคุมแยกแสดงรายการในส่วนของผู้ถือหุ้นในงบแสดงฐานะการเงินรวมและรายการกำไร (ขาดทุน) สุทธิของส่วนได้เสียที่ไม่มีอำนาจควบคุมแยกแสดงในงบกำไรขาดทุนรวม

### 3.18 การรับรู้รายได้

รายได้ที่รับรู้ไม่รวมภาษีมูลค่าเพิ่มหรือภาษีขายอื่นๆ แสดงสุทธิจากส่วนลดการค้า มีนโยบายดังนี้

3.18.1 รายได้จากการขายสินค้ารับรู้เมื่อได้โอนความเสี่ยงและผลตอบแทนของความเป็นเจ้าของสินค้าที่มีนัยสำคัญไปให้กับผู้ซื้อแล้ว และจะไม่รับรู้รายได้หากบริษัทยังมีการควบคุมหรือบริหารสินค้าที่ขายไปแล้วนั้น หรือมีความไม่แน่นอนที่มีนัยสำคัญใน

การได้รับประโยชน์เชิงเศรษฐกิจจากการขายสินค้านั้น หรือไม่อาจวัดมูลค่าของจำนวนรายได้และต้นทุนที่เกิดขึ้นได้อย่างน่าเชื่อถือหรือมีความเป็นไปได้ค่อนข้างแน่ที่จะต้องรับคืนสินค้า

- 3.18.2 รายได้จากกาารให้บริการซึ่งระยะเวลาการให้บริการสั้นรับรู้เมื่อมีการให้บริการแล้วเสร็จ
  - 3.18.3 รายได้ค่าเช่ารับรู้รายได้ตามระยะเวลาที่ให้เช่า
  - 3.18.4 รายได้จากกาารขายที่ดินรับรู้เป็นรายได้เมื่อโอนกรรมสิทธิ์ในที่ดินให้กับผู้ซื้อแล้ว
  - 3.18.5 รายได้จากกาารขายบ้านพร้อมที่ดินรับรู้เป็นรายได้ตามเงินค่างวดที่ถึงกำหนดชำระตามวิธีอัตราค่าไถ่ขั้นต้น ในกรณีที่เงินค่างวดที่ถึงกำหนดชำระเก็บได้สูงกว่าอัตราส่วนของงานที่ทำเสร็จ บริษัทจะรับรู้เป็นรายได้เท่าอัตราส่วนของงานที่ทำเสร็จ และจะหยุดการรับรู้เป็นรายได้ทันทีเมื่อผู้ซื้อขาดการชำระเกินกว่า 3 งวดติดต่อกัน  
เงินค่างวดส่วนที่เก็บได้เกินกว่าอัตราส่วนของงานที่ทำเสร็จจะบันทึกเป็นเงินรับล่วงหน้าจากผู้ซื้อและแสดงเป็นหนี้สินอื่นในงบแสดงฐานะการเงิน
  - 3.18.6 รายได้ขายไฟฟ้าและโอนน้ำรับรู้เมื่อส่งมอบและลูกค้ายอมรับการส่งมอบนั้น
  - 3.18.7 ดอกเบี้ยรับและส่วนลดรับจากการซื้อลดตั๋วเงินรับรู้รายได้ตามงวดระยะเวลา
  - 3.18.8 เงินปันผลรับรู้รายได้เมื่อมีสิทธิได้รับเงินปันผล
  - 3.18.9 รายได้อื่นรับรู้ตามเกณฑ์คงค้าง (Accrual Basis)
- 3.19 การรับรู้ค่าใช้จ่าย  
ค่าใช้จ่ายมีนโยบายดังนี้
- 3.19.1 ต้นทุนขายบ้านพร้อมที่ดิน คำนวณโดยแบ่งสรรต้นทุนพัฒนาอสังหาริมทรัพย์ทั้งหมดที่คาดว่าจะเกิดขึ้น (โดยคำนึงถึงต้นทุนที่เกิดขึ้นจริง) ให้กับบ้านพร้อมที่ดินที่ขายได้ตามเกณฑ์พื้นที่ที่ขาย แล้วจึงรับรู้เป็นต้นทุนขายในงบกำไรขาดทุนตามสัดส่วนของการรับรู้รายได้
  - 3.19.2 ค่าใช้จ่ายอื่นบันทึกตามเกณฑ์คงค้าง (Accrual Basis)
- 3.20 สัญญาเช่า  
สัญญาเช่าดำเนินงาน  
สัญญาเช่าซึ่งความเสี่ยงและผลตอบแทนส่วนใหญ่จากการเป็นเจ้าของสินทรัพย์ยังคงอยู่กับผู้ให้เช่าบันทึกเป็นสัญญาเช่าดำเนินงาน ค่าเช่าที่เกิดขึ้นจากสัญญาเช่าดังกล่าวรับรู้เป็นค่าใช้จ่ายในงบกำไรขาดทุนโดยวิธีเส้นตรงตลอดอายุสัญญาเช่า  
สัญญาเช่าการเงิน  
สัญญาเช่าอุปกรณ์ซึ่งความเสี่ยงและผลตอบแทนทั้งหมดหรือเกือบทั้งหมดที่ผู้เป็นเจ้าของพึงได้รับจากสินทรัพย์ ได้โอนไปให้กับผู้เช่าถือเป็นสัญญาเช่าการเงิน สัญญาเช่าการเงินจะบันทึกเป็นรายจ่าย ฝ่ายูนด้วยมูลค่ายุติธรรมของสินทรัพย์ที่เช่าหรือมูลค่าปัจจุบันของจำนวนเงินที่ต้องจ่ายตามสัญญาเช่าแล้วแต่จำนวนใดจะต่ำกว่า ส่วนดอกเบี้ยที่เกี่ยวกับการเช่าคำนวณโดยใช้วิธีอัตราดอกเบี้ยที่แท้จริงตลอดระยะเวลาของสัญญาและบันทึกเป็นค่าใช้จ่ายในงบกำไรขาดทุน บริษัทคิดค่าเสื่อมราคาของอุปกรณ์ที่ได้มาตามสัญญาเช่าการเงินตามอายุการใช้งานโดยประมาณของอุปกรณ์โดยวิธีเส้นตรง
- 3.21 ต้นทุนทางการเงิน  
ต้นทุนทางการเงิน ได้แก่ ดอกเบี้ยจ่ายและค่าใช้จ่ายในทำนองเดียวกันบันทึกในงบกำไรขาดทุนในงวดที่ค่าใช้จ่ายดังกล่าวเกิดขึ้น ยกเว้นในกรณีที่มีการบันทึกเป็นต้นทุนส่วนหนึ่งของสินทรัพย์อันเป็นผลมาจากการใช้เวลายาวนานในการจัดหา ก่อสร้าง หรือการผลิตสินทรัพย์ดังกล่าวก่อนที่จะนำมาใช้เองหรือเพื่อขาย
- 3.22 รายการที่มีมูลค่าเป็นเงินตราต่างประเทศ  
รายการที่มีมูลค่าเป็นเงินตราต่างประเทศ บันทึกโดยแปลงค่าเป็นเงินบาทตามอัตราแลกเปลี่ยน ณ วันที่เกิดรายการ ยอดคงเหลือของสินทรัพย์และหนี้สินที่เป็นตัวเงินที่เป็นเงินตราต่างประเทศ ณ วันที่ในงบแสดงฐานะการเงิน แปลงค่าเป็นเงินบาทตามอัตราแลกเปลี่ยน ณ วันนั้น ผลกำไรหรือขาดทุนจากการแปลงค่าดังกล่าวทั้งที่เกิดขึ้นจริงและยังไม่เกิดขึ้นจริงแสดงรวมไว้เป็นรายได้หรือค่าใช้จ่ายในงบกำไรขาดทุนสำหรับปี

การแปลงค่างบการเงินของบริษัทย่อยในต่างประเทศเป็นเงินบาทเพื่อทำการเงินรวมใช้อัตราแลกเปลี่ยนคงต่อไปนี้

- ก. สินทรัพย์และหนี้สิน แปลงค่าโดยใช้อัตราแลกเปลี่ยน ณ วันที่ในงบแสดงฐานะการเงิน
- ข. ส่วนของผู้ถือหุ้น แปลงค่าโดยใช้อัตราแลกเปลี่ยน ณ วันที่เกิดรายการ
- ค. รายได้และค่าใช้จ่าย แปลงค่าโดยใช้อัตราแลกเปลี่ยนตัวเฉลี่ยระหว่างปี

กำไร (ขาดทุน) จากการแปลงค่างบการเงินที่ใช้เงินตราต่างประเทศ แสดงไว้ภายใต้ส่วนของผู้ถือหุ้น

### 3.23 บุคคลหรือกิจการที่เกี่ยวข้องกัน

บุคคลหรือกิจการที่เกี่ยวข้องกันกับบริษัทและบริษัทย่อย หมายถึงบุคคลหรือกิจการที่มีอำนาจควบคุมบริษัทและบริษัทย่อย หรือถูกควบคุมโดยบริษัทและบริษัทย่อยไม่ว่าจะเป็นโดยทางตรงหรือทางอ้อม หรืออยู่ภายใต้การควบคุมเดียวกันกับบริษัทและบริษัทย่อย นอกจากนี้ บุคคลหรือกิจการที่เกี่ยวข้องกันยังหมายรวมถึงบริษัทร่วมและบุคคลซึ่งถือหุ้นที่มีสิทธิออกเสียงไม่ว่าทางตรงหรือทางอ้อม และมีอิทธิพลอย่างเป็นสาระสำคัญกับบริษัท ผู้บริหารที่สำคัญ กรรมการหรือพนักงานของบริษัทและบริษัทย่อยที่มีอำนาจในการวางแผนและควบคุมการดำเนินงานของบริษัทและบริษัทย่อย ตลอดจนสมาชิกในครอบครัวที่ใกล้ชิดกับบุคคลดังกล่าวซึ่งมีอำนาจชักจูงหรืออาจชักจูงให้ปฏิบัติตามบุคคลดังกล่าว และกิจการที่บุคคลดังกล่าวมีอำนาจควบคุมหรือมีอิทธิพลอย่างเป็นสาระสำคัญไม่ว่าโดยทางตรงหรือทางอ้อม

### 3.24 ค่าใช้จ่ายภาษีเงินได้

ค่าใช้จ่ายภาษีเงินได้ บันทึกตามจำนวนที่จ่ายและที่ได้ตั้งค้างจ่ายไว้สำหรับปี

### 3.25 กำไรต่อหุ้น

กำไรต่อหุ้นขั้นพื้นฐานคำนวณโดยการหารกำไรสำหรับปีที่เป็นของผู้ถือหุ้นสามัญด้วยจำนวนหุ้นสามัญตัวเฉลี่ยถ่วงน้ำหนักที่ถือโดยบุคคลภายนอกในระหว่างปีสุทธิจากหุ้นทุนซื้อคืน และกำไรต่อหุ้นปรับลดคำนวณจากจำนวนหุ้นสามัญตัวเฉลี่ยถ่วงน้ำหนักที่รวมสมมติฐานว่าหุ้นสามัญเทียบเท่าปรับลดได้ถูกแปลงเป็นหุ้นสามัญทั้งหมด

### 3.26 ข้อมูลจำแนกตามส่วนงาน

ข้อมูลจำแนกตามส่วนงาน เปิดเผยแยกตามส่วนงานธุรกิจของกลุ่มบริษัท โดยส่วนงานธุรกิจเป็นส่วนธุรกิจที่จัดหาผลิตภัณฑ์หรือให้บริการที่มีความเสี่ยงและผลตอบแทนซึ่งแตกต่างไปจากความเสี่ยงและผลตอบแทนของผลิตภัณฑ์หรือบริการที่ให้ของส่วนธุรกิจอื่น

### 3.27 สินทรัพย์ทางการเงินและหนี้สินทางการเงิน

สินทรัพย์ทางการเงินและหนี้สินทางการเงินที่ปรากฏในงบแสดงฐานะการเงินประกอบด้วยเงินสดและรายการเทียบเท่าเงินสด ลูกหนี้การค้าและลูกหนี้อื่น เจ้าหนี้การค้าและเจ้าหนี้อื่น เงินลงทุน เงินให้กู้ยืมและเงินกู้ยืม นโยบายการบัญชีที่สำคัญ และเกณฑ์การวัดมูลค่าของสินทรัพย์ทางการเงินและหนี้สินทางการเงินดังกล่าวได้เปิดเผยไว้ในนโยบายการบัญชีของรายการที่เกี่ยวข้องแล้ว

ตราสารอนุพันธ์ซึ่งส่วนใหญ่กลุ่มบริษัทลงทุนเพื่อป้องกันความเสี่ยงที่เกิดจากความผันผวนของอัตราแลกเปลี่ยนหรือราคาสินค้า โดยกำหนดอัตราแลกเปลี่ยนหรือราคาสินค้าในอนาคตที่สินทรัพย์หรือหนี้สินที่เกี่ยวข้องจะได้รับหรือจ่ายชำระ กำไรหรือขาดทุนจากการลงทุนในตราสารอนุพันธ์จะบันทึกในงบกำไรขาดทุนเมื่อมีการปิดสถานะของสัญญาหรือเมื่อสัญญาสิ้นสุดลงตามอายุ

### 3.28 การใช้ประมาณการทางบัญชี

ในการจัดทำงบการเงินรวมและงบการเงินเฉพาะกิจการให้เป็นไปตามมาตรฐานการรายงานทางการเงิน ผู้บริหารของบริษัทและบริษัทย่อยต้องอาศัยดุลยพินิจในการกำหนดนโยบายการบัญชี การประมาณการและการตั้งข้อสมมติฐานหลายประการซึ่งมีผลกระทบต่อการแสดงจำนวนสินทรัพย์ หนี้สินและการเปิดเผยข้อมูลเกี่ยวกับสินทรัพย์และหนี้สินที่อาจเกิดขึ้น ณ วันที่ในงบการเงิน รวมทั้งการแสดงรายได้และค่าใช้จ่ายของรอบระยะเวลารายงาน ถึงแม้ว่าการประมาณการของผู้บริหาร ได้พิจารณาอย่างสมเหตุสมผลภายใต้เหตุการณ์ ณ ขณะนั้น ผลที่เกิดขึ้นจริงอาจมีความแตกต่างไปจากประมาณการดังกล่าว

## 4. การเปลี่ยนแปลงนโยบายการบัญชี

ในไตรมาสที่สามของงวดบัญชีปี 2556 บริษัทและบริษัทย่อยได้เปลี่ยนแปลงนโยบายการบัญชีเกี่ยวกับวิธีการคำนวณต้นทุนของวัตถุดิบทางอ้อม วัสดุโรงงาน และอะไหล่เพื่อการซ่อมแซมจากวิธีเข้าก่อน-ออกก่อน เป็นวิธีตัวเฉลี่ยถ่วงน้ำหนักแบบตัวเฉลี่ยเคลื่อนไหว เนื่องจากผู้บริหารของบริษัทเห็นว่าวิธีการคำนวณดังกล่าวเหมาะสมกับสถานการณ์และการดำเนินงานในปัจจุบันของบริษัทและบริษัทย่อยมากกว่า นอกจากนี้ผู้บริหารของบริษัทได้ประเมินแล้วว่าการเปลี่ยนแปลงนโยบายดังกล่าวไม่มีผลกระทบต่อข้อมูลทางการเงินรวมและงบการเงินเฉพาะกิจการ ดังนั้น บริษัทจึงไม่ได้ปรับปรุงย้อนหลังผลกระทบต่องบการเงินของงวดบัญชีก่อนๆ



## 5. ข้อมูลเพิ่มเติมเกี่ยวกับกระแสเงินสดและรายการเทียบเท่าเงินสด

5.1 รายการที่ไม่เป็นเงินสดที่มีสาระสำคัญในงบการเงินรวมและงบการเงินเฉพาะกิจการสำหรับปีสิ้นสุดวันที่ 31 ตุลาคม มีดังนี้

หน่วย : ล้านบาท

ประเภทรายการ	งบการเงินรวม		งบการเงินเฉพาะกิจการ	
	2556	2555	2556	2555
รายการกำไร (ขาดทุน) ที่ยังไม่เกิดขึ้นจากเงินลงทุนเมื่อขาย	(1)	505	-	-
ผลกำไรจากการตีราคาสินทรัพย์เพิ่มขึ้น (ลดลง) สุทธิ	3,408	(502,371)	3,408	(351,528)
โอนค่าเสื่อมราคาเป็นต้นทุนการเพาะปลูกอ้อยรอดตัดบัญชี	45,365	73,660	2,247	3,257
ซื้อที่ดิน อาคารและอุปกรณ์ซึ่งยังไม่ได้จ่ายชำระ	677,677	1,451,203	233,037	339,859
คอกเบี้ยจ่ายที่บันทึกเป็นต้นทุนสินทรัพย์	43,969	8,836	10,139	1,810
โอนสินทรัพย์หมุนเวียนอื่นเป็นสินทรัพย์ไม่หมุนเวียนอื่น	22,347	-	-	-
โอนอสังหาริมทรัพย์เพื่อการลงทุนเป็นสินทรัพย์หมุนเวียนอื่น	66,000	-	-	-
โอนที่ดิน อาคาร และอุปกรณ์เป็นอสังหาริมทรัพย์เพื่อการลงทุน และสินทรัพย์ที่ยังไม่ใช้ดำเนินงาน	282,906	142,810	-	89,854
โอนสินทรัพย์ที่ยังไม่ใช้ดำเนินงานเป็นที่ดิน อาคารและอุปกรณ์ และอสังหาริมทรัพย์เพื่อการลงทุน	-	125,792	-	98,282
จัดประเภทเงินลงทุนระยะยาวอื่นเป็นเงินลงทุนชั่วคราว	247	253	-	-
โอนหนี้สินหมุนเวียนเป็นหนี้สินไม่หมุนเวียนอื่น	36,545	-	-	-
หักกลบรายการลูกหนี้อื่น - ค่าตอบแทนการผลิตและจำหน่ายน้ำตาลทรายกับค่ารักษาเสถียรภาพค้ำจ่ายสำนักงานกองทุนอ้อยและน้ำตาลทราย	-	45,973	-	24,345
เงินลงทุนในบริษัทย่อยเพิ่มขึ้นจากการรับชำระเงินให้กู้ยืมแก่บริษัทที่เกี่ยวข้องกัน	-	-	-	458,462
ปรับผลกำไรจากการตีราคาสินทรัพย์เนื่องจากการเปลี่ยนนโยบายการบัญชีเงินกู้ยืมระยะสั้นจากบริษัทย่อยลดลงจากการหักกลบกับเงินปันผลรับ	-	2,206,120	-	175,932
	-	-	277,649	-

5.2 เงินสดและรายการเทียบเท่าเงินสด ณ วันที่ 31 ตุลาคม ประกอบด้วย

หน่วย : ล้านบาท

ประเภทรายการ	งบการเงินรวม		งบการเงินเฉพาะกิจการ	
	2556	2555	2556	2555
เงินสด	3,328	3,995	1,354	2,364
เงินฝากธนาคารแบบกระแสรายวัน	52,064	38,037	28,041	3,095
เงินฝากธนาคารแบบออมทรัพย์	143,329	234,423	11,547	16,047
เงินฝากประจำอายุไม่เกิน 3 เดือน	-	13,000	-	-
รวม	198,721	289,455	40,942	21,506

## 6. รายการกับบุคคลและกิจการที่เกี่ยวข้องกัน

บริษัทและบริษัทย่อยมีรายการบัญชีที่เกิดขึ้นกับบุคคลและกิจการที่เกี่ยวข้องกันโดยมีผู้ถือหุ้นกลุ่มเดียวกัน หรือมีกรรมการร่วมกัน ยอดคงเหลือและรายการระหว่างกันที่สำคัญระหว่างบริษัทและกับบริษัทย่อย กับบุคคลและกิจการที่เกี่ยวข้องกันมีดังนี้

6.1 ยอดคงเหลือที่สำคัญกับกิจการที่เกี่ยวข้องกัน ณ วันที่ 31 ตุลาคม ประกอบด้วย

หน่วย : ล้านบาท

ประเภทรายการ	งบการเงินรวม		งบการเงินเฉพาะกิจการ	
	2556	2555	2556	2555
ลูกหนี้การค้าและลูกหนี้อื่น				
บริษัทย่อย	-	-	183.66	61.77
บริษัทที่เกี่ยวข้องกัน	4.99	2.38	0.04	0.04
รวม	4.99	2.38	183.70	61.81
เงินปันผลจากบริษัทย่อยค้างรับ (รวมอยู่ในลูกหนี้อื่น)				
บริษัทย่อย	-	-	1,169.75	392.27
เงินให้กู้ยืมระยะสั้น				
บริษัทย่อย	-	-	3,798.98	1,313.50
สินทรัพย์หมุนเวียนอื่น				
บริษัทย่อย	-	-	12.08	4.93
บริษัทที่เกี่ยวข้องกัน	0.49	4.01	0.21	-
รวม	0.49	4.01	12.29	4.93
เจ้าหนี้การค้าและเจ้าหนี้อื่น				
บริษัทย่อย	-	-	55.52	14.38
บริษัทที่เกี่ยวข้องกัน	1.60	2.40	0.16	0.01
รวม	1.60	2.40	55.68	14.39
ค่าใช้จ่ายอื่นค้างจ่าย (รวมอยู่ในเจ้าหนี้อื่น)				
บริษัทย่อย	-	-	3.34	1.32
บริษัทที่เกี่ยวข้องกัน	0.05	0.01	0.04	-
รวม	0.05	0.01	3.38	1.32
เงินกู้ยืมระยะสั้น				
บริษัทย่อย	-	-	1,286.30	1,441.50
หนี้สินหมุนเวียนอื่น				
บริษัทย่อย	-	-	0.16	-
บริษัทที่เกี่ยวข้องกัน	2.29	4.00	2.29	-
รวม	2.29	4.00	2.45	-
หนี้สินไม่หมุนเวียนอื่น - อื่นๆ				
บริษัทย่อย	-	-	0.55	0.62
บริษัทที่เกี่ยวข้องกัน	-	0.84	-	0.84
รวม	-	0.84	0.55	1.46

ณ วันที่ 31 ตุลาคม 2556 และ 2555 เงินให้กู้ยืมระยะสั้นแก่กิจการที่เกี่ยวข้องกัน เป็นเงินให้กู้ยืมในรูปตั๋วสัญญาใช้เงินชนิดจ่ายคืนเมื่อทางถาม คิดดอกเบี้ยในอัตราร้อยละ 1.75 - 3.17 ต่อปี และร้อยละ 3.15 - 3.75 ต่อปี ตามลำดับ

ณ วันที่ 31 ตุลาคม 2556 และ 2555 เงินกู้ยืมระยะสั้นจากกิจการที่เกี่ยวข้องกัน เป็นเงินกู้ยืมในรูปตั๋วสัญญาใช้เงินชนิดจ่ายคืนเมื่อทางถาม คิดดอกเบี้ยในอัตราร้อยละ 3.00 - 4.65 ต่อปี และร้อยละ 3.18 ต่อปี ตามลำดับ

6.2 รายการค้าที่สำคัญระหว่างบริษัทกับกิจการที่เกี่ยวข้องกัน สำหรับปีสิ้นสุดวันที่ 31 ตุลาคม มีดังนี้

หน่วย : ล้านบาท

ประเภทรายการ	งบการเงินรวม		งบการเงินเฉพาะกิจการ	
	2556	2555	2556	2555
รายได้จากการขายและการให้บริการ				
บริษัทย่อย	-	-	2,090.06	2,190.94
บริษัทที่เกี่ยวข้องกัน	59.93	57.83	28.60	-
รวม	59.93	57.83	2,118.66	2,190.94
ต้นทุนขายและการให้บริการ				
บริษัทย่อย	-	-	1,556.16	931.55
บริษัทที่เกี่ยวข้องกัน	12.83	5.51	7.39	-
รวม	12.83	5.51	1,563.55	931.55
รายได้อื่น				
บริษัทย่อย	-	-	1,299.18	580.91
บริษัทที่เกี่ยวข้องกัน	2.91	26.25	2.91	1.23
รวม	2.91	26.25	1,302.09	582.14
ค่าใช้จ่ายในการขาย				
บริษัทย่อย	-	-	43.96	39.50
บริษัทที่เกี่ยวข้องกัน	-	45.71	-	-
รวม	-	45.71	43.96	39.50
ค่าใช้จ่ายในการบริหาร				
บริษัทย่อย	-	-	4.02	1.70
บริษัทที่เกี่ยวข้องกัน	17.87	15.02	5.40	5.38
บุคคลที่เกี่ยวข้องกัน	10.17	7.02	8.87	5.81
รวม	28.04	22.04	18.29	12.89
ต้นทุนทางการเงิน				
บริษัทย่อย	-	-	23.22	28.86

**นโยบายการกำหนดราคาระหว่างกัน**

- การซื้อ-ขายและยืม-คืนน้ำศาลทรายดิบระหว่างกันในกลุ่มบริษัท กำหนดราคาจากราคาตลาดโลกที่ทำการซื้อขายระหว่างกันครั้งแรกในปี
- กรณีสัญญาซื้อขายน้ำศาลทรายที่จัดทำในนามของกลุ่มบริษัท ซึ่งได้จัดสรรปริมาณการขายในแต่ละบริษัทแล้ว หากบริษัทใดในกลุ่มมีน้ำศาลทรายไม่พอขาย จะซื้อสินค้าจากบริษัทในกลุ่มด้วยราคาเดียวกับสัญญาซื้อขายน้ำศาลทรายดังกล่าว
- สินค้าอื่นๆ (นอกเหนือจากน้ำศาลทราย) ที่ซื้อ-ขายระหว่างกันใช้ราคาตามสัญญาที่ตกลงร่วมกันซึ่งสูงกว่าราคาทุน
- ราคาซื้อ-ขายสินทรัพย์กับกิจการที่เกี่ยวข้องกันเป็นไปตามราคาที่ตกลงร่วมกัน ซึ่งสูงกว่าราคาทุน
- รายได้จากการขายวัสดุสิ้นเปลืองเป็นไปตามราคาที่ตกลงร่วมกัน ซึ่งสูงกว่าราคาทุน
- รายได้จากการให้เช่าที่ดินแก่บริษัทย่อยเป็นไปตามสัญญาเช่า ซึ่งมีอายุ 30 ปี นับแต่วันที่ 25 มกราคม 2548 ถึงวันที่ 24 มกราคม 2578 อัตราค่าเช่าปีละ 0.11 ล้านบาท และเพิ่มขึ้นร้อยละ 10 ทุกๆ 3 ปี เมื่อครบกำหนดสัญญา กรรมสิทธิ์ในบรกราส่งปลุกสร้างทั้งหมดที่ได้ก่อสร้างในที่ดินที่เช่าจะตกเป็นของผู้ให้เช่า
- รายได้จากการให้เช่าที่ดินและสิ่งปลูกสร้างมีอายุสัญญาเช่า 1-3 ปี ซึ่งเป็นไปตามราคาที่ตกลงร่วมกัน
- รายได้ค่าบริการ รายได้อื่น และค่าใช้จ่ายระหว่างกัน เป็นไปตามราคาปกติที่คิดกับลูกค้าทั่วไป
- ค่าฝากสินค้าคิดตามปริมาณสินค้าและระยะเวลาการฝากซึ่งเป็นไปตามราคาตลาด
- ค่าใช้จ่ายที่จ่ายแทนกันจะเรียกเก็บตามที่จ่ายจริง
- ไม่มีการคิดค่าธรรมเนียมในการค้าประกันวงเงินสินเชื่อระหว่างกัน

6.3 ลักษณะความสัมพันธ์ของกิจการที่เกี่ยวข้องกัน นอกเหนือจากบริษัทย่อยและบริษัทร่วม ประกอบด้วย

รายชื่อบริษัท	ลักษณะความสัมพันธ์	เกี่ยวข้องโดย
บริษัท เค.เอส.แอล. ไอที เซ็นเตอร์ จำกัด	บริษัทที่เกี่ยวข้องกัน	ผู้ถือหุ้นกลุ่มเดียวกัน/ผู้บริหารร่วมกัน
บริษัท ราชาเซรามิค จำกัด	บริษัทที่เกี่ยวข้องกัน	ผู้ถือหุ้นกลุ่มเดียวกัน/ผู้บริหารร่วมกัน
บริษัท อ่อนนุชก่อสร้าง จำกัด	บริษัทที่เกี่ยวข้องกัน	ผู้ถือหุ้นกลุ่มเดียวกัน/ผู้บริหารร่วมกัน
บริษัท สหมิตรเครื่องกล จำกัด (มหาชน)	บริษัทที่เกี่ยวข้องกัน	ผู้ถือหุ้นกลุ่มเดียวกัน/ผู้บริหารร่วมกัน
บริษัท พาราไฮเทค จำกัด	บริษัทที่เกี่ยวข้องกัน	ผู้ถือหุ้นกลุ่มเดียวกัน/ผู้บริหารร่วมกัน
บริษัท เค.เค.วู้ด อินดัสตรี จำกัด	บริษัทที่เกี่ยวข้องกัน	ผู้ถือหุ้นกลุ่มเดียวกัน
บริษัท อมาโก้ จำกัด	บริษัทที่เกี่ยวข้องกัน	ผู้ถือหุ้นกลุ่มเดียวกัน
บริษัท ราชาชูรส จำกัด	บริษัทที่เกี่ยวข้องกัน	ผู้ถือหุ้นกลุ่มเดียวกัน
บริษัท น้ำตาลราชบุรี จำกัด	บริษัทที่เกี่ยวข้องกัน	ผู้บริหารร่วมกันในบริษัทย่อย
บริษัท อุตสาหกรรมมิตรเกษตร จำกัด	บริษัทที่เกี่ยวข้องกัน	ผู้บริหารร่วมกันในบริษัทย่อย
นิติบุคคลอาคารชุด เค เอส แอล ทาวเวอร์	นิติบุคคลที่เกี่ยวข้องกัน	เจ้าของร่วมในอาคารชุด

กิจการที่เกี่ยวข้องกันข้างต้นทั้งหมดเป็นนิติบุคคลที่จัดตั้งขึ้นในประเทศไทย

บริษัท ประจวบอุตสาหกรรม จำกัด ไม่มีส่วนร่วมในการบริหารของกลุ่มบริษัท แต่เป็นบริษัทที่เกี่ยวข้องกันโดยมีกรรมการของบริษัท ประจวบอุตสาหกรรม จำกัด บางท่านเป็นกรรมการในบริษัท ไทยซูการ์ เทอร์มิเนล จำกัด (มหาชน) และบริษัท เค.เอส.แอล. เอ็กซ์พอร์ตเทรดดิ้ง จำกัด ซึ่งเป็นบริษัทย่อยของบริษัท น้ำตาลขอนแก่น จำกัด (มหาชน)

## 7. ลูกหนี้การค้าและลูกหนี้อื่น

ลูกหนี้การค้าและลูกหนี้อื่น ณ วันที่ 31 ตุลาคม ประกอบด้วย

หน่วย : พันบาท

	งบการเงินรวม		งบการเงินเฉพาะกิจการ	
	2556	2555	2556	2555
ลูกหนี้การค้า	880,909	835,629	248,528	122,649
ลูกหนี้ชาวไร่	256,083	194,554	169,854	134,871
ลูกหนี้อื่น - ค่าตอบแทนการผลิตและจำหน่าย น้ำตาลทราย	-	39,041	-	36,607
ลูกหนี้อื่น	13,397	33,501	27,304	28,491
ค่าใช้จ่ายจ่ายล่วงหน้า	22,990	25,833	6,476	7,229
เงินทดรองจ่าย	53,402	27,454	8,048	6,396
เงินปันผลจากบริษัทย่อยค้างรับ	-	-	1,169,748	392,272
รายได้ค้างรับ	39,250	41,947	17,770	7,825
รวมลูกหนี้การค้าและลูกหนี้อื่น	1,266,031	1,197,959	1,647,728	736,340

7.1 ลูกหนี้การค้า ณ วันที่ 31 ตุลาคม ประกอบด้วย

หน่วย : พันบาท

	งบการเงินรวม		งบการเงินเฉพาะกิจการ	
	2556	2555	2556	2555
กิจการที่เกี่ยวข้องกัน	4,711	4,928	158,607	57,810
กิจการอื่น	898,652	838,853	89,921	64,839
รวม	903,363	843,781	248,528	122,649
หัก ค่าเผื่อนี้สงสัยจะสูญ	(22,454)	(8,152)	-	-
รวมลูกหนี้การค้า	880,909	835,629	248,528	122,649

การวิเคราะห์อายุของลูกหนี้การค้า ณ วันที่ 31 ตุลาคม มีดังนี้

7.1.1 ลูกหนี้การค้า - กิจการที่เกี่ยวข้องกัน

หน่วย : ล้านบาท

	งบการเงินรวม		งบการเงินเฉพาะกิจการ	
	2556	2555	2556	2555
ลูกหนี้การค้าในประเทศ				
ยังไม่ถึงกำหนดชำระ	3,394	3,666	158,607	57,810
เกินกำหนดชำระไม่เกิน 3 เดือน	1,317	1,262	-	-
รวม	4,711	4,928	158,607	57,810

โดยปกติระยะเวลาการให้สินเชื่อแก่ลูกค้า ซึ่งเป็นกิจการที่เกี่ยวข้องกันของบริษัทและบริษัทย่อย มีระยะเวลาตั้งแต่ 7 วันถึง 365 วัน

7.1.2 ลูกหนี้การค้า - กิจการอื่น

หน่วย : ล้านบาท

	งบการเงินรวม		งบการเงินเฉพาะกิจการ	
	2556	2555	2556	2555
ธุรกิจผลิตและจำหน่ายน้ำตาลทรายและกากน้ำตาล				
ลูกหนี้การค้าในประเทศ				
ยังไม่ถึงกำหนดชำระ	215,147	232,957	73,382	62,974
เกินกำหนดชำระไม่เกิน 3 เดือน	3,585	1,565	638	-
เกินกำหนดชำระมากกว่า 3 เดือนแต่ไม่เกิน 6 เดือน	-	31	-	-
เกินกำหนดชำระมากกว่า 6 เดือนแต่ไม่เกิน 12 เดือน	-	88	-	-
เกินกำหนดชำระมากกว่า 12 เดือน	395	1,482	-	-
รวม	219,127	236,123	74,020	62,974
ลูกหนี้การค้าต่างประเทศ				
ยังไม่ถึงกำหนดชำระ	61,452	30,775	15,901	1,865
รวม	61,452	30,775	15,901	1,865
รวมธุรกิจผลิตและจำหน่ายน้ำตาลทรายและกากน้ำตาล	280,579	266,898	89,921	64,839
ธุรกิจผลิตและจำหน่ายแอลกอฮอล์และไฟฟ้า				
ลูกหนี้การค้าในประเทศ				
ยังไม่ถึงกำหนดชำระ	295,165	235,357	-	-
รวมธุรกิจผลิตและจำหน่ายแอลกอฮอล์และไฟฟ้า	295,165	235,357	-	-
ธุรกิจอื่น				
ลูกหนี้การค้าในประเทศ				
ยังไม่ถึงกำหนดชำระ	157,352	202,988	-	-
เกินกำหนดชำระไม่เกิน 3 เดือน	114,272	126,028	-	-
เกินกำหนดชำระมากกว่า 3 เดือนแต่ไม่เกิน 6 เดือน	31,509	1,626	-	-
เกินกำหนดชำระมากกว่า 6 เดือนแต่ไม่เกิน 12 เดือน	12,025	39	-	-
เกินกำหนดชำระมากกว่า 12 เดือน	7,750	5,691	-	-
รวม	322,908	336,372	-	-
ลูกหนี้การค้าต่างประเทศ				
ยังไม่ถึงกำหนดชำระ	-	226	-	-
รวม	-	226	-	-
รวมธุรกิจอื่น	322,908	336,598	-	-
รวมทั้งสิ้น	898,652	838,853	89,921	64,839
หัก ค่าเผื่อนี้สงสัยจะสูญ	(22,454)	(8,152)	-	-
รวมลูกหนี้การค้า - กิจการอื่น	876,198	830,701	89,921	64,839

โดยปกติระยะเวลาการให้สินเชื่อแก่ลูกค้าของบริษัทและบริษัทย่อยมีระยะเวลาตั้งแต่ 5 วันถึง 90 วัน

7.2 ลูกหนี้ชาวไร่ ณ วันที่ 31 ตุลาคม ประกอบด้วย

หน่วย : ล้านบาท

	งบการเงินรวม		งบการเงินเฉพาะกิจการ	
	2556	2555	2556	2555
ลูกหนี้ค่าอ้อย				
ฤดูกาลผลิตก่อนปี 2552/2553	41,733	44,518	77	77
ฤดูกาลผลิตปี 2552/2553	4,253	4,278	3,116	3,131
ฤดูกาลผลิตปี 2553/2554	11,230	13,042	2,278	2,380
ฤดูกาลผลิตปี 2554/2555	41,386	52,480	4,169	7,169
ฤดูกาลผลิตปี 2555/2556	46,952	-	12,295	-
รวมลูกหนี้ค่าอ้อย	145,554	114,318	21,935	12,757
เงินทศรองจ่าย				
ฤดูกาลผลิตปี 2555/2556	-	112,598	-	110,427
ฤดูกาลผลิตปี 2556/2557	152,781	14,777	145,375	14,777
ฤดูกาลผลิตปี 2557/2558	12,651	-	12,652	-
รวมเงินทศรองจ่ายค่าอ้อย	165,432	127,375	158,027	125,204
ลูกหนี้ค่าน้ำมัน ค่าปุ๋ยและบริการอื่น	7,077	7,727	5,920	4,975
รวม	318,063	249,420	185,882	142,936
หัก ค่าเผื่อนี้สงสัยจะสูญ	(61,980)	(54,866)	(16,028)	(8,065)
รวมลูกหนี้ชาวไร่	256,083	194,554	169,854	134,871

7.3 ลูกหนี้อื่น - ค่าตอบแทนการผลิตและจำหน่ายน้ำตาลทราย

เมื่อวันที่ 4 กุมภาพันธ์ 2554 สำนักงานคณะกรรมการอ้อยและน้ำตาลทรายได้ออกหนังสือที่ ออก 0609/484 แจ้งมติที่ประชุมคณะกรรมการอ้อยและน้ำตาลทรายครั้งที่ 1/2554 เมื่อวันที่ 12 มกราคม 2554 ที่เห็นชอบให้กองทุนอ้อยและน้ำตาลทรายหักกลบนี้อำนาจเสถียรภาพค้างจ่ายฤดูกาลผลิตปี 2550/2551 ปี 2551/2552 และปี 2552/2553 กับเงินชดเชยส่วนต่างผลตอบแทนการผลิตและจำหน่ายน้ำตาลทราย โดยหนี้ส่วนที่ค้างจ่ายให้กองทุนอ้อยและน้ำตาลทรายเรียกเก็บเงินรักษาเสถียรภาพจากการคำนวณราคาอ้อยฤดูกาลผลิตปี 2553/2554 ต่อมาเมื่อวันที่ 30 ตุลาคม 2555 คณะกรรมการบริหารกองทุนในการประชุมครั้งที่ 13/2555 ได้มีมติเห็นชอบให้กองทุนอ้อยและน้ำตาลทรายหักกลบนี้อำนาจเสถียรภาพค้างจ่ายฤดูกาลผลิตปี 2553/2554 โดยหนี้ส่วนที่ค้างจ่ายให้กองทุนอ้อยและน้ำตาลทรายจ่ายคืนให้แก่บริษัทและบริษัทย่อยต่อไป ดังนั้น ณ วันที่ 31 ตุลาคม 2555 ลูกหนี้อื่น - ค่าตอบแทนการผลิตและจำหน่ายน้ำตาลทรายส่วนที่ค้างค้างในงบการเงินรวมและงบการเงินเฉพาะกิจการจำนวน 39.04 ล้านบาท และ 36.61 ล้านบาท ตามลำดับ เป็นส่วนที่ถึงกำหนดชำระภายในหนึ่งปี ซึ่งส่วนที่ค้างค้างดังกล่าวได้รับชำระแล้วทั้งจำนวนภายในปี 2556

8. เงินให้กู้ยืมระยะสั้น

เงินให้กู้ยืมระยะสั้น ณ วันที่ 31 ตุลาคม ประกอบด้วย

หน่วย : ล้านบาท

	งบการเงินรวม		งบการเงินเฉพาะกิจการ	
	2556	2555	2556	2555
เงินให้กู้ยืมระยะสั้นแก่กิจการที่เกี่ยวข้องกัน	-	-	3,798,976	1,313,500
เงินให้กู้ยืมระยะสั้นแก่ชาวไร่	827,434	747,693	123,324	137,919
ลูกหนี้เงินยืมส่งเสริมปลูกอ้อยที่ถึงกำหนดชำระภายในหนึ่งปี	199,141	161,680	37,471	34,185
รวมเงินให้กู้ยืมระยะสั้น	1,026,575	909,373	3,959,771	1,485,604

เงินให้กู้ยืมระยะสั้นแก่ชาวไร่ ในงบการเงินรวมและงบการเงินเฉพาะกิจการ เป็นการให้กู้ยืมในรูปแบบเช็คลงวันที่ล่วงหน้า ซึ่งชาวไร่ได้นำมาขายลคให้กับบริษัทและบริษัทย่อย โดยคิดดอกเบี้ยอิงกับอัตราดอกเบี้ยเงินกู้ของธนาคารพาณิชย์

## 9. สินค้ำคงเหลือ

สินค้ำคงเหลือ ณ วันที่ 31 ตุลาคม ประกอบด้วย

หน่วย : พันบาท

	งบการเงินรวม		งบการเงินเฉพาะกิจการ	
	2556	2555	2556	2555
น้ำตาลทรายและกากน้ำตาล	1,911,702	1,463,509	1,013,698	634,426
แอลกอฮอล์และปุ๋ยอินทรีย์	429,158	271,546	-	-
แป้งสาลี	288,091	452,160	-	-
กระสอบ	18,402	18,115	-	-
น้ำมันปาล์ม	124,254	538,494	-	-
กากอ้อย	58,719	176,886	-	-
วัสดุโรงงาน	350,556	265,073	252,295	46,515
อะไหล่เพื่อการซ่อมแซม	557,437	474,375	394,252	153,013
	3,738,319	3,660,158	1,660,245	833,954
หัก ค่าเผื่อสินค้าและวัสดุโรงงานเสื่อมสภาพ	(6,129)	(3,179)	(2,490)	(2,490)
ค่าเผื่อการลดมูลค่าของสินค้ำคงเหลือ	(84,733)	(164,013)	-	(23,609)
รวมสินค้ำคงเหลือ	3,647,457	3,492,966	1,657,755	807,855

รายการเคลื่อนไหวของค่าเผื่อการลดมูลค่าของสินค้ำคงเหลือ สำหรับปีสิ้นสุดวันที่ 31 ตุลาคม มีดังนี้

หน่วย : พันบาท

	งบการเงินรวม		งบการเงินเฉพาะกิจการ	
	2556	2555	2556	2555
ขอยกมาค้ำปี	(164,013)	(69,093)	(23,609)	(5,897)
บวก เพิ่มขึ้นระหว่างปี	(86,745)	(164,013)	(2,012)	(23,609)
หัก โอนกลับระหว่างปี	166,025	69,093	25,621	5,897
ยอดคงเหลือปลายปี	(84,733)	(164,013)	-	(23,609)

สำหรับปีสิ้นสุดวันที่ 31 ตุลาคม 2556 และ 2555 ต้นทุนของสินค้ำที่บันทึกเป็นต้นทุนขายในงบการเงินรวมมีจำนวน 14,689.39 ล้านบาท และ 16,139.93 ล้านบาท ตามลำดับ และในงบการเงินเฉพาะกิจการจำนวน 5,265.66 ล้านบาท และ 5,628.93 ล้านบาท ตามลำดับ

## 10. เงินลงทุนในบริษัทร่วมและบริษัทย่อย

เงินลงทุนในบริษัทร่วมและบริษัทย่อย ณ วันที่ 31 ตุลาคม ประกอบด้วย

งบการเงินรวม

หน่วย : พันบาท

ชื่อบริษัท	ณ วันที่ 31 ตุลาคม 2556				ณ วันที่ 31 ตุลาคม 2555					
	ทุนที่ชำระแล้ว		สัดส่วนการลงทุน		เงินลงทุน		เงินลงทุน			
	2556	2555	2556	2555	วิธีราคาทุน	วิธีเงินปันผล	วิธีราคาทุน	วิธีเงินปันผล		
บริษัทร่วม										
บริษัท แซมเปียนฟอรัมเคชั่น จำกัด	200,000	200,000	32.50	32.50	73,800	36,803	325	73,800	37,299	228
รวม					73,800	36,803	325	73,800	37,299	228

**งบการเงินเฉพาะกิจการ**

หน่วย : พันบาท

ชื่อบริษัท	ทุนที่ชำระแล้ว		สัดส่วนการลงทุน		เงินลงทุนวิธีราคาทุน		เงินปันผล	
	2556	2555	ร้อยละ 2556	ร้อยละ 2555	ณ วันที่ 31 ตุลาคม 2556	ณ วันที่ 31 ตุลาคม 2555	สำหรับปี สิ้นสุด 31 ตุลาคม 2556	สำหรับปี สิ้นสุด 31 ตุลาคม 2555
<b>บริษัทร่วม</b>								
บริษัท แชมเบียนเฟอร์เมนเคชั่น จำกัด	200,000	200,000	32.50	32.50	73,800	73,800	325	228
รวมเงินลงทุนในบริษัทร่วม					73,800	73,800	325	228
<b>บริษัทย่อย</b>								
บริษัท ไทยซูการ์ เทอร์มิเนล จำกัด (มหาชน)	145,200	132,000	23.82	23.82	81,967	81,967	7,545	7,545
บริษัท โรงงานน้ำตาลนิวกงไทย จำกัด	1,000,000	1,000,000	95.78	95.78	834,394	834,394	-	-
บริษัท น้ำตาลท่ามะกา จำกัด	600,000	600,000	90.21	90.21	523,337	523,337	324,772	324,772
บริษัท น้ำตาลนิวกวางสุ้นหลี จำกัด	500,000	500,000	98.61	98.61	569,284	569,284	-	-
บริษัท เคเอสแอล เรียวเอสเทค จำกัด	840,000	140,000	91.02	80.31	319,134	89,134	-	-
บริษัท เค.เอส.แอล. เอ็กซ์พอร์ต เทคคิง จำกัด	20,000	20,000	33.88	33.88	6,775	6,775	2,033	1,220
บริษัท เคเอสแอล แมททีเรียล ซัพพลายส์ จำกัด (เดิมชื่อบริษัท เคเอสแอล เคมี จำกัด)	10,000	10,000	100.00	100.00	9,119	9,119	-	-
บริษัท โรงไฟฟ้าน้ำตาลขอนแก่น จำกัด	800,000	800,000	100.00	100.00	799,972	799,972	479,983	-
บริษัท ขอนแก่นแอลกอฮอล์ จำกัด	610,000	610,000	100.00	100.00	609,986	609,986	304,993	-
บริษัท เคเอสแอล. อะโกร แอนด์ เทคคิง จำกัด	300,000	280,000	100.00	100.00	300,000	280,000	60,000	67,500
บริษัท น้ำตาลสะพานมะเขือ จำกัด*	684,757	684,757	98.49	98.49	674,178	674,178	-	-
Koh Kong Sugar Industry Co., Ltd.*	1,167,660	798,900	80.00	70.00	932,589	563,829	-	-
Wynn In Trading Co., Ltd.	487,497	368,957	100.00	100.00	487,497	368,957	-	-
บริษัท ที เอส จี แอสเซท จำกัด	50,000	50,000	4.11	4.11	2,061	2,061	-	-
บริษัท ที เอส อุตสาหกรรมน้ำมัน จำกัด	500,000	400,000	0.62	0.62	3,089	2,472	-	-
บริษัท ที เอส ฟลาวมิลล์ จำกัด (มหาชน)	285,000	200,000	0.07	0.10	196	196	29	98
บริษัท ที เอส คลังสินค้า จำกัด	12,500	12,500	4.02	4.02	509	509	-	-
บริษัท ที เอส ขนส่ง และโลจิสติกส์ จำกัด	80,000	80,000	10.12	10.12	8,108	8,108	-	-
รวม					6,162,195	5,424,278	1,179,355	401,135
บวก เงินจ่ายล่วงหน้าค่าหุ้น - Koh Kong Sugar Industry Co., Ltd.					-	276,840	-	-
รวม					6,162,195	5,701,118	1,179,355	401,135
หัก ค่าเผื่อการด้อยค่าของเงินลงทุน					(5,884)	(5,884)	-	-
รวมเงินลงทุนในบริษัทย่อย					6,156,311	5,695,234	1,179,355	401,135
รวมเงินลงทุนในบริษัทย่อยและบริษัทร่วม					6,230,111	5,769,034	1,179,680	401,363

\* เป็นบริษัทย่อยในต่างประเทศ ซึ่งผ่านการตรวจสอบโดยผู้สอบบัญชีอื่น ซึ่งรวมถึง Koh Kong Plantation Company Limited ซึ่งบริษัทถือหุ้นทางอ้อมผ่าน Wynn In Trading Co., Ltd. ในสัดส่วนร้อยละ 80 และร้อยละ 70 ณ วันที่ 31 ตุลาคม 2556 และ 2555 ตามลำดับ โดย Koh Kong Plantation Company Limited มีข้อกำหนด ให้เลิกกิจการหากมีผลขาดทุนเกินกว่าร้อยละ 75 ของทุนจดทะเบียน และไม่สามารถแก้ไขการขาดทุนดังกล่าวได้ภายใน 1 ปี



รายการเคลื่อนไหวของเงินลงทุนสำหรับปีสิ้นสุดวันที่ 31 ตุลาคม มีดังนี้

หน่วย : ล้านบาท

	งบการเงินเฉพาะกิจการ	
	2556	2555
ยอดยกมาต้นปี	5,769,034	5,306,640
ลงทุนเพิ่ม		
บริษัท ที เอส ฟลาวามิลล์ จำกัด (มหาชน)	18,718	-
บริษัท เคเอสแอล เรียลเอสเตท จำกัด	230,000	-
Wynn In Trading Co., Ltd.	118,540	184,320
บริษัท เคเอสแอล.อะโกร แอนด์ เทรคคิง จำกัด	20,000	-
Koh Kong Sugar Industry Co., Ltd.	91,920	276,840
บริษัท ที เอส อุตสาหกรรมน้ำมัน จำกัด	617	1,234
ขายเงินลงทุน		
บริษัท ที เอส ฟลาวามิลล์ จำกัด (มหาชน)	(18,718)	-
ยอดคงเหลือปลายปี	6,230,111	5,769,034

เมื่อวันที่ 13 พฤศจิกายน 2555 บริษัท ที เอส ฟลาวามิลล์ จำกัด (มหาชน) ซึ่งเป็นบริษัทย่อยได้เสนอขายหุ้นเพิ่มทุนต่อสาธารณะผ่านตลาดหลักทรัพย์เอ็ม เอ ไอ จำนวน 85 ล้านหุ้น โดยมีมูลค่าตราไว้หุ้นละ 1 บาท โดยบริษัทได้ซื้อหุ้นจำนวน 6.04 ล้านหุ้น มูลค่าเสนอขายหุ้นละ 3.10 บาท เป็นจำนวนรวม 18.72 ล้านบาท และทำการขายไปทั้งจำนวนในวันที่ 28 พฤศจิกายน 2555

เมื่อวันที่ 26 กุมภาพันธ์ 2556 ที่ประชุมสามัญผู้ถือหุ้นประจำปี 2556 ครั้งที่ 1/2556 ของบริษัท เคเอสแอล เรียลเอสเตท จำกัด มีมติให้เพิ่มทุนจดทะเบียนของบริษัทจำนวน 7 ล้านหุ้น มูลค่าหุ้นละ 100 บาท เป็นจำนวน 700 ล้านบาท บริษัทย่อยดังกล่าวดำเนินการจดทะเบียนเพิ่มทุนกับกรมพัฒนาธุรกิจการค้าแล้วเมื่อวันที่ 11 มีนาคม 2556 และได้รับคำหุ้นเต็มจำนวนแล้วเมื่อวันที่ 18 มีนาคม 2556

เมื่อวันที่ 14 มีนาคม 2556 Wynn In Trading Co., Ltd. ซึ่งเป็นบริษัทย่อยในต่างประเทศมีการเพิ่มทุนจำนวน 4 ล้านหุ้น มูลค่าหุ้นละ 1 ดอลลาร์สหรัฐ เป็นจำนวนเงิน 4 ล้านดอลลาร์สหรัฐ

เมื่อวันที่ 16 กันยายน 2556 ที่ประชุมคณะกรรมการบริษัท ครั้งที่ 2/2556 ของบริษัท เคเอสแอล อะโกร แอนด์ เทรคคิง จำกัด มีมติให้เรียกชำระค่าหุ้นส่วนที่เหลือ จำนวน 10 ล้านหุ้น มูลค่าหุ้นละ 2 บาท เป็นจำนวน 20 ล้านบาท ซึ่งได้รับชำระค่าหุ้นดังกล่าวแล้วเมื่อวันที่ 9 ตุลาคม 2556

ในงวดบัญชีปี 2555 เงินลงทุนเพิ่มใน Wynn In Trading Co., Ltd. เพื่อการลงทุนในหุ้นของ Koh Kong Plantation Company Limited (บริษัทย่อยที่บริษัทถือหุ้นโดยอ้อมผ่าน Wynn In Trading Co., Ltd.) ซึ่งตามมติที่ประชุมคณะกรรมการของ Koh Kong Plantation Company Limited เมื่อวันที่ 9 กรกฎาคม 2555 ให้มีการเพิ่มทุนจดทะเบียนจาก 20 ล้านดอลลาร์สหรัฐ เป็น 26 ล้านดอลลาร์สหรัฐ นอกจากนี้เงินลงทุนใน Koh Kong Sugar Industry Co., Ltd. (บริษัทย่อย) เป็นเงินจ่ายล่วงหน้าค่าหุ้นเพิ่มทุนตามมติที่ประชุมคณะกรรมการของ Koh Kong Sugar Industry Co., Ltd. เมื่อวันที่ 9 กรกฎาคม 2555 ให้มีการเพิ่มทุนจดทะเบียนจาก 24 ล้านดอลลาร์สหรัฐ เป็น 33 ล้านดอลลาร์สหรัฐ ซึ่งบริษัทย่อยดังกล่าวได้จดทะเบียนเพิ่มทุนแล้วเมื่อวันที่ 25 ตุลาคม 2556

## 11. เงินให้กู้ยืมระยะยาว

เงินให้กู้ยืมระยะยาว ณ วันที่ 31 ตุลาคม ประกอบด้วย

หน่วย : ล้านบาท

	งบการเงินรวม		งบการเงินเฉพาะกิจการ	
	2556	2555	2556	2555
ลูกหนี้เงินยืมส่งเสริมปลูกอ้อย	661,789	576,807	58,961	57,803
หัก ส่วนที่ถึงกำหนดครบชำระภายในหนึ่งปี (แสดงรวมอยู่ในเงินให้กู้ยืมระยะสั้น)	(199,141)	(161,680)	(37,471)	(34,185)
รวม	462,648	415,127	21,490	23,618
หัก ค่าเผื่อนี้สงสัยสูญ	(22,959)	(16,177)	(8,881)	(8,882)
รวมเงินให้กู้ยืมระยะยาว	439,689	398,950	12,609	14,736

ณ วันที่ 31 ตุลาคม 2556 และ 2555 ลูกหนี้เงินยืมส่งเสริมปลูกอ้อยในงบการเงินรวม และงบการเงินเฉพาะกิจการได้รวมเงินให้กู้ยืมแก่กิจการอื่นห้าแห่งจำนวน 30.71 ล้านบาท และ 32.45 ล้านบาท ตามลำดับ เพื่อซื้อเครื่องจักรกลการเกษตรไปเพาะปลูกให้กับบริษัทย่อยในต่างประเทศแห่งหนึ่งของบริษัท สัญญาเงินกู้ยืมดังกล่าวมีอายุ 3 - 4 ปี อัตราดอกเบี้ยร้อยละ MLR+1.00 ต่อปี กำหนดให้จ่ายชำระคืนเงินต้นพร้อมดอกเบี้ยเป็นรายปี โดยบริษัทมีกรรมสิทธิ์ในเครื่องจักรกลการเกษตรที่ผู้กู้ซื้อ และบริษัทสามารถขายคืนเครื่องจักรให้กับผู้ขายได้หากผู้กู้ผิดนัดชำระหนี้

ณ วันที่ 31 ตุลาคม 2556 และ 2555 ลูกหนี้เงินยืมส่งเสริมปลูกอ้อยส่วนที่เหลือเป็นเงินของบริษัทย่อยให้ชาวไร่กู้ยืมเพื่อซื้อที่ดินเพื่อการเพาะปลูกอ้อย และซื้อเครื่องจักรกลการเกษตรและอุปกรณ์การเกษตรของบริษัทย่อย โดยทำสัญญาระยะเวลาตั้งแต่ 1 - 8 ปี ขึ้นไป คิดดอกเบี้ยในอัตราร้อยละ 5.875 - 8.50 ต่อปี และร้อยละ 5.00 - 8.50 ต่อปี ตามลำดับ ซึ่งส่วนใหญ่ชาวไร่ใช้ที่ดินและยานพาหนะเป็นหลักทรัพย์สินค้ำประกัน

## 12. ต้นทุนการเพาะปลูกอ้อยรอดตัดบัญชี

รายการเคลื่อนไหวของต้นทุนการเพาะปลูกอ้อยรอดตัดบัญชี สำหรับปีสิ้นสุดวันที่ 31 ตุลาคม มีดังนี้

หน่วย : ล้านบาท

	งบการเงินรวม		งบการเงินเฉพาะกิจการ	
	2556	2555	2556	2555
ราคาตามบัญชีต้นปี - สุทธิ	569,984	724,489	59,431	40,790
ต้นทุนจ่ายเพิ่มระหว่างปี				
- ต้นทุนการปลูกอ้อย	258,218	339,627	36,909	59,480
- โอนจากค่าเสื่อมราคา	45,656	73,977	2,247	3,257
ต้นทุนสะสมของอ้อยที่เพาะปลูก	873,858	1,138,093	98,587	103,527
- ต้นทุนตัดจ่ายอ้อยระหว่างปี	(355,895)	(455,400)	(58,873)	(44,096)
- คัดจำหน่าย	(17,092)	(5,214)	-	-
ราคาตามบัญชีปลายปี	500,871	677,479	39,714	59,431
ขาดทุนจากการค้ำค่า	(1,641)	(269)	-	-
ขาดทุนจากอ้อยเสียหาย	(23,939)	(107,656)	-	-
ผลต่างจากการแปลงค่างบการเงิน	4,218	430	-	-
ราคาตามบัญชีปลายปี - สุทธิ	479,509	569,984	39,714	59,431

บริษัทและบริษัทย่อยบันทึกต้นทุนการเพาะปลูกอ้อยรอดตัดบัญชีในราคาทุนหักต้นทุนตัดจ่ายและค่าเผื่อการค้ำค่า เนื่องจากอายุการปลูกอ้อยมีระยะเวลาประมาณ 10 - 13 เดือน และมูลค่ายุติธรรมของอ้อยมีความผันผวนตามสภาวะอากาศของพื้นที่ที่เพาะปลูกซึ่งมีผลต่อปริมาณและคุณภาพผลผลิตอ้อย

ณ วันที่ 31 ตุลาคม 2556 และ 2555 ต้นทุนการเพาะปลูกอ้อยรอดตัดบัญชีส่วนหนึ่งจำนวนเงิน 415.78 ล้านบาท และจำนวนเงิน 485.87 ล้านบาท ตามลำดับ เป็นของบริษัทย่อยสองแห่ง ซึ่งเพาะปลูกบนที่ดินเช่า ดังนี้

- บริษัทย่อยแห่งที่ 1 จำนวน 148.25 ล้านบาท และ 156.45 ล้านบาท ตามลำดับ เพาะปลูกบนที่ดินเช่าจากรัฐบาลของสาธารณรัฐประชาธิปไตยประชาชนลาวตามหมายเหตุข้อ 30.1
- บริษัทย่อยแห่งที่ 2 จำนวน 267.53 ล้านบาท และ 329.42 ล้านบาท ตามลำดับ เพาะปลูกบนที่ดินเช่าจากรัฐบาลของประเทศกัมพูชาตามหมายเหตุข้อ 30.2

### 13. อสังหาริมทรัพย์เพื่อการลงทุน

รายการเคลื่อนไหวของอสังหาริมทรัพย์เพื่อการลงทุนสำหรับปีสิ้นสุดวันที่ 31 ตุลาคม มีดังนี้

หน่วย: พันบาท

	งบการเงินรวม				งบการเงินเฉพาะกิจการ			
	ที่ดิน	ส่วนปรับปรุงที่ดิน	อาคารและโกดัง	สินทรัพย์ระหว่างก่อสร้าง	รวม	ที่ดิน	อาคารและโกดัง	รวม
<b>ราคาทุน:</b>								
ณ วันที่ 1 พฤศจิกายน 2555	414,800	-	583,321	12,372	1,010,493	123,978	380,839	504,817
ปรับปรุง	(243)	-	-	-	(243)	-	-	-
โอนเข้า	333,696	9,650	217,616	-	560,962	126,646	16,683	143,329
โอนออก	(81,645)	(2,760)	(119,518)	(12,081)	(216,004)	-	-	-
ซื้อเพิ่ม	667,369	-	1,250,041	12,357	1,929,767	-	-	-
จำหน่าย	(29,214)	-	-	-	(29,214)	(332)	-	(332)
ณ วันที่ 31 ตุลาคม 2556	1,304,763	6,890	1,931,460	12,648	3,255,761	250,292	397,522	647,814
<b>ค่าเสื่อมราคาสะสม:</b>								
ณ วันที่ 1 พฤศจิกายน 2555	-	-	(382,536)	-	(382,536)	-	(219,206)	(219,206)
โอนเข้า	-	(3,788)	(35,803)	-	(39,591)	-	(10,432)	(10,432)
โอนออก	-	-	133,029	-	133,029	-	-	-
ค่าเสื่อมราคาสำหรับปี	-	(28)	(25,325)	-	(25,353)	-	(3,872)	(3,872)
ณ วันที่ 31 ตุลาคม 2556	-	(3,816)	(310,635)	-	(314,451)	-	(233,510)	(233,510)
<b>ค่าเผื่อการค้อยค่า:</b>								
ณ วันที่ 1 พฤศจิกายน 2555	(2,247)	-	-	-	(2,247)	(448)	-	(448)
ลดลง	448	-	200	-	648	448	-	448
เพิ่มขึ้น	(56)	-	(920)	-	(976)	-	-	-
ณ วันที่ 31 ตุลาคม 2556	(1,855)	-	(720)	-	(2,575)	-	-	-
<b>มูลค่าสุทธิตามบัญชี:</b>								
ณ วันที่ 31 ตุลาคม 2556	1,302,908	3,074	1,620,105	12,648	2,938,735	250,292	164,012	414,304
<b>มูลค่ายุติธรรม:</b>								
ณ วันที่ 31 ตุลาคม 2556	1,617,837	3,074	1,840,264	-	3,461,175	382,794	484,470	867,264

หน่วย: พันบาท

	งบการเงินรวม				งบการเงินเฉพาะกิจการ		
	ที่ดิน	อาคารและโกดัง	สินทรัพย์ระหว่างก่อสร้าง	รวม	ที่ดิน	อาคารและโกดัง	รวม
<b>ราคาทุน:</b>							
ณ วันที่ 1 พฤศจิกายน 2554	59,211	633,389	-	692,600	-	358,845	358,845
โอนเข้า	296,180	21,994	-	318,174	123,978	21,994	145,972
โอนออก	(30,518)	(72,062)	-	(102,580)	-	-	-
ซื้อเพิ่ม	89,927	-	12,372	102,299	-	-	-
ณ วันที่ 31 ตุลาคม 2555	414,800	583,321	12,372	1,010,493	123,978	380,839	504,817
<b>ค่าเสื่อมราคาสะสม:</b>							
ณ วันที่ 1 พฤศจิกายน 2554	-	(414,606)	-	(414,606)	-	(215,368)	(215,368)
ปรับปรุง	-	38,054	-	38,054	-	-	-
ค่าเสื่อมราคาสำหรับปี	-	(5,984)	-	(5,984)	-	(3,838)	(3,838)
ณ วันที่ 31 ตุลาคม 2555	-	(382,536)	-	(382,536)	-	(219,206)	(219,206)
<b>ค่าเผื่อการค้อยค่า:</b>							
ณ วันที่ 1 พฤศจิกายน 2554	(282)	-	-	(282)	-	-	-
เพิ่มขึ้น	(1,965)	-	-	(1,965)	(448)	-	(448)
ณ วันที่ 31 ตุลาคม 2555	(2,247)	-	-	(2,247)	(448)	-	(448)
<b>มูลค่าสุทธิตามบัญชี:</b>							
ณ วันที่ 31 ตุลาคม 2555	412,553	200,785	12,372	625,710	123,530	161,633	285,163
<b>มูลค่ายุติธรรม:</b>							
ณ วันที่ 31 ตุลาคม 2555	942,307	610,041	-	1,552,348	383,126	484,470	867,596

มูลค่ายุติธรรมคำนวณจากราคาประเมินของผู้ประเมินราคาอิสระซึ่งได้รับความเห็นชอบจากสำนักงานคณะกรรมการกำกับหลักทรัพย์และตลาดหลักทรัพย์ (ประเทศไทย) โดยใช้วิธีต้นทุนทดแทนในการประเมินมูลค่าทรัพย์สินเพื่อหามูลค่าคงเหลือและอายุการใช้งานคงเหลือสุทธิของอสังหาริมทรัพย์เพื่อการลงทุน

สำหรับปีสิ้นสุดวันที่ 31 ตุลาคม 2556 และ 2555 บริษัทและบริษัทย่อยมีรายได้ค่าเช่าจากอสังหาริมทรัพย์เพื่อการลงทุน ซึ่งรับรู้ในงบกำไรขาดทุนตามงบการเงินรวมจำนวน 120.79 ล้านบาท และ 90.90 ล้านบาท ตามลำดับ และตามงบการเงินเฉพาะกิจการจำนวน 44.13 ล้านบาท และ 42.61 ล้านบาท ตามลำดับ

ณ วันที่ 31 ตุลาคม 2556 และ 2555 บริษัทย่อยแห่งหนึ่งได้นำสินทรัพย์ที่ให้เช่าที่มีราคาตามบัญชีตามงบการเงินรวม จำนวน 296.92 ล้านบาท และ 101.74 ล้านบาท ตามลำดับ ไปค้าประกันวงเงินสินเชื่อกับธนาคารพาณิชย์สองแห่ง

#### 14. ที่ดิน อาคารและอุปกรณ์

รายการเคลื่อนไหวของที่ดิน อาคารและอุปกรณ์สำหรับปีสิ้นสุดวันที่ 31 ตุลาคม มีดังนี้

2556

หน่วย : พันบาท

	งบการเงินรวม							
	ที่ดิน	ส่วนปรับปรุงอาคารและ สิ่งปลูกสร้าง	เครื่องจักร และ อุปกรณ์	ยานพาหนะเครื่องตกแต่ง และ เครื่องมือกล หนัก	เครื่องใช้ สำนักงาน	สินทรัพย์ ระหว่าง ก่อสร้าง	รวม	
<b>ราคาทุน:</b>								
ณ วันที่ 1 พฤศจิกายน 2555	860,054	1,020,940	4,775,718	14,032,460	1,013,802	218,965	4,645,744	26,567,683
ปรับปรุงและจัดประเภท	(73,433)	41,925	(26,551)	(398,541)	321,152	(2,355)	9,809	(127,994)
ซื้อเพิ่ม	27,599	3,370	12,801	148,006	395,354	45,241	4,303,124	4,935,495
จำหน่าย/ตัดจำหน่าย	-	-	(2,301)	(24,114)	(10,858)	(3,391)	-	(40,664)
โอนเข้า (โอนออก)	810	21,338	358,418	834,702	20,248	6,215	(1,241,731)	-
ผลต่างจากการแปลงค่างบการเงิน	-	6,222	6,252	16,016	2,815	171	18	31,494
ณ วันที่ 31 ตุลาคม 2556	815,030	1,093,795	5,124,337	14,608,529	1,742,513	264,846	7,716,964	31,366,014
<b>ค่าเสื่อมราคาสะสม:</b>								
ณ วันที่ 1 พฤศจิกายน 2555	-	(245,508)	(915,693)	(5,247,265)	(656,939)	(153,588)	-	(7,218,993)
ปรับปรุงและจัดประเภท	-	(22,013)	(101,468)	176,352	(147,885)	3,259	-	(91,755)
ค่าเสื่อมราคาสำหรับปี	-	(33,985)	(115,919)	(714,424)	(75,748)	(26,945)	-	(967,021)
จำหน่าย/ตัดจำหน่าย	-	-	1,334	20,740	9,696	3,212	-	34,982
ผลต่างจากการแปลงค่างบการเงิน	-	(1,518)	(732)	(1,549)	(1,467)	(123)	-	(5,389)
ณ วันที่ 31 ตุลาคม 2556	-	(303,024)	(1,132,478)	(5,766,146)	(872,343)	(174,185)	-	(8,248,176)
<b>ผลต่างจากการคิดราคาสินทรัพย์เพิ่ม:</b>								
ณ วันที่ 1 พฤศจิกายน 2555	2,104,981	-	-	-	-	-	-	2,104,981
ปรับปรุงและจัดประเภท	(71,009)	-	-	-	-	-	-	(71,009)
เพิ่มขึ้น	8,227	-	-	-	-	-	-	8,227
ณ วันที่ 31 ตุลาคม 2556	2,042,199	-	-	-	-	-	-	2,042,199
<b>ค่าเผื่อการค้อยค่าสินทรัพย์:</b>								
ณ วันที่ 1 พฤศจิกายน 2555	(13,028)	(720)	(9,282)	(6,454)	-	-	-	(29,484)
ปรับปรุงและจัดประเภท	7,083	720	(6,352)	3,817	-	-	-	5,268
โอนเข้า	-	-	-	1,695	-	-	-	1,695
ณ วันที่ 31 ตุลาคม 2556	(5,945)	-	(15,634)	(942)	-	-	-	(22,521)
<b>มูลค่าสุทธิตามบัญชี :</b>								
ณ วันที่ 31 ตุลาคม 2556	2,851,284	790,771	3,976,225	8,841,441	870,170	90,661	7,716,964	25,137,516

	งบการเงินรวม							
	ที่ดิน	ส่วนปรับปรุง ที่ดิน	อาคารและ สิ่งปลูกสร้าง	เครื่องจักร และ อุปกรณ์	ยานพาหนะ และ เครื่องมือกล หนักแรง	เครื่องตกแต่ง และ เครื่องใช้ สำนักงาน	สินทรัพย์ ระหว่าง ก่อสร้าง	รวม
<b>ราคาทุน :</b>								
ณ วันที่ 1 พฤศจิกายน 2554	927,705	958,131	4,326,626	12,077,994	973,486	189,172	2,056,773	21,509,887
ปรับปรุงและจัดประเภท	(176,967)	-	174,793	(39,765)	(85,114)	(38)	(50,384)	(177,475)
ซื้อเพิ่ม	113,697	12,138	5,486	148,311	141,025	23,853	4,916,960	5,361,470
จำหน่าย/ตัดจำหน่าย	(4,381)	-	(4,214)	(96,451)	(21,605)	(1,610)	-	(128,261)
โอนเข้า (โอนออก)	-	50,264	272,633	1,941,325	5,829	7,577	(2,277,628)	-
ผลต่างจากการแปลงค่าทางการเงิน	-	407	394	1,046	181	11	23	2,062
ณ วันที่ 31 ตุลาคม 2555	860,054	1,020,940	4,775,718	14,032,460	1,013,802	218,965	4,645,744	26,567,683
<b>ค่าเสื่อมราคาสะสม :</b>								
ณ วันที่ 1 พฤศจิกายน 2554	-	(204,033)	(704,083)	(4,684,346)	(668,493)	(134,151)	-	(6,395,106)
ค่าเสื่อมราคาสำหรับปี	-	(41,396)	(111,296)	(663,773)	(63,145)	(20,846)	-	(900,456)
ปรับปรุงและจัดประเภท	-	-	(103,182)	30,176	54,158	-	-	(18,848)
จำหน่าย/ตัดจำหน่าย	-	-	2,906	70,753	20,624	1,415	-	95,698
ผลต่างจากการแปลงค่าทางการเงิน	-	(79)	(38)	(75)	(83)	(6)	-	(281)
ณ วันที่ 31 ตุลาคม 2555	-	(245,508)	(915,693)	(5,247,265)	(656,939)	(153,588)	-	(7,218,993)
<b>ผลต่างจากการคิดราคาสินทรัพย์เพิ่ม :</b>								
ณ วันที่ 1 พฤศจิกายน 2554	999,678	-	-	-	-	-	-	999,678
ปรับปรุงและจัดประเภท	(158,095)	-	-	-	-	-	-	(158,095)
เพิ่มขึ้น	1,263,487	-	-	-	-	-	-	1,263,487
จำหน่าย	(89)	-	-	-	-	-	-	(89)
ณ วันที่ 31 ตุลาคม 2555	2,104,981	-	-	-	-	-	-	2,104,981
<b>ค่าเผื่อการค้อยค่าสินทรัพย์ :</b>								
ณ วันที่ 1 พฤศจิกายน 2554	(17,299)	-	(9,282)	(6,254)	-	-	-	(32,835)
ปรับปรุงและจัดประเภท	3,706	-	-	-	-	-	-	3,706
เพิ่มขึ้น	(2,213)	(720)	-	(200)	-	-	-	(3,133)
ลดลง	2,778	-	-	-	-	-	-	2,778
ณ วันที่ 31 ตุลาคม 2555	(13,028)	(720)	(9,282)	(6,454)	-	-	-	(29,484)
<b>มูลค่าสุทธิตามบัญชี :</b>								
ณ วันที่ 31 ตุลาคม 2555	2,952,007	774,712	3,850,743	8,778,741	356,863	65,377	4,645,744	21,424,187
<b>ค่าเสื่อมราคาสำหรับปีสิ้นสุดวันที่ 31 ตุลาคม</b>								
2556							พันบาท	967,021
2555							พันบาท	900,456

	งบการเงินเฉพาะกิจการ							รวม
	ที่ดิน	ส่วนปรับปรุง ที่ดิน	อาคารและ สิ่งปลูกสร้าง	เครื่องจักร และ อุปกรณ์	ยานพาหนะ และ เครื่องมือกล ทุ่นแรง	เครื่องตกแต่ง และ เครื่องใช้ สำนักงาน	สินทรัพย์ ระหว่าง ก่อสร้าง	
<b>ราคาทุน:</b>								
ณ วันที่ 1 พฤศจิกายน 2555	367,788	34,644	521,679	2,688,448	329,701	78,407	2,208,058	6,228,725
ปรับปรุงและจัดประเภท	-	330	(9,425)	(3,429)	459	(4,675)	-	(16,740)
ซื้อเพิ่ม	10,717	884	1,705	76,372	273,950	30,418	2,317,264	2,711,310
จำหน่าย/ตัดจำหน่าย	-	-	-	(65)	(1,505)	(508)	-	(2,078)
โอนเข้า (โอนออก)	-	180	196,797	189,159	-	-	(386,136)	-
ณ วันที่ 31 ตุลาคม 2556	378,505	36,038	710,756	2,950,485	602,605	103,642	4,139,186	8,921,217
<b>ค่าเสื่อมราคาสะสม:</b>								
ณ วันที่ 1 พฤศจิกายน 2555	-	(12,339)	(274,967)	(1,852,895)	(268,573)	(58,862)	-	(2,467,636)
ปรับปรุงและจัดประเภท	-	(4)	8,231	592	(4,934)	3,795	-	7,680
ค่าเสื่อมราคาสำหรับปี	-	(1,756)	(11,220)	(206,280)	(18,987)	(9,376)	-	(247,619)
จำหน่าย / ตัดจำหน่าย	-	-	-	65	1,505	493	-	2,063
ณ วันที่ 31 ตุลาคม 2556	-	(14,099)	(277,956)	(2,058,518)	(290,989)	(63,950)	-	(2,705,512)
<b>ผลต่างจากการตีราคาสินทรัพย์เพิ่ม:</b>								
ณ วันที่ 1 พฤศจิกายน 2555	529,378	-	-	-	-	-	-	529,378
เพิ่มขึ้น	3,408	-	-	-	-	-	-	3,408
ณ วันที่ 31 ตุลาคม 2556	532,786	-	-	-	-	-	-	532,786
<b>ค่าเผื่อการค้อยค่าสินทรัพย์:</b>								
ณ วันที่ 1 พฤศจิกายน 2555	(7,083)	-	(2,417)	(3,817)	-	-	-	(13,317)
(เพิ่มขึ้น) ลดลง	7,083	-	(6,352)	3,817	-	-	-	4,548
ณ วันที่ 31 ตุลาคม 2556	-	-	(8,769)	-	-	-	-	(8,769)
<b>มูลค่าสุทธิตามบัญชี :</b>								
ณ วันที่ 31 ตุลาคม 2556	911,291	21,939	424,031	891,967	311,616	39,692	4,139,186	6,739,722

	งบการเงินเฉพาะกิจการ							
	ที่ดิน	ส่วนปรับปรุง ที่ดิน	อาคารและ สิ่งปลูกสร้าง	เครื่องจักร และ อุปกรณ์	ยานพาหนะ และ เครื่องมือกล หนักแรง	เครื่องตกแต่ง และ เครื่องใช้ สำนักงาน	สินทรัพย์ ระหว่าง ก่อสร้าง	รวม
<b>ราคาทุน :</b>								
ณ วันที่ 1 พฤศจิกายน 2554	355,631	33,992	387,929	2,529,073	326,576	66,341	176,265	3,875,807
ปรับปรุงและจัดประเภท	(95,394)	-	95,526	(89,959)	-	(27)	(200)	(90,054)
ซื้อเพิ่ม	108,578	652	183	62,973	44,583	10,841	2,323,042	2,550,852
จำหน่าย/ตัดจำหน่าย	(1,027)	-	-	(65,128)	(41,464)	(261)	-	(107,880)
โอนเข้า (โอนออก)	-	-	38,041	251,489	6	1,513	(291,049)	-
ณ วันที่ 31 ตุลาคม 2555	367,788	34,644	521,679	2,688,448	329,701	78,407	2,208,058	6,228,725
<b>ค่าเสื่อมราคาสะสม :</b>								
ณ วันที่ 1 พฤศจิกายน 2554	-	(10,855)	(200,405)	(1,792,415)	(297,733)	(54,041)	-	(2,355,449)
ปรับปรุงและจัดประเภท	-	-	(65,591)	65,591	-	-	-	-
ค่าเสื่อมราคาสำหรับปี	-	(1,484)	(8,971)	(181,441)	(12,304)	(5,033)	-	(209,233)
จำหน่าย / ตัดจำหน่าย	-	-	-	55,370	41,464	212	-	97,046
ณ วันที่ 31 ตุลาคม 2555	-	(12,339)	(274,967)	(1,852,895)	(268,573)	(58,862)	-	(2,467,636)
<b>ผลต่างจากการตีราคาสินทรัพย์เพิ่ม :</b>								
ณ วันที่ 1 พฤศจิกายน 2554	316,434	-	-	-	-	-	-	316,434
ปรับปรุงและจัดประเภท	(195,704)	-	-	-	-	-	-	(195,704)
เพิ่มขึ้น	408,648	-	-	-	-	-	-	408,648
ณ วันที่ 31 ตุลาคม 2555	529,378	-	-	-	-	-	-	529,378
<b>ค่าเผื่อการค้อยค่าสินทรัพย์ :</b>								
ณ วันที่ 1 พฤศจิกายน 2554	(10,450)	-	(2,417)	(3,817)	-	-	-	(16,684)
(เพิ่มขึ้น) ลดลงระหว่างปี	3,367	-	-	-	-	-	-	3,367
ณ วันที่ 31 ตุลาคม 2555	(7,083)	-	(2,417)	(3,817)	-	-	-	(13,317)
<b>มูลค่าสุทธิตามบัญชี :</b>								
ณ วันที่ 31 ตุลาคม 2555	890,083	22,305	244,295	831,736	61,128	19,545	2,208,058	4,277,150
ค่าเสื่อมราคาสำหรับปีสิ้นสุดวันที่ 31 ตุลาคม								
2556							<b>พันบาท</b>	247,619
2555							<b>พันบาท</b>	209,233

สำหรับงวดบัญชีปี 2556 และ 2555 ต้นทุนการกู้ยืมในงบการเงินรวมจำนวน 43.97 ล้านบาท และ 8.84 ล้านบาท ตามลำดับ เกิดจากเงินกู้ยืมสำหรับโครงการของบริษัทย่อยในประเทศ โดยต้นทุนการกู้ยืมดังกล่าวได้บันทึกเป็นต้นทุนของสินทรัพย์ระหว่างก่อสร้างซึ่งรวมอยู่ในรายการเพิ่มขึ้นของสินทรัพย์

ณ วันที่ 31 ตุลาคม 2556 และ 2555 ที่ดินพร้อมสิ่งปลูกสร้างและเครื่องจักร ซึ่งมีราคาตามบัญชีในงบการเงินรวม จำนวน 671.25 ล้านบาท และ 934.98 ล้านบาท ตามลำดับ ใช้เป็นหลักทรัพย์ค้ำประกันสินเชื่อที่ได้รับจากธนาคารพาณิชย์ทั้งระยะสั้นและระยะยาวตามหมายเหตุ ข้อ 16 ข้อ 19 และข้อ 29.5

ณ วันที่ 31 ตุลาคม 2556 และ 2555 อาคารและสิ่งปลูกสร้าง และอาคารระหว่างก่อสร้างของบริษัทย่อยสามแห่งในต่างประเทศ มูลค่าตามบัญชีในงบการเงินรวมจำนวน 688.67 ล้านบาท และ 660.85 ล้านบาท ตามลำดับ ตั้งอยู่บนที่ดินสัมปทานซึ่งเมื่อครบกำหนดสัญญากรรมสิทธิ์จะตกเป็นของผู้ให้เช่า (ดูหมายเหตุข้อ 30)

ณ วันที่ 31 ตุลาคม 2556 และ 2555 สินทรัพย์ราคาทุนในงบการเงินรวม จำนวน 2,338.60 ล้านบาท และ 2,695.64 ล้านบาท ตามลำดับ และในงบการเงินเฉพาะกิจการจำนวน 1,205.23 ล้านบาท และ 1,008.73 ล้านบาท ตามลำดับ ได้ตัดค่าเสื่อมราคาหมดแล้วทั้งจำนวนแต่ยังคงใช้งานอยู่

### 15. สินทรัพย์ไม่หมุนเวียนอื่น

สินทรัพย์ไม่หมุนเวียนอื่น ณ วันที่ 31 ตุลาคม มีดังนี้

หน่วย : ล้านบาท

	งบการเงินรวม		งบการเงินเฉพาะกิจการ	
	2556	2555	2556	2555
สินทรัพย์ที่ยังไม่ได้ใช้ดำเนินงาน	279,116	289,486	42,164	40,793
สินทรัพย์ไม่หมุนเวียนอื่น	292,889	203,050	2,688	1,891
	572,005	492,536	44,852	42,684

ณ วันที่ 31 ตุลาคม 2556 และ 2555 สินทรัพย์ที่ยังไม่ได้ใช้ดำเนินงานในงบการเงินรวมจำนวน 120.92 ล้านบาท และ 129.67 ล้านบาท ตามลำดับ และในงบการเงินเฉพาะกิจการจำนวน 42.16 ล้านบาท และ 40.79 ล้านบาท ตามลำดับ เป็นที่ดินเพื่อใช้ในการขยายธุรกิจในอนาคต

ณ วันที่ 31 ตุลาคม 2556 และ 2555 บริษัทย่อยแห่งหนึ่งมีสินทรัพย์ที่ยังไม่ได้ใช้ดำเนินงาน จำนวน 13.20 ล้านบาท และ 13.31 ล้านบาท ตามลำดับ เป็นอะไหล่เครื่องจักรซึ่งบริษัทย่อยได้ประมวลมาจากบริษัทที่ไม่เกี่ยวข้องกันแห่งหนึ่งและยังคงเหลือจากการจัดสรรเพื่อใช้และจำหน่าย ปัจจุบันอยู่ระหว่างการพิจารณาใช้เป็นอะไหล่เครื่องจักรในการขยายธุรกิจในอนาคต

### 16. เงินกู้ยืมระยะสั้นจากสถาบันการเงิน

เงินกู้ยืมระยะสั้นจากสถาบันการเงิน ณ วันที่ 31 ตุลาคม ประกอบด้วย

หน่วย : ล้านบาท

	งบการเงินรวม		งบการเงินเฉพาะกิจการ	
	2556	2555	2556	2555
คำสัญญาใช้เงิน	7,202,095	5,024,060	3,647,792	504,000
เจ้าหนี้ทรัสต์รีซีท	200,260	872,875	-	91,172
ตัวแลกเปลี่ยน	1,990,096	-	1,990,096	-
รวม	9,392,451	5,896,935	5,637,888	595,172

ณ วันที่ 31 ตุลาคม 2556 และ 2555 เงินกู้ยืมจากสถาบันการเงินเป็นการกู้ยืมในรูปคำสัญญาใช้เงินอายุ 1 - 6 เดือน ส่วนหนึ่งจำนวน 254.30 ล้านบาท และ 647.66 ล้านบาท ตามลำดับ เป็นเงินกู้ยืมของบริษัทย่อยสองแห่งในต่างประเทศจากธนาคารพาณิชย์แห่งหนึ่งในประเทศไทยในสกุลเงินดอลลาร์สหรัฐ ซึ่งมีอัตราดอกเบี้ยลอยตัวในอัตราร้อยละ LIBOR+2.00 ต่อปี เท่ากันทั้งสองปี และส่วนที่เหลือเป็นการกู้ยืมในสกุลเงินบาท มีดอกเบี้ยในอัตราร้อยละ 1.75 - 4.55 ต่อปี และร้อยละ 3.15 - 4.75 ต่อปี ตามลำดับ

ณ วันที่ 31 ตุลาคม 2556 และ 2555 เจ้าหนี้ทรัสต์รีซีทเป็นการกู้ยืมในสกุลเงินบาท มีดอกเบี้ยในอัตราร้อยละ 1.89 - 3.66 ต่อปี และร้อยละ 1.05 - 3.75 ต่อปี ตามลำดับ ในงบการเงินรวม และ ณ วันที่ 31 ตุลาคม 2555 ในอัตราร้อยละ 1.75 - 2.74 ต่อปีในงบการเงินเฉพาะกิจการ เงินกู้ยืมจากสถาบันการเงิน มีที่ดินพร้อมสิ่งปลูกสร้าง เครื่องจักร สิทธิการเช่าที่คลังโรงงานค้าประกัน และบริษัทและบริษัทย่อยค้าประกัน ระหว่างกันโดยใช้หลักประกันดังกล่าวร่วมกับเงินกู้ยืมระยะยาววงเงินที่ 6 ถึง 9 ตามหมายเหตุข้อ 19



## 17. เจ้าหนี้การค้าและเจ้าหนี้อื่น

เจ้าหนี้การค้าและเจ้าหนี้อื่น ณ วันที่ 31 ตุลาคม ประกอบด้วย

หน่วย : พันบาท

	งบการเงินรวม		งบการเงินเฉพาะกิจการ	
	2556	2555	2556	2555
เจ้าหนี้การค้า - กิจการที่เกี่ยวข้องกัน	-	13	43,235	14,394
เจ้าหนี้การค้า - อื่น				
- เจ้าหนี้ค้าอ้อย	530,691	734,268	183,112	193,151
- เจ้าหนี้การค้าอื่น	215,264	394,227	101,518	87,144
เงินรับล่วงหน้าค่าสินค้า	70,299	27,784	21,608	17,388
ค่าธรรมเนียมนำส่งสำนักงานกองทุนอ้อยและน้ำตาลทรายค้ำจ่าย	70,345	74,028	21,770	30,041
ค่ารักษาเสถียรภาพค้ำจ่ายสำนักงานกองทุนอ้อยและน้ำตาลทราย	56,224	54,915	21,276	26,292
ค่าใช้จ่ายค้ำจ่ายอื่น	210,886	235,037	92,282	77,826
เจ้าหนี้ค้าซื้อสินทรัพย์	734,603	837,286	249,349	363,808
เจ้าหนี้อื่น	396,113	440,974	312,173	143,574
รวมเจ้าหนี้การค้าและเจ้าหนี้อื่น	2,284,425	2,798,532	1,046,323	953,618

ณ วันที่ 31 ตุลาคม 2556 บริษัทและบริษัทย่อยสามแห่งรับซื้ออ้อยสำหรับฤดูกาลผลิตปี 2555/2556 โดยใช้ประกาศราคาอ้อยขั้นต้นของฤดูกาลผลิตปี 2555/2556 ตามประกาศสำนักงานคณะกรรมการอ้อยและน้ำตาลทรายที่ประกาศในราชกิจจานุเบกษา ลงวันที่ 7 ธันวาคม 2555 เท่ากับ 950.00 บาทต่อตันอ้อย ณ ระดับความหวานที่ 10 ซี.ซี.เอส. และกำหนดให้อัตราขึ้น/ลงของราคาอ้อยต่อ 1 หน่วย ซี.ซี.เอส. เท่ากับ 57.00 บาทต่อตันอ้อย และจนถึงวันที่คณะกรรมการของบริษัทได้อนุมัติให้ออกงบการเงินนี้ สำนักงานคณะกรรมการอ้อยและน้ำตาลทราย ยังไม่ได้ประกาศราคาอ้อยขั้นสุดท้ายสำหรับฤดูกาลผลิตปี 2555/2556 บริษัทและบริษัทย่อยจึงบันทึกเจ้าหนี้ค้าอ้อย และคำนวณต้นทุนขายและสินค้าคงเหลือ สำหรับปีสิ้นสุดวันที่ 31 ตุลาคม 2556 จากการประมาณขึ้น โดยผู้บริหารของบริษัทและบริษัทย่อยในราคา 1,086.13 - 1,178.07 บาทต่อตันอ้อย ณ ระดับความหวานเฉลี่ยที่ 10.52 - 12.26 ซี.ซี.เอส.

ณ วันที่ 31 ตุลาคม 2555 บริษัทและบริษัทย่อยสามแห่งรับซื้ออ้อยสำหรับฤดูกาลผลิตปี 2554/2555 โดยใช้ประกาศราคาอ้อยขั้นต้นของฤดูกาลผลิตปี 2554/2555 ตามประกาศสำนักงานคณะกรรมการอ้อยและน้ำตาลทราย ที่ประกาศในราชกิจจานุเบกษา ลงวันที่ 2 มีนาคม 2555 เท่ากับ 1,000.00 บาทต่อตันอ้อย ณ ระดับความหวานที่ 10 ซี.ซี.เอส. และกำหนดให้อัตราขึ้น/ลงของราคาอ้อยต่อ 1 หน่วย ซี.ซี.เอส. เท่ากับ 60.00 บาทต่อตันอ้อย และจนถึงวันที่คณะกรรมการของบริษัทได้อนุมัติให้ออกงบการเงินสำหรับปีสิ้นสุดวันที่ 31 ตุลาคม 2555 สำนักงานคณะกรรมการอ้อยและน้ำตาลทรายยังไม่ได้ประกาศราคาอ้อยขั้นสุดท้ายสำหรับฤดูกาลผลิตปี 2554/2555 บริษัทและบริษัทย่อยจึงบันทึกเจ้าหนี้ค้าอ้อย และคำนวณต้นทุนขายและสินค้าคงเหลือ สำหรับปีสิ้นสุดวันที่ 31 ตุลาคม 2555 จากการประมาณขึ้น โดยผู้บริหารของบริษัทและบริษัทย่อยในราคา 1,165.94 - 1,273.80 บาทต่อตันอ้อย ณ ระดับความหวานเฉลี่ยที่ 11.27 - 12.26 ซี.ซี.เอส. ซึ่งในไตรมาสที่สองของงวดบัญชีปี 2556 สำนักงานคณะกรรมการอ้อยและน้ำตาลทรายได้ประกาศราคาอ้อยขั้นสุดท้ายสำหรับฤดูกาลผลิตปี 2554/2555 ตามประกาศราชกิจจานุเบกษา ลงวันที่ 4 เมษายน 2556 โดยราคาอ้อยขั้นสุดท้ายที่ประกาศไม่มีผลต่างอย่างเป็นสาระสำคัญกับราคาของบริษัทและบริษัทย่อยได้บันทึกไว้ ณ วันที่ 31 ตุลาคม 2555

## 18. หุ้นระยะยาว

หุ้นระยะยาว ณ วันที่ 31 ตุลาคม ประกอบด้วย

หน่วย : พันบาท

	งบการเงินรวม/งบการเงินเฉพาะกิจการ	
	2556	2555
หุ้นที่ไม่มีหลักประกันไม่ด้อยสิทธิ	2,497,644	3,497,584
หัก ส่วนที่ถึงกำหนดชำระภายในหนึ่งปี	-	(1,999,491)
สุทธิ	2,497,644	1,498,093

บริษัทออกหุ้นกู้สกุลเงินบาทชนิดระบุชื่อผู้ถือประเภทไม่ค้ำสิทธิและไม่มีหลักประกัน มูลค่าที่ตราไว้ หน่วยละ 1,000 บาท แก่ผู้ลงทุนในวงจำกัด ซึ่งมีรายละเอียดดังต่อไปนี้

หน่วย : พันบาท

งบการเงินรวม/งบการเงินเฉพาะกิจการ									
หุ้นกู้ชุดที่	ชื่อย่อ	อายุ	ครบกำหนด	ณ วันที่ 31 ตุลาคม 2556		มูลค่ารวม	ค่าใช้จ่ายในการออกหุ้นกู้อัตถจ่าย	สุทธิ	มูลค่ายุติธรรม
				อัตราดอกเบี้ยต่อปี	จำนวนหน่วยที่ออก				
1.	KSL14DA	3 ปี	16 ธ.ค. 2557	4.05	1,500,000	1,500,000	1,009	1,498,991	1,514,461
2.	KSL15DA	3 ปี	4 ธ.ค. 2558	3.87	1,000,000	1,000,000	1,347	998,653	1,006,963
รวมหุ้นกู้ระยะยาว					2,500,000	2,500,000	2,356	2,497,644	2,521,424

หน่วย : พันบาท

งบการเงินรวม/งบการเงินเฉพาะกิจการ									
หุ้นกู้ชุดที่	ชื่อย่อ	อายุ	ครบกำหนด	ณ วันที่ 31 ตุลาคม 2555		มูลค่ารวม	ค่าใช้จ่ายในการออกหุ้นกู้อัตถจ่าย	สุทธิ	มูลค่ายุติธรรม
				อัตราดอกเบี้ยต่อปี	จำนวนหน่วยที่ออก				
1.	KSL12NA	5 ปี	20 พ.ย. 55	5.44	500,000	500,000	19	499,981	500,481
2.	KSL133A	3 ปี	29 มี.ค. 56	3.25	500,000	500,000	101	499,899	500,198
3.	KSL139A	3 ปี 6 เดือน	3 ก.ย. 56	3.35	1,000,000	1,000,000	389	999,611	1,000,826
4.	KSL14DA	3 ปี	16 ธ.ค. 57	4.05	1,500,000	1,500,000	1,907	1,498,093	1,515,628
รวม					3,500,000	3,500,000	2,416	3,497,584	3,517,133
หัก ส่วนที่ถึงกำหนดชำระภายในหนึ่งปี					(2,000,000)	(2,000,000)	(509)	(1,999,491)	(2,001,505)
รวมหุ้นกู้ระยะยาว					1,500,000	1,500,000	1,907	1,498,093	1,515,628

รายการเคลื่อนไหวของหุ้นกู้ระยะยาวในงบการเงินรวมและงบการเงินเฉพาะกิจการสำหรับปีสิ้นสุดวันที่ 31 ตุลาคม มีดังต่อไปนี้

หน่วย : พันบาท

	2556	2555
ราคาตามบัญชีต้นปี	3,497,584	3,777,978
ออกหุ้นเพิ่มระหว่างปี	998,089	1,497,305
ได้ถอนระหว่างปี	(2,000,000)	(1,780,000)
ตัดจ่ายค่าใช้จ่ายในการออกหุ้นกู้	1,971	2,301
ราคาตามบัญชีปลายปี	2,497,644	3,497,584

#### ข้อปฏิบัติอื่นที่สำคัญตามข้อกำหนดในการออกหุ้นกู้

- บริษัทต้องชำระอัตราส่วนหนี้สินที่มีดอกเบี้ยต่อส่วนของผู้ถือหุ้น ตามงบการเงินรวม ณ วันที่ 31 ตุลาคมของทุกปีไม่เกินกว่า 2 : 1 ตลอดอายุของหุ้นกู้  
ณ วันที่ 31 ตุลาคม 2556 และ 2555 อัตราส่วนหนี้สินที่มีดอกเบี้ยต่อส่วนของผู้ถือหุ้นเท่ากับ 1.34 : 1.00 และ 1.17 : 1.00 ตามลำดับ
- กรณีที่อันดับความน่าเชื่อถือของหุ้นกู้ต่ำกว่าอันดับความน่าเชื่อถือของบริษัท ณ ขณะนั้น บริษัทต้องดำเนินการจัดหาทรัพย์สินไปเป็นหลักประกันให้กับผู้ถือหุ้นกู้หรือดำเนินการใดๆ เพื่อแก้ไขอันดับความน่าเชื่อถือของหุ้นกู้ให้อยู่ในอันดับเดียวกันหรือดีกว่าอันดับความน่าเชื่อถือของบริษัท

## 19. เงินกู้ยืมระยะยาว

เงินกู้ยืมระยะยาว ณ วันที่ 31 ตุลาคม ประกอบด้วยเงินกู้ยืมระยะยาวจากสถาบันการเงิน ดังนี้

หน่วย : พันบาท

	งบการเงินรวม		งบการเงินเฉพาะกิจการ	
	2556	2555	2556	2555
1. วงเงิน 1,000 ล้านบาท	800,000	1,000,000	800,000	1,000,000
2. วงเงิน 2,500 ล้านบาท	2,350,000	-	2,350,000	-
3. วงเงิน 800 ล้านบาท	600,000	-	-	-
4. วงเงิน 2,000 ล้านบาท	1,100,000	1,300,000	-	-
5. วงเงิน 1,000 ล้านบาท	525,000	525,000	-	-
6. วงเงิน 140 ล้านบาท	-	40,000	-	-
7. วงเงิน 200 ล้านบาท	-	155,00	-	-
8. วงเงิน 190 ล้านบาท	127,500	-	-	-
9. วงเงิน 50 ล้านบาท	40,870	-	-	-
10. วงเงิน 800 ล้านบาท	180,000	365,000	-	-
11. วงเงิน 5 ล้านดอลลาร์สหรัฐ	13,990	92,084	-	-
12. วงเงิน 5 ล้านดอลลาร์สหรัฐ	13,990	92,084	-	-
13. วงเงิน 30 ล้านดอลลาร์สหรัฐ	161,252	644,591	-	-
14. วงเงิน 2,150 ล้านบาท	1,150,000	376,000	150,000	101,000
15. วงเงิน 45.20 ล้านบาท	30,780	38,140	8,000	9,800
16. วงเงิน 23 ล้านบาท	19,166	-	19,166	-
รวม	7,112,548	4,627,899	3,327,166	1,110,800
หัก ส่วนที่ถึงกำหนดชำระภายในหนึ่งปี	(1,613,853)	(1,125,418)	(735,833)	(201,800)
เงินกู้ยืมระยะยาว	5,498,695	3,502,481	2,591,333	909,000

รายการเคลื่อนไหวของเงินกู้ยืมระยะยาว สำหรับปีสิ้นสุดวันที่ 31 ตุลาคม มีดังนี้

หน่วย : พันบาท

	งบการเงินรวม		งบการเงินเฉพาะกิจการ	
	2556	2555	2556	2555
ราคาตามบัญชีต้นปี	4,627,899	5,123,405	1,110,800	164,000
กู้เพิ่มระหว่างปี	3,967,000	1,576,200	2,572,000	1,112,300
จ่ายคืนเงินกู้ระหว่างปี	(1,492,962)	(2,072,618)	(355,633)	(165,500)
ผลต่างจากการแปลงค่าทางการเงิน	10,611	912	-	-
ราคาตามบัญชีปลายปี	7,112,548	4,627,899	3,327,167	1,110,800

ตามงบการเงินรวมและงบการเงินเฉพาะกิจการ ณ วันที่ 31 ตุลาคม 2556 และ 2555 บริษัทและบริษัทย่อยกู้ยืมเงินจากธนาคารพาณิชย์ โดยวงเงินที่ 1-10 และวงเงินที่ 14 เป็นเงินกู้ยืมระยะยาวในสกุลเงินบาทมีอัตราดอกเบี้ยร้อยละ AMLR-2.875 (AMLR คืออัตราดอกเบี้ย MLR เฉลี่ยของสถาบันการเงิน 4 แห่ง) ถึงร้อยละ 4.98 ต่อปี วงเงินที่ 11-13 เป็นเงินกู้ยืมระยะยาวในสกุลเงินดอลลาร์สหรัฐ มีอัตราดอกเบี้ยร้อยละ LIBOR+2 ต่อปี วงเงินที่ 15-16 เป็นเงินกู้ยืมระยะยาวเพื่อซื้ออุปกรณ์ในการเกษตรมีอัตราดอกเบี้ยร้อยละ 2.00 ต่อปี ซึ่งมีเงื่อนไขที่สำคัญดังนี้

วงเงินที่	วงเงิน	เงื่อนไขการชำระเงิน	การรับประกัน/หลักประกัน
1.	1,000 ล้านบาท	กำหนดชำระคืนเงินต้นเป็นงวดราย 6 เดือน รวมทั้งสิ้น 10 งวด งวดละ 100.00 ล้านบาท เริ่มชำระงวดแรกเดือนมกราคม 2556	ไม่มี
2.	500 ล้านบาท	กำหนดชำระคืนเงินต้นเป็นงวดราย 6 เดือน รวมทั้งสิ้น 10 งวด งวดละ 50.00 ล้านบาท เริ่มชำระงวดแรกเดือนพฤษภาคม 2556	ไม่มี
	500 ล้านบาท	กำหนดชำระคืนเงินต้นเป็นงวดราย 6 เดือน รวมทั้งสิ้น 10 งวด งวดละ 50.00 ล้านบาท เริ่มชำระงวดแรกเดือนกันยายน 2556	ไม่มี
	500 ล้านบาท	กำหนดชำระคืนเงินต้นเป็นงวดราย 6 เดือน รวมทั้งสิ้น 10 งวด งวดละ 50.00 ล้านบาท เริ่มชำระงวดแรกเดือนกันยายน 2556	ไม่มี
	1,000 ล้านบาท	กำหนดชำระคืนเงินต้นเป็นงวดราย 6 เดือน รวมทั้งสิ้น 10 งวด งวดละ 100.00 ล้านบาท เริ่มชำระงวดแรกเดือนมีนาคม 2557	ไม่มี
3.	800 ล้านบาท	กำหนดชำระคืนเงินต้นเป็นงวดราย 6 เดือน รวมทั้งสิ้น 8 งวด งวดละ 100.00 ล้านบาท โดยชำระงวดแรกในเดือนกุมภาพันธ์ 2557	- บริษัท น้ำตาลขอนแก่น จำกัด (มหาชน) ค้ำประกัน
4.	2,000 ล้านบาท	กำหนดชำระคืนเงินต้นเป็นงวดราย 6 เดือน รวมทั้งสิ้น 10 งวด งวดละ 200.00 ล้านบาท โดยมีระยะเวลาปลอดชำระเงินต้น 2 ปี เริ่มชำระงวดแรกเดือนธันวาคม 2554	- บริษัท น้ำตาลขอนแก่น จำกัด (มหาชน) ค้ำประกัน - ประกันภัยสิ่งปลูกสร้าง และเครื่องจักร
5.	1,000 ล้านบาท	กำหนดชำระคืนเงินต้นเป็นงวดราย 6 เดือน รวมทั้งสิ้น 10 งวด งวดละ 100.00 ล้านบาท โดยมีระยะเวลาปลอดชำระเงินต้น 2 ปี เริ่มชำระงวดแรกเดือนมีนาคม 2555	โดยยกประโยชน์ ให้อนาคารผู้ถือหุ้น ทุนประกันสูงสุดเท่าที่บริษัทประกันภัย พึงรับ
6.	140 ล้านบาท	กำหนดชำระคืนเงินต้นเป็นงวดราย 6 เดือน รวมทั้งสิ้น 7 งวด งวดละ 20.00 ล้านบาท โดยชำระงวดแรกในเดือนมิถุนายน 2553 และจ่ายชำระครบแล้วภายในปี 2556	- ที่ดินพร้อมสิ่งปลูกสร้าง ซึ่งรวมอยู่ใน ใบอสังหาริมทรัพย์ เพื่อการลงทุน และที่ดิน อาคาร และอุปกรณ์ของ บริษัทย่อยที่ได้รับและใช้วงเงิน
7.	200 ล้านบาท	กำหนดชำระคืนเงินต้นเป็นงวดราย 3 เดือน รวมทั้งสิ้น 20 งวด งวดละ 10.00 ล้านบาท ปลอดชำระเงินต้น 2 ปี เริ่มชำระงวดแรกเดือนมกราคม 2555 และจ่ายชำระครบแล้วภายในปี 2556	
8.	190 ล้านบาท	กำหนดชำระคืนเงินต้นเป็นงวดราย 6 เดือน รวมทั้งสิ้น 8 งวด งวดละ 23.75 ล้านบาท เริ่มชำระงวดแรกเดือนธันวาคม 2555	
9.	50 ล้านบาท	กำหนดชำระคืนเงินต้นเป็นรายเดือน รวมทั้งสิ้น 60 งวด งวดที่ 1- 59 ชำระงวดละ 0.83 ล้านบาท งวดสุดท้ายชำระคืนส่วนที่เหลือทั้งหมด โดยชำระเงินต้นงวดแรกเดือนพฤศจิกายน 2555	
10.	800 ล้านบาท	กำหนดชำระคืนเงินต้นเป็นงวดราย 6 เดือน รวมทั้งสิ้น 10 งวด งวดละ 37.50 - 92.50 ล้านบาท เริ่มชำระงวดแรกเดือนเมษายน 2553	- บริษัท น้ำตาลขอนแก่น จำกัด (มหาชน) ค้ำประกัน
11.	5 ล้านดอลลาร์สหรัฐ	กำหนดชำระคืนเงินต้นเป็นงวดราย 6 เดือน รวมทั้งสิ้น 10 งวด งวดละ 0.50 ล้านดอลลาร์สหรัฐ ปลอดชำระเงินต้น 2 ปี เริ่มชำระ งวดแรกเดือนมีนาคม 2554	- บริษัท น้ำตาลขอนแก่น จำกัด (มหาชน) ค้ำประกันค้ำประกันค้ำประกันการถือหุ้น
12.	5 ล้านดอลลาร์สหรัฐ	กำหนดชำระคืนเงินต้นเป็นงวดราย 6 เดือน รวมทั้งสิ้น 10 งวด งวดละ 0.50 ล้านดอลลาร์สหรัฐ ปลอดชำระเงินต้น 2 ปี เริ่มชำระงวดแรกเดือนมีนาคม 2554	- บริษัทย่อยสองแห่งร่วมกันค้ำประกัน - ใบหุ้นของบริษัทที่เกี่ยวข้องกันแห่งหนึ่ง ที่ถือโดยผู้ถือหุ้นของบริษัทย่อย
13.	30 ล้านดอลลาร์สหรัฐ	กำหนดชำระคืนเงินต้นเป็นงวดราย 6 เดือน รวมทั้งสิ้น 10 งวด งวดละ 3.00 ล้านดอลลาร์สหรัฐ ปลอดชำระเงินต้น 2 ปี เริ่มชำระงวดแรกเดือนมิถุนายน 2554	

วงเงินที่	วงเงิน	เงื่อนไขการชำระเงิน	การกำกับ/หลักประกัน
14.	2,150 ล้านบาท	กำหนดชำระคืนเงินต้นเป็นงวดราย 6 เดือน งวดละเท่าๆกัน เริ่มชำระงวดแรกในสิ้นเดือนที่ 25 นับจากเดือนที่มีการเบิกเงินกู้งวดแรก และต้องชำระคืนเงินกู้พร้อมดอกเบี้ย ทั้งจำนวนให้เสร็จสิ้นภายใน 84 เดือนนับจากเดือนที่เบิกเงินกู้งวดแรก (เดือนมีนาคม 2555)	- บริษัทและบริษัทย่อยแห่งหนึ่งต้องไม่นำทรัพย์สินหลักไปก่อภาระผูกพัน (Negative Pledge) - ประกันภัย สิ่งปลูกสร้าง และเครื่องจักร พร้อมอุปกรณ์ในวงเงินสูงสุดที่บริษัท ประกันภัยจะพึงได้รับโดยยกประโยชน์ในสิทธิประกันภัยทรัพย์สินให้แก่ธนาคาร ผู้ให้กู้เป็นผู้รับผลประโยชน์
15.	45.20 ล้านบาท	กำหนดชำระคืนเงินต้นเป็นงวดรายปี รวมทั้งสิ้น 6 งวด เริ่มชำระงวดแรกเดือนมิถุนายน 2555	- กรรมการบริหารบริษัท น้ำตาลขอนแก่น จำกัด (มหาชน) ค้ำประกัน
16.	23 ล้านบาท	กำหนดชำระคืนเงินต้นเป็นงวดรายปี รวมทั้งสิ้น 6 งวด งวดละ 3.83 ล้านบาท เริ่มชำระงวดแรกเดือนมิถุนายน 2556	- เช็คค้ำประกัน 6 ฉบับ

นอกจากนี้ บริษัทและบริษัทย่อยต้องปฏิบัติตามเงื่อนไขทางการเงินบางประการ เช่น การดำรงอัตราส่วนหนี้สินที่มีดอกเบี้ยต่อส่วนของผู้ถือหุ้น การดำรงสัดส่วนการถือหุ้นในบริษัทย่อย การดำรงอัตราส่วนความสามารถในการชำระหนี้ ข้อจำกัดในการก่อหนี้ระยะยาวเพิ่มเติม การเพิ่มทุนจดทะเบียนและข้อจำกัดในการจ่ายเงินปันผลของบริษัทย่อย เป็นต้น

## 20. การผูกพันผลประโยชน์พนักงาน

บริษัทและบริษัทย่อยมีโครงการผลประโยชน์พนักงานหลังจากออกจากงานตามพระราชบัญญัติคุ้มครองแรงงานและตามระเบียบการเกษียณอายุพนักงานของบริษัทและบริษัทย่อย ซึ่งจัดเป็นโครงการผลประโยชน์ที่กำหนดไว้ ที่ไม่ได้จัดให้มีกองทุน

จำนวนที่รับรู้ในงบกำไรขาดทุนตามโครงการผลประโยชน์พนักงานสำหรับปีสิ้นสุดวันที่ 31 ตุลาคม มีดังนี้

หน่วย : ล้านบาท

	งบการเงินรวม		งบการเงินเฉพาะกิจการ	
	2556	2555	2556	2555
ต้นทุนบริการปัจจุบัน	5,191	8,225	2,582	2,603
ต้นทุนดอกเบี้ย	6,474	6,936	2,989	2,884
รวม	11,665	15,161	5,571	5,487

การเปลี่ยนแปลงมูลค่าปัจจุบันของภาระผูกพันผลประโยชน์พนักงานสำหรับปีสิ้นสุดวันที่ 31 ตุลาคม มีดังนี้

หน่วย : ล้านบาท

	งบการเงินรวม		งบการเงินเฉพาะกิจการ	
	2556	2555	2556	2555
ภาระผูกพันผลประโยชน์พนักงานยกมา	175,548	178,678	69,674	70,718
ต้นทุนบริการปัจจุบัน	5,191	8,225	2,582	2,603
ต้นทุนดอกเบี้ย	6,474	6,936	2,989	2,884
กำไรจากการประมาณการตามหลักคณิตศาสตร์ประกันภัยของภาระผูกพัน	-	(10,404)	-	(4,997)
ผลประโยชน์ที่จ่ายระหว่างปี	(7,385)	(7,887)	(1,786)	(1,534)
ภาระผูกพันผลประโยชน์พนักงานยกไป	179,828	175,548	73,459	69,674

ข้อสมมติในการประมาณการตามหลักการคณิตศาสตร์ประกันภัยที่สำคัญที่ใช้ในการประมาณการภาระผูกพันผลประโยชน์พนักงาน ณ วันที่ 31 ตุลาคม 2556 และ 2555 มีดังต่อไปนี้

	งบการเงินรวม		งบการเงินเฉพาะกิจการ	
	ร้อยละ		ร้อยละ	
อัตราคิดลด	3.49 - 4.44		4.07 - 4.12	
อัตราการเพิ่มขึ้นของเงินเดือนในอนาคต	5.00 - 6.00		6.00	
อัตราส่วนของพนักงานที่เลือกลาออกก่อนเกษียณอายุ (ขึ้นอยู่กับช่วงอายุของพนักงาน)				
- พนักงานรายเดือน	2.00 - 46.00		8.00 - 24.00	
- พนักงานรายวัน	8.00 - 81.00		19.00 - 67.00	

## 21. ทุนเรือนหุ้นและใบสำคัญแสดงสิทธิ

21.1 ที่ประชุมสามัญผู้ถือหุ้นประจำปี 2553 ครั้งที่ 1/2554 เมื่อวันที่ 28 กุมภาพันธ์ 2554 มีมติอนุมัติยืนยันการจัดสรรหุ้นสามัญเพิ่มทุนเพื่อออกเสนอขายหุ้นสามัญเพิ่มทุนและรองรับใบสำคัญแสดงสิทธิที่จะซื้อหุ้นสามัญของบริษัท ตามมติที่ประชุมสามัญผู้ถือหุ้นประจำปี 2552 ครั้งที่ 1/2553 เมื่อวันที่ 26 กุมภาพันธ์ 2553

ในระหว่างปีสิ้นสุดวันที่ 31 ตุลาคม 2556 และ 2555 บริษัทได้ออกหุ้นสามัญใหม่จำนวน 128.88 ล้านหุ้น และ 24.70 ล้านหุ้น ตามลำดับ มูลค่าหุ้นละ 1 บาท เป็นจำนวนรวม 128.88 ล้านบาท และ 24.70 ล้านบาท ตามลำดับ เพื่อรองรับการใช้สิทธิแปลงสภาพซึ่งแปลงเป็นหุ้นสามัญในราคาแปลงสภาพ 10 บาทต่อ 1 หุ้นสามัญ

ณ วันที่ 15 มีนาคม 2556 ซึ่งเป็นวันสุดท้ายของการใช้สิทธิของใบสำคัญแสดงสิทธิมีใบสำคัญแสดงสิทธิที่ยังไม่มีการใช้สิทธิคงเหลือจำนวน 352,510 หน่วย ใบสำคัญแสดงสิทธิคงเหลือดังกล่าวจึงสิ้นสภาพลงทันที

รายการเคลื่อนไหวของหุ้นสามัญสำหรับปีสิ้นสุดวันที่ 31 ตุลาคม มีดังนี้

	มูลค่า		2556		2555	
	หุ้นละบาท	จำนวนหุ้นล้านหุ้น	จำนวนเงินล้านบาท	จำนวนหุ้นล้านหุ้น	จำนวนเงินล้านบาท	
ทุนที่ออกและชำระแล้ว						
ณ วันที่ 1 พฤศจิกายน	1	1,575.77	1,575.77	1,551.07	1,551.07	
ออกหุ้นสามัญในระหว่างปี	1	128.88	128.88	24.70	24.70	
		1,704.65	1,704.65	1,575.77	1,575.77	
หัก ทุนหุ้นซื้อคืน	12.702	(34.10)	(433.15)	-	-	
ณ วันที่ 31 ตุลาคม	1	1,670.55	1,271.50	1,575.77	1,575.77	

## 21.2 ทุนหุ้นซื้อคืนและสำรองสำหรับหุ้นหุ้นซื้อคืน

เมื่อวันที่ 25 มกราคม 2556 ที่ประชุมคณะกรรมการบริษัทครั้งที่ 1/2556 มีมติอนุมัติโครงการซื้อคืนหุ้นสามัญจำนวน 78,788,404 หุ้น (หรือคิดเป็นร้อยละ 5 ของจำนวนหุ้นที่ออกและเรียกชำระแล้วทั้งหมด) โดยเป็นการซื้อคืนในตลาดหลักทรัพย์แห่งประเทศไทย ในราคาไม่เกินราคาปิดถัวเฉลี่ย 5 วันทำการก่อนการซื้อหุ้นบวกด้วยร้อยละ 15 ของราคาปิดถัวเฉลี่ยนั้น วงเงินในการซื้อคืนไม่เกิน 1,000 ล้านบาท โดยมีกำหนดระยะเวลาในการซื้อคืนตั้งแต่วันที่ 1 มีนาคม 2556 ถึงวันที่ 30 สิงหาคม 2556 ส่วนระยะเวลาในการจำหน่ายหุ้นที่ซื้อคืนจะพิจารณาโดยคณะกรรมการของบริษัท ภายหลังจาก 6 เดือนนับจากวันที่ซื้อคืนเสร็จสิ้นแต่ไม่เกิน 3 ปี และกำหนดราคาจำหน่ายไม่ต่ำกว่าร้อยละ 85 ของราคาปิดเฉลี่ย 5 วันทำการซื้อขายก่อนการขายหุ้นหุ้นซื้อคืน

ณ วันที่ 31 ตุลาคม 2556 มีหุ้นหุ้นซื้อคืนในบัญชีจำนวน 34.10 ล้านหุ้น มีต้นทุนเฉลี่ยหุ้นละ 12.702 บาท เป็นต้นทุนรวม 433.15 ล้านบาท หุ้นหุ้นซื้อคืนจำนวน 34.10 ล้านหุ้นนี้เมื่อคำนวณตามมูลค่าที่ตราไว้หุ้นละ 1.00 บาท จะเป็นร้อยละ 2.00 ของทุนที่ชำระแล้ว โดยบริษัทสามารถถือหุ้นหุ้นซื้อคืนจำนวนดังกล่าวได้ไม่เกิน 3 ปีนับจากวันที่ซื้อคืนแล้วเสร็จ

## 22. เงินปันผลจ่ายและทุนสำรองตามกฎหมาย

เงินปันผลจ่าย	อนุมัติโดย	จำนวนหุ้น ปันล้านหุ้น	เงินปันผล จ่ายต่อหุ้น บาท	เงินปันผลจ่าย ล้านบาท	วันที่จ่ายเงินปันผล
- จ่ายปันผลจากการดำเนินงานของบริษัท ตั้งแต่วันที่ 1 พฤศจิกายน 2554 ถึงวันที่ 31 ตุลาคม 2555	ที่ประชุมสามัญผู้ถือหุ้น ประจำปีครั้งที่ 1/2556 เมื่อวันที่ 28 กุมภาพันธ์ 2556	1.62	0.50	811.70	28 มีนาคม 2556
- จ่ายปันผลจากการดำเนินงานของบริษัท ตั้งแต่วันที่ 1 พฤศจิกายน 2553 ถึงวันที่ 31 ตุลาคม 2554	ที่ประชุมสามัญผู้ถือหุ้น ประจำปีครั้งที่ 1/2555 เมื่อวันที่ 28 กุมภาพันธ์ 2555	1.57	0.50	786.53	28 มีนาคม 2555

ตามพระราชบัญญัติบริษัทมหาชนจำกัด พ.ศ. 2535 บริษัทจะต้องจัดสรรกำไรสุทธิประจำปีส่วนหนึ่งไว้เป็นทุนสำรองตามกฎหมายไม่น้อยกว่าร้อยละห้าของกำไรสุทธิประจำปีหักด้วยขาดทุนสะสมยกมา (ถ้ามี) จนกว่าทุนสำรองนี้จะมีจำนวนไม่น้อยกว่าร้อยละสิบของทุนจดทะเบียน ทุนสำรองตามกฎหมายดังกล่าว ไม่สามารถนำไปจ่ายเป็นเงินปันผลได้

ณ วันที่ 31 ตุลาคม 2556 และ 2555 ทุนสำรองตามกฎหมายของบริษัทมีจำนวนเงินเท่ากับร้อยละสิบของทุนจดทะเบียนแล้ว

## 23. ค่าตอบแทนผู้บริหาร

ค่าตอบแทนผู้บริหารได้รวมค่าตอบแทนกรรมการ ซึ่งเป็นผลประโยชน์ที่จ่ายให้แก่กรรมการของบริษัทและบริษัทย่อย ตามมาตรา 90 ของพระราชบัญญัติบริษัทมหาชนจำกัด โดยไม่รวมเงินเดือน และประโยชน์ที่เกี่ยวข้องที่จ่ายให้กับกรรมการบริหารของบริษัทและบริษัทย่อย สำหรับปีสิ้นสุดวันที่ 31 ตุลาคม ดังนี้

หน่วย : ล้านบาท

	งบการเงินรวม		งบการเงินเฉพาะกิจการ	
	2556	2555	2556	2555
สำหรับปีสิ้นสุดวันที่ 31 ตุลาคม	20.70	20.29	8.82	8.82

## 24. ค่าใช้จ่ายภาษีเงินได้

ค่าใช้จ่ายภาษีเงินได้ของบริษัทสำหรับปีสิ้นสุดวันที่ 31 ตุลาคม 2556 และ 2555 จำนวนในอัตราร้อยละ 23 และร้อยละ 30 ตามลำดับ ของกำไรก่อนหักภาษีบวกกลับด้วยสำรองและค่าใช้จ่ายต่างๆ ที่ไม่อนุญาตให้ถือเป็นค่าใช้จ่ายในการคำนวณภาษีและหักด้วยรายได้ที่ได้รับยกเว้นไม่ต้องนำมารวมเป็นเงินได้

ค่าใช้จ่ายภาษีเงินได้ของบริษัทย่อยอื่นในประเทศ สำหรับปีสิ้นสุดวันที่ 31 ตุลาคม 2556 จำนวนในอัตราร้อยละ 20 หรือร้อยละ 30 และสำหรับปีสิ้นสุดวันที่ 31 ตุลาคม 2555 ในอัตราร้อยละ 23 หรือร้อยละ 30 จากกำไรส่วนที่ไม่ได้รับสิทธิประโยชน์ทางภาษีจากการส่งเสริมการลงทุนก่อนหักภาษีบวกกลับด้วยสำรองและค่าใช้จ่ายต่างๆ ที่ไม่อนุญาตให้ถือเป็นค่าใช้จ่ายในการคำนวณภาษีและหักด้วยรายได้ที่ได้รับยกเว้นไม่ต้องนำมารวมเป็นเงินได้

ค่าใช้จ่ายภาษีเงินได้ของบริษัทย่อยในต่างประเทศ 4 แห่ง สำหรับปีสิ้นสุดวันที่ 31 ตุลาคม 2556 และ 2555 จำนวนในอัตราร้อยละ 3 - 20 ของกำไรสำหรับปีซึ่งไม่ได้รับส่งเสริมการลงทุนตามกฎหมายของแต่ละประเทศ

## 25. การจัดการส่วนทุน

วัตถุประสงค์หลักของบริษัทและบริษัทย่อยในการจัดการส่วนทุนคือ การดำรงไว้ซึ่งความสามารถในการดำเนินงานอย่างต่อเนื่อง การดำรงไว้ซึ่งโครงสร้างของทุนที่เหมาะสม และการรักษาอัตราส่วนหนี้สินที่มีดอกเบี้ยต่อส่วนของผู้ถือหุ้นไม่ให้เกินข้อกำหนดของสัญญากู้ยืมเงิน (ดูหมายเหตุข้อ 16 และข้อ 19)

ณ วันที่ 31 ตุลาคม อัตราส่วนหนี้สินที่มีคอกเบี้ยค่อส่วนของผู้ถือหุ้นและอัตราส่วนหนี้สินค่อส่วนของผู้ถือหุ้นมีดังนี้

	งบการเงินรวม		งบการเงินเฉพาะกิจการ	
	2556	2555	2556	2555
หนี้สินที่มีคอกเบี้ยค่อส่วนของผู้ถือหุ้น	1.34 : 1.00	1.17 : 1.00	1.85 : 1.00	1.19 : 1.00
หนี้สินค่อส่วนของผู้ถือหุ้น	1.55 : 1.00	1.46 : 1.00	2.03 : 1.00	1.43 : 1.00

## 26. ค่าใช้จ่ายตามลักษณะ

รายการค่าใช้จ่ายตามลักษณะที่สำคัญ สำหรับปีสิ้นสุดวันที่ 31 ตุลาคม ได้แก่

หน่วย : ล้านบาท

	งบการเงินรวม		งบการเงินเฉพาะกิจการ	
	2556	2555	2556	2555
เงินเดือน ค่าแรง และผลประโยชน์อื่นของพนักงาน	1,170,146	1,017,650	322,560	281,547
ค่าเสื่อมราคา	920,651	834,451	231,061	209,619
ค่าเชื้อเพลิง	353,586	290,122	208,896	135,752
ค่าธรรมเนียมนำส่งกองทุนอ้อยและน้ำตาลทราย	1,033,098	1,064,191	424,393	549,917
ค่าซ่อมแซมบำรุงรักษา	581,568	602,219	201,384	190,047
ค่าใช้จ่ายในการขนส่ง	489,794	552,815	118,925	167,296
วัตถุดิบและวัสดุสิ้นเปลืองใช้ไป	11,867,108	12,582,163	3,268,716	3,607,448
ซื้อสินค้าสำเร็จรูป	371,356	430,693	1,397,692	781,436
การเปลี่ยนแปลงในสินค้าสำเร็จรูปและสินค้าระหว่างผลิต	(450,360)	162,289	(379,272)	274,426
ขาดทุนจากกากอ้อยเสียหาย	24,355	107,551	-	-
ขาดทุนจากมูลค่าราคาทุนสินค้านำสูงกว่ามูลค่าสุทธิที่จะได้รับ (โอนกลับ)	(16,037)	141,620	(23,609)	17,713
ค่าตอบแทนผู้บริหาร	181,910	162,743	42,947	36,833
ต้นทุนทางการเงิน	671,946	556,321	372,148	245,485
ค่าใช้จ่ายดำเนินงานอื่น	726,160	993,586	265,014	341,194
รวม	17,925,281	19,498,414	6,450,855	6,838,713

## 27. กำไรต่อหุ้น

กำไรต่อหุ้นขั้นพื้นฐาน คำนวณโดยการหารกำไรสำหรับปีที่เป็นของผู้ถือหุ้นสามัญของบริษัทด้วยจำนวนหุ้นสามัญถ่วงน้ำหนักที่ถือโดยบุคคลภายนอกในระหว่างปี

สำหรับกำไรต่อหุ้นปรับลด จำนวนหุ้นสามัญถ่วงน้ำหนักที่ถือโดยบุคคลภายนอกในระหว่างปีจะถูกปรับด้วยจำนวนหุ้นสามัญเทียบเท่า โดยสมมุติว่าหุ้นสามัญเทียบเท่าได้แปลงเป็นหุ้นสามัญทั้งหมด สำหรับปีสิ้นสุดวันที่ 31 ตุลาคม 2556 บริษัทไม่ได้คำนวณกำไรต่อหุ้นปรับลด เนื่องจากสิทธิเลือกซื้อหุ้นที่ให้แก่ผู้ถือหุ้นเดิมตามใบสำคัญแสดงสิทธิเพื่อนำมาปรับปรุงเป็นหุ้นสามัญเทียบเท่าได้สิ้นสุดลงแล้ว และสำหรับปีสิ้นสุดวันที่ 31 ตุลาคม 2555 หุ้นสามัญเทียบเท่าปรับลดของบริษัท ได้แก่ ใบสำคัญแสดงสิทธิที่ออกให้แก่ผู้ถือหุ้นเดิม ซึ่งมีรายละเอียดดังนี้



2556

	งบการเงินรวม			งบการเงินเฉพาะกิจการ		
	กำไร สำหรับปี พันบาท	จำนวนหุ้น พันหุ้น	กำไร ต่อหุ้น บาท	กำไร สำหรับปี พันบาท	จำนวนหุ้น พันหุ้น	กำไร ต่อหุ้น บาท
กำไรต่อหุ้นขั้นพื้นฐาน						
กำไรสำหรับปีที่เป็นผู้ถือหุ้นสามัญ	1,661,392	1,660,017*	<u>1.001</u>	1,126,776	1,660,017*	<u>0.679</u>

2555

	งบการเงินรวม			งบการเงินเฉพาะกิจการ		
	กำไร สำหรับปี พันบาท	จำนวนหุ้น พันหุ้น	กำไร ต่อหุ้น บาท	กำไร สำหรับปี พันบาท	จำนวนหุ้น พันหุ้น	กำไร ต่อหุ้น บาท
กำไรต่อหุ้นขั้นพื้นฐาน						
กำไรสำหรับปีที่เป็นผู้ถือหุ้นสามัญ	2,354,264	1,571,196	<u>1.498</u>	1,011,163	1,571,196	<u>0.644</u>
ผลกระทบของหุ้นสามัญเทียบเท่าปรับลด						
ใบสำคัญแสดงสิทธิที่จะเลือกซื้อหุ้น	-	31,019		-	31,019	
กำไรต่อหุ้นปรับลด						
กำไรที่เป็นของผู้ถือหุ้นสามัญสมมติว่า มีการใช้ใบสำคัญแสดงสิทธิซื้อหุ้นสามัญ	<u>2,354,264</u>	<u>1,602,215</u>	<u>1.469</u>	<u>1,011,163</u>	<u>1,602,215</u>	<u>0.631</u>

\* เป็นจำนวนหุ้นสามัญถัวเฉลี่ยถ่วงน้ำหนักคำนวณตามสัดส่วนของเวลาการออกหุ้นสามัญในระหว่างงวด

28. การเสนอข้อมูลทางการเงินจำแนกตามส่วนงาน

ข้อมูลเกี่ยวกับการดำเนินงานตามประเภทส่วนงานทางธุรกิจ แสดงดังนี้

งบการเงินรวม

สำหรับปีสิ้นสุดวันที่ 31 ตุลาคม

หน่วย : ล้านบาท

	ธุรกิจผลิตและจำหน่าย		ธุรกิจผลิตและ		ธุรกิจให้เช่า		ธุรกิจ		ธุรกิจ		ธุรกิจอื่นๆ		รายการ		รวม									
	น้ำตาลทรายและกากน้ำตาล		จำหน่าย		จำหน่าย		อสังหา		แป้งสาลี		ปาล์มน้ำมัน		ระหว่างกัน											
	2556	2555	2556	2555	2556	2555	2556	2555	2556	2555	2556	2555	2556	2555	2556	2555								
รายได้จากการดำเนินงานสุทธิ																								
- ในประเทศ	8,318	-	136	9,065	-	244	1,961	662	2,152	1,854	366	421	978	1,076	1,222	1,706	1,009	769	(7,215)	(6,973)	8,927	8,824		
รายได้จากการดำเนินงานสุทธิ																								
- ต่างประเทศ	8,961	246	657	11,681	262	355	383	1,156	-	-	-	-	-	-	-	-	12	32	(245)	(98)	10,014	13,388		
รวม	17,279	246	793	20,746	262	599	2,344	1,818	2,152	1,854	366	421	978	1,076	1,222	1,706	1,021	801	(7,460)	(7,071)	18,941	22,212		
กำไร (ขาดทุน) จากการดำเนินงาน	3,790	64	98	5,066	76	(177)	739	479	1,092	812	305	250	195	201	(117)	72	22	62	(1,432)	(615)	4,756	6,226		
ค่าใช้จ่ายในการขายและภาวะบริหาร																						(2,292)	(2,463)	
ต้นทุนทางการเงิน																						(672)	(556)	
ส่วนแบ่งขาดทุนจากเงินลงทุน																								
ในบริษัทร่วม (สุทธิจากภาษีเงินได้)																						-	(8)	
ค่าใช้จ่ายภาษีเงินได้																						(144)	(726)	
กำไรสำหรับปี																						1,648	2,473	
หัก (กำไร) ขาดทุนสำหรับปีส่วนที่เป็น																								
ของส่วนได้เสียที่ไม่มีอำนาจควบคุม																							13	(119)
กำไรสำหรับปีส่วนที่เป็นของบริษัทใหญ่																							<u>1,661</u>	<u>2,354</u>
ณ วันที่ 31 ตุลาคม 2556 และ 2555																								
ลูกหนี้การค้าและลูกหนี้อื่น	2,029	15	20	1,165	15	11	171	98	194	206	16	20	162	130	129	191	112	214	(1,582)	(852)	1,266	1,198		
สินค้าคงเหลือ	2,004	32	96	1,778	48	140	297	251	56	242	-	-	307	471	99	520	764	100	(8)	(57)	3,647	3,493		
ที่ดิน อาคารและอุปกรณ์	13,071	1,083	2,019	10,431	1,105	2,039	890	995	6,506	5,191	751	684	404	435	339	550	673	585	(598)	(591)	25,138	21,424		
สินทรัพย์ส่วนกลาง	14,123	203	344	10,396	209	406	112	28	254	226	2,433	516	52	36	154	82	1,054	726	(12,763)	(9,123)	5,966	3,502		
สินทรัพย์รวม	31,227	1,333	2,479	23,770	1,377	2,596	1,470	1,372	7,010	5,865	3,200	1,220	925	1,072	721	1,343	2,603	1,625	(14,951)	(10,623)	36,017	29,617		

## 29. การระผูกพันและหนี้สินที่อาจเกิดขึ้น

ณ วันที่ 31 ตุลาคม 2556 และ 2555 นอกจากหนี้สินที่ปรากฏในงบแสดงฐานะการเงินแล้ว บริษัทและบริษัทย่อย ยังมีภาระผูกพันและหนี้สินที่อาจเกิดขึ้น ดังนี้

- 29.1 บริษัทและบริษัทย่อยมีภาระผูกพันเกี่ยวกับสัญญาขายสินค้าที่ยังไม่ได้ส่งมอบสำหรับการเงินรวมจำนวน 2,686.83 ล้านบาท และ 2,210.62 ล้านบาท ตามลำดับ และสำหรับการเงินเฉพาะกิจการจำนวน 847.45 ล้านบาท และ 878.76 ล้านบาท ตามลำดับ
- 29.2 บริษัทและบริษัทย่อยสามแห่ง ได้ออกเช็คลงวันที่ล่วงหน้าแก่ชาวไร่เพื่อรับซื้ออ้อย โดยบริษัทและบริษัทย่อยยังมิได้บันทึกภาระหนี้สินดังกล่าว เนื่องจากเช็คยังไม่ถึงกำหนดชำระและยังมิได้รับอ้อย ณ วันที่ 31 ตุลาคม ตามรายละเอียดดังนี้

หน่วย : ล้านบาท

	งบการเงินรวม		งบการเงินเฉพาะกิจการ	
	2556	2555	2556	2555
สำหรับฤดูกาลผลิตปี 2555/2556	-	945.44	-	137.92
สำหรับฤดูกาลผลิตปี 2556/2557	831.67	-	132.15	-

- 29.3 บริษัทย่อยแห่งหนึ่ง ทำสัญญาซื้อขายไฟฟ้ากับการไฟฟ้าฝ่ายผลิตแห่งประเทศไทย (กฟผ.) จำนวน 2 สัญญา ดังนี้
- สัญญาลงวันที่ 21 กุมภาพันธ์ 2548 กฟผ. ตกลงซื้อพลังงานไฟฟ้าจากบริษัทย่อย ณ อำเภอน้ำพอง จังหวัดขอนแก่น เป็นระยะเวลา 21 ปี นับตั้งแต่เดือนแรกที่มีการขายไฟฟ้า (เดือนธันวาคม 2549) ในปริมาณ 20 เมกะวัตต์ ณ ระดับแรงดันไฟฟ้า 115 กิโลโวลต์ โดยในปีที่ 2 จนถึงปีก่อนปีสุดท้าย กฟผ. ตกลงที่จะซื้อพลังงานไฟฟ้าในปริมาณไม่น้อยกว่าร้อยละ 80 ของปริมาณพลังงานไฟฟ้าตามสัญญา
  - สัญญาลงวันที่ 12 มกราคม 2553 กฟผ. ตกลงซื้อปริมาณพลังงานไฟฟ้า 22 เมกะวัตต์ ณ ระดับแรงดัน 115 กิโลโวลต์ ณ อำเภอบ่อพลอย จังหวัดกาญจนบุรี ตามราคาที่ยกมาในสัญญา เป็นระยะเวลา 5 ปี ตั้งแต่วันที่ 1 เมษายน 2554 บริษัทย่อยต้องแจ้งเป็นหนังสือต่อ กฟผ. เป็นเวลาไม่น้อยกว่า 30 วัน ก่อนครบกำหนดอายุสัญญาเพื่อต่ออายุสัญญาต่อไปอีกคราวละ 5 ปี บริษัทย่อยได้ยื่นหนังสือคำประกันการเสนอขายไฟฟ้า เป็นจำนวนเงิน 4.40 ล้านบาท
- 29.4 บริษัทย่อยแห่งหนึ่งได้รับสัมปทานประกอบกิจการไฟฟ้าจากกระทรวงพลังงาน เมื่อวันที่ 1 ตุลาคม 2548 ในเขตพื้นที่ 43 หมู่ 10 ตำบลน้ำพอง อำเภอน้ำพอง จังหวัดขอนแก่น โดยมีกำหนดอายุ 21 ปี อย่างไรก็ตาม เมื่อพระราชบัญญัติการประกอบกิจการพลังงาน พ.ศ. 2550 มีผลใช้บังคับ บริษัทย่อยดังกล่าวได้รับใบอนุญาตผลิตไฟฟ้าจากคณะกรรมการกำกับกิจการพลังงาน ซึ่งมีอายุใบอนุญาต 19 ปี สิ้นสุดเดือนธันวาคม 2571 โดยบริษัทย่อยดังกล่าวต้องปฏิบัติตามพระราชบัญญัติการประกอบกิจการพลังงาน พ.ศ. 2550 และเงื่อนไขประกอบใบอนุญาตผลิตไฟฟ้า
- 29.5 งบการเงินรวมและงบการเงินเฉพาะกิจการ ณ วันที่ 31 ตุลาคม มีภาระผูกพัน หนี้สินที่อาจเกิดขึ้น และวงเงินสินเชื่อ ดังนี้

หน่วย : ล้านบาท

	สกุลเงิน	งบการเงินรวม					
		ณ วันที่ 31 ตุลาคม 2556			ณ วันที่ 31 ตุลาคม 2555		
		ทั้งสิ้น	ใช้ไป	คงเหลือ	ทั้งสิ้น	ใช้ไป	คงเหลือ
<b>ภาระผูกพัน</b>							
สัญญาคำประกันการชำระหนี้ของบริษัทย่อย	บาท	-	4,395.51	-	-	4,843.40	-
สัญญาคำประกันการชำระหนี้ของบริษัทย่อย	ดอลลาร์สหรัฐ	-	12.98	-	-	71.52	-
<b>หนี้สินที่อาจเกิดขึ้น</b>							
หนังสือค้ำประกัน (ไม่ระบุวงเงิน)	บาท	-	86.87	-	-	95.06	-
รับรองค้ำเงิน	บาท	30.00	-	30.00	30.00	-	30.00
เลตเตอร์ออฟเครดิตและเจ้าหน้าที่ทรัสต์รีซีท	บาท	1,453.56	153.67	1,299.89	1,133.17	848.19	284.98
เลตเตอร์ออฟเครดิต	ดอลลาร์สหรัฐ	17.11	1.02	16.09	26.58	12.45	14.13

หน่วย : ล้านบาท

	งบการเงินรวม (ต่อ)						
	สกุลเงิน	ณ วันที่ 31 ตุลาคม 2556			ณ วันที่ 31 ตุลาคม 2555		
		กึ่งสิ้น	ใช้ไป	คงเหลือ	กึ่งสิ้น	ใช้ไป	คงเหลือ
<b>วงเงินสินเชื่อ</b>							
เงินเบิกเกินบัญชีและเงินกู้ยืมระยะสั้น	บาท	19,140.05	6,614.21	12,525.84	16,700.83	4,594.81	12,106.02
เจ้าหนี้ทรัสต์ซีซีที	บาท	168.44	168.44	-	-	-	-
เงินกู้ยืมระยะสั้น	ดอลลาร์สหรัฐ	50.50	31.55	18.95	20.50	11.75	8.75
วงเงินร่วมกันในเงินกู้ยืมระยะสั้น	บาท	3,089.95	1,603.00	1,486.95	3,027.77	2,040.31	987.46
เงินกู้ยืมระยะยาว	บาท	6,923.32	6,923.32	-	5,608.14	4,074.14	1,534.00
เงินกู้ยืมระยะยาว	ดอลลาร์สหรัฐ	6.09	6.09	-	27.00	27.00	-

หน่วย : ล้านบาท

	งบการเงินเฉพาะกิจการ						
	สกุลเงิน	ณ วันที่ 31 ตุลาคม 2556			ณ วันที่ 31 ตุลาคม 2555		
		กึ่งสิ้น	ใช้ไป	คงเหลือ	กึ่งสิ้น	ใช้ไป	คงเหลือ
<b>ภาระผูกพัน</b>							
สัญญาค้ำประกันการชำระหนี้ของบริษัทย่อย สำหรับค้ำหนี้สินทุกประเภทที่อาจจะเกิดขึ้น	บาท	-	4,395.51	-	-	4,843.40	-
สัญญาค้ำประกันการชำระหนี้ของบริษัทย่อย สำหรับค้ำหนี้สินทุกประเภทที่อาจจะเกิดขึ้น	ดอลลาร์สหรัฐ	-	5.34	-	-	32.77	-
<b>หนี้สินที่อาจเกิดขึ้น</b>							
หนังสือค้ำประกัน (ไม่ระบุวงเงิน)	บาท	-	1.33	-	-	4.33	-
เลตเตอร์ออฟเครดิตและเจ้าหนี้ทรัสต์ซีซีที	บาท	30.00	-	30.00	330.00	248.81	81.19
เลตเตอร์ออฟเครดิต	ดอลลาร์สหรัฐ	-	-	-	7.29	6.80	0.49
<b>วงเงินสินเชื่อ</b>							
เงินเบิกเกินบัญชีและเงินกู้ยืมระยะสั้น	บาท	7,130.05	4,711.00	2,419.05	5,303.00	2,356.31	2,946.69
เงินกู้ยืมระยะสั้น	ดอลลาร์สหรัฐ	30.50	30.00	0.50	0.50	-	0.50
วงเงินร่วมกันในเงินกู้ยืมระยะสั้น	บาท	3,089.95	1,603.00	1,486.95	3,027.77	2,040.31	987.46
เงินกู้ยืมระยะยาว	บาท	3,327.17	3,327.17	-	3,159.80	1,660.80	1,499.00

ณ วันที่ 31 ตุลาคม 2556 และ 2555 เงินกู้ยืมระยะสั้นจากสถาบันการเงิน มีอัตราดอกเบี้ยร้อยละ 1.75 - 4.55 ต่อปี และร้อยละ 3.15 - 4.75 ต่อปี ตามลำดับ

สินเชื่อดังกล่าวข้างต้นบางส่วนค้ำประกันโดยที่ค้ำพร้อมสิ่งปลูกสร้าง เครื่องจักร สิทธิการเช่าที่ดินซึ่งเป็นที่ตั้งโรงงานของบริษัทย่อย และใบหุ้นของบริษัทที่เกี่ยวข้องกันแห่งหนึ่งที่อยู่โดยผู้ถือหุ้นของบริษัทย่อย บริษัทและบริษัทย่อยค้ำประกันระหว่างกัน และการโอนสิทธิประกันภัยของสิ่งปลูกสร้างและเครื่องจักรแก่ผู้ให้กู้ และบางวงเงินหากมีการเบิกใช้ บริษัทและบริษัทย่อยจะต้องนำสินค้ำบางส่วนเข้าร่วมค้ำประกันด้วย ซึ่ง ณ วันที่ 31 ตุลาคม 2556 และ 2555 บริษัทและบริษัทย่อยไม่มีการใช้วงเงินดังกล่าว

นอกจากนี้ ภาระผูกพันร่วมกันกับวงเงินกู้ระยะยาว บริษัทและบริษัทย่อยต้องปฏิบัติตามเงื่อนไขทางการเงินบางประการ เช่น การชำระอัตราส่วนหนี้สินที่มีดอกเบี้ยต่อส่วนของผู้ถือหุ้น การชำระสัดส่วนการถือหุ้นในบริษัทย่อย การชำระอัตราส่วนความสามารถในการชำระหนี้ ข้อจำกัดในการก่อหนี้ระยะยาวเพิ่มเติม การเพิ่มทุนจดทะเบียนและข้อจำกัดในการจ่ายเงินปันผลของบริษัทย่อย เป็นต้น

29.6 ณ วันที่ 31 ตุลาคม ภาระผูกพันตามสัญญาต่างๆ มีดังนี้

หน่วย : ล้านบาท

	สกุลเงิน	งบการเงินรวม			
		2556		2555	
		มูลค่าตามสัญญา	ภาระผูกพันคงเหลือตามสัญญา	มูลค่าตามสัญญา	ภาระผูกพันคงเหลือตามสัญญา
สัญญาก่อสร้างและจ้างเหมา	บาท	428.56	81.33	1,081.50	459.28
	ดอลลาร์สหรัฐ	5.00	4.00	-	-
สัญญาซื้อเครื่องจักรและอุปกรณ์	บาท	1,476.69	364.07	959.91	456.14
	ดอลลาร์สหรัฐ	29.43	10.43	23.60	13.59
	เยน	-	-	800.00	800.00
	ยูโร	-	-	0.74	0.56
สัญญาเช่า	บาท	27.96	14.36	23.11	16.04
สัญญาซื้อวัตถุดิบ	บาท	121.93	34.58	102.48	69.21
	ดอลลาร์สหรัฐ	7.63	7.63	0.76	0.76

หน่วย : ล้านบาท

	สกุลเงิน	งบเฉพาะกิจการ			
		2556		2555	
		มูลค่าตามสัญญา	ภาระผูกพันคงเหลือตามสัญญา	มูลค่าตามสัญญา	ภาระผูกพันคงเหลือตามสัญญา
สัญญาก่อสร้างและจ้างเหมา	บาท	278.49	47.79	834.33	355.51
สัญญาซื้อเครื่องจักรและอุปกรณ์	บาท	1,302.04	336.95	596.93	257.13
	ดอลลาร์สหรัฐ	-	-	8.40	7.85
	เยน	-	-	70.00	70.00
สัญญาเช่า	บาท	27.96	14.36	23.11	16.04

วันที่ 31 ตุลาคม ภาระผูกพันตามสัญญาเช่าที่จะต้องจ่ายในแต่ละปี ดังต่อไปนี้

หน่วย : ล้านบาท

	งบการเงินรวม	
	2556	2555
ภายใน 1 ปี	7.00	5.52
มากกว่า 1 ปี แต่ไม่เกิน 5 ปี	7.36	10.52
รวม	14.36	16.04

### 30. ข้อมูลอื่นที่สำคัญ

- 30.1 เมื่อวันที่ 16 กุมภาพันธ์ 2549 บริษัท น้ำตาลสะพานนะเขด จำกัด (บริษัทย่อย) ได้ทำสัญญาพัฒนาพื้นที่ในสาธารณรัฐประชาธิปไตยประชาชนลาวกับรัฐบาลของประเทศดังกล่าว เพื่อใช้เป็นอาคารสำนักงานของบริษัทย่อย อาคารโรงงาน ถนน และพื้นที่ปลูกอ้อย รวม 10,000 เฮกตาร์ โดยมีกำหนดระยะเวลา 30 ปี และสามารถต่อสัญญาได้อีก 20 ปี หากได้รับความเห็นชอบจากคู่สัญญา ณ วันที่ 31 ตุลาคม 2556 และ 2555 บริษัทย่อยได้ใช้พื้นที่แล้ว จำนวน 5,053.61 เฮกตาร์ โดยมีอัตราค่าเช่าจำนวน 6 ดอลลาร์สหรัฐต่อเฮกตาร์ต่อปี
- 30.2 Koh Kong Plantation Company Limited และ Koh Kong Sugar Industry Co., Ltd. (บริษัทย่อย) ได้เข้าร่วมลงนามในบันทึกความเข้าใจ (MOU) กับรัฐบาลของประเทศกัมพูชา เมื่อวันที่ 2 สิงหาคม 2549 เพื่อก่อตั้งโรงงานน้ำตาลพร้อมทั้งได้รับสัมปทานพื้นที่เพาะปลูกอ้อย ในจังหวัดเกาะกง ประเทศกัมพูชา จำนวน 19,100 เฮกตาร์ อายุสัมปทาน 90 ปี โดยไม่มีค่าเช่าใน 4 ปีแรก และหลังจากนั้นคิดค่าเช่าในอัตรา 1 - 4 ดอลลาร์สหรัฐต่อเฮกตาร์ต่อปี ณ วันที่ 31 ตุลาคม 2556 และ 2555 บริษัทย่อยได้ใช้พื้นที่แล้ว จำนวน 10,481 เฮกตาร์
- 30.3 บริษัทย่อยในประเทศกัมพูชาแห่งหนึ่งทำสัญญาเช่าที่ดินระยะยาว 2 ฉบับ กับบุคคลภายนอก เพื่อสร้างท่าเรือและที่ดินประกอบการพัฒนา ในวันที่ 31 พฤษภาคม 2550 และวันที่ 1 มิถุนายน 2550 ตามลำดับ ระยะเวลา 90 ปี เท่ากันทั้งสองสัญญา โดยบริษัทย่อยได้จ่ายเงินค่าเช่าล่วงหน้าไปแล้วทั้งสิ้นจำนวน 476,953 ดอลลาร์สหรัฐ ณ วันที่ 31 ตุลาคม 2556 และ 2555 คงเหลือค่าเช่าจ่ายล่วงหน้าจำนวน 446,039 ดอลลาร์สหรัฐ และจำนวน 453,989 ดอลลาร์สหรัฐ ตามลำดับ

### 31. เครื่องมือทางการเงิน

นโยบายการบริหารความเสี่ยงทางการเงิน

บริษัทและบริษัทย่อยมีความเสี่ยงอันเนื่องมาจากการเปลี่ยนแปลงของอัตราดอกเบี้ย อัตราแลกเปลี่ยนเงินตราต่างประเทศในตลาด อัตราการเปลี่ยนแปลงของราคาสินค้าที่เกี่ยวข้อง และจากการที่คู่สัญญา ไม่ปฏิบัติตามสัญญา ซึ่งบริษัทและบริษัทย่อยพิจารณาใช้เครื่องมือทางการเงินที่เหมาะสมเพื่อป้องกันความเสี่ยงดังกล่าว อย่างไรก็ตาม บริษัทและบริษัทย่อยไม่มีนโยบายที่จะถือหรือออกเครื่องมือทางการเงินเพื่อการเก็งกำไรหรือเพื่อการค้า

ความเสี่ยงจากอัตราดอกเบี้ย

บริษัทและบริษัทย่อยมีความเสี่ยงจากอัตราดอกเบี้ยที่เกิดขึ้นจากความผันผวนของอัตราดอกเบี้ยในตลาดในอนาคต ซึ่งจะส่งผลกระทบต่อผลการดำเนินงานและกระแสเงินสดของบริษัทและบริษัทย่อย อย่างไรก็ตาม กลุ่มบริษัทบริหารความเสี่ยงจากอัตราดอกเบี้ยโดยใช้วิธีการต่างๆ รวมถึงการจัดสรรเงินกู้ยืมที่เป็นอัตราดอกเบี้ยคงที่และลอยตัวให้เหมาะสม และสอดคล้องกับกิจกรรมต่างๆ ของกลุ่มบริษัท ณ วันที่ 31 ตุลาคม ซึ่งมีรายละเอียดส่วนใหญ่ ดังนี้

2556

หน่วย : พันบาท

	งบการเงินรวม				
	ภายใน 1 ปี	อัตราดอกเบี้ยคงที่ มากกว่า 1 ถึง 5 ปี	อัตราดอกเบี้ยคงที่ มากกว่า 5 ปี	อัตราดอกเบี้ย ปรับขึ้นลง ตามราคาตลาด	รวม
<b>สินทรัพย์ทางการเงิน</b>					
เงินฝากธนาคารแบบออมทรัพย์	-	-	-	142,056	142,056
เงินฝากธนาคารแบบประจำ	13,022	-	-	-	13,022
ลูกหนี้เงินยืมส่งเสริมปลูกอ้อย	189,144	414,148	33,117	2,118	638,527
เงินให้กู้ยืมระยะสั้นแก่ชาวไร่และบุคคลอื่น	780,097	1,011	-	46,326	827,434
เงินลงทุนระยะยาวอื่น	500	20,201	-	-	20,701
รวม	982,763	435,360	33,117	190,500	1,641,740
<b>หนี้สินทางการเงิน</b>					
เงินกู้ยืมระยะสั้นจากสถาบันการเงิน	6,951,145	-	-	451,210	7,402,355
เงินกู้ยืมระยะสั้นอื่น	1,990,096	-	-	-	1,990,096
หุ้นกู้ระยะยาว	-	2,497,644	-	-	2,497,644
เงินกู้ยืมระยะยาว	941,393	3,008,553	-	3,162,601	7,112,547
หนี้สินตามสัญญาเช่าระยะยาว	1,696	6,575	-	-	8,271
รวม	9,884,330	5,512,772	-	3,613,811	19,010,913

	งบการเงินรวม				รวม
	อัตราดอกเบี้ยคงที่		อัตราดอกเบี้ยปรับขึ้นลงตามราคาตลาด		
	ภายใน 1 ปี	มากกว่า 1 ถึง 5 ปี	มากกว่า 5 ปี		
<b>สินทรัพย์ทางการเงิน</b>					
เงินฝากธนาคารแบบออมทรัพย์	-	-	-	234,423	234,423
เงินฝากธนาคารแบบประจำ	13,000	-	-	22	13,022
ลูกหนี้เงินยืมส่งเสริมปลูกอ้อย	158,580	350,719	51,027	-	560,326
เงินให้กู้ยืมระยะสั้นแก่ชาวไร่และบุคคลอื่น	701,720	-	-	45,973	747,693
เงินลงทุนระยะยาวอื่น	253	13,322	-	-	13,575
รวม	873,553	364,041	51,027	280,418	1,569,039
<b>หนี้สินทางการเงิน</b>					
เงินกู้ยืมระยะสั้นจากสถาบันการเงิน	4,786,874	-	-	1,110,060	5,896,934
หุ้นกู้ระยะยาว	1,999,491	1,498,092	-	-	3,497,583
เงินกู้ยืมระยะยาว	207,360	931,780	-	3,488,760	4,627,900
หนี้สินตามสัญญาเช่าระยะยาว	1,667	8,459	-	-	10,126
รวม	6,995,392	2,438,331	-	4,598,820	14,032,543

ความเสี่ยงจากอัตราแลกเปลี่ยน

ความเสี่ยงจากอัตราแลกเปลี่ยนของบริษัทและบริษัทย่อย ส่วนใหญ่เกี่ยวข้องกับการขายสินค้า และการนำเข้าเครื่องจักร เนื่องจากรายการทางธุรกิจเป็นสกุลเงินตราต่างประเทศ โดย ณ วันที่ 31 ตุลาคม บริษัทและบริษัทย่อยมีสินทรัพย์และหนี้สินที่เป็นเงินตราต่างประเทศที่มีสาระสำคัญ ซึ่งไม่ได้มีการทำสัญญาป้องกันความเสี่ยงด้านอัตราแลกเปลี่ยนดังนี้

หน่วย : ล้านบาท

สกุลเงิน	งบการเงินรวม				งบการเงินเฉพาะกิจการ			
	2556		2555		2556		2555	
	สินทรัพย์	หนี้สิน	สินทรัพย์	หนี้สิน	สินทรัพย์	หนี้สิน	สินทรัพย์	หนี้สิน
ดอลลาร์สหรัฐ	3.07	50.30	9.50	65.27	0.02	0.74	-	2.96
เยน	-	2.52	-	874.55	-	-	-	44.40
เรียล	698.55	163.14	415.84	169.72	-	-	-	-
กีบ	-	572.67	63.30	1,055.93	-	-	-	-

ณ วันที่ 31 ตุลาคม บริษัทและบริษัทย่อยได้ทำสัญญาซื้อขายเงินตราต่างประเทศล่วงหน้ากับธนาคารพาณิชย์ เพื่อป้องกันความเสี่ยงจากอัตราแลกเปลี่ยนในการรับและจ่ายชำระหนี้สินในสกุลเงินตราต่างประเทศ ซึ่งบริษัทและบริษัทย่อยยังไม่ได้บันทึกหนี้สินทางการเงินดังกล่าวในงบการเงินรวมและงบการเงินเฉพาะกิจการ สัญญาซื้อขายเงินตราต่างประเทศล่วงหน้าที่เปิดสถานะไว้มีวันครบกำหนด ไม่เกิน 12 เดือน โดยมีรายละเอียดดังนี้

หน่วย : ล้านบาท

สกุลเงิน	จำนวนเงินที่กำกับสัญญา				จำนวนเงินที่ได้ตามสัญญา				
	งบการเงินรวม		งบการเงินเฉพาะกิจการ		งบการเงินรวม		งบการเงินเฉพาะกิจการ		
	2556	2555	2556	2555	2556	2555	2556	2555	
ดอลลาร์สหรัฐ	49.29	77.10	-	13.60	บาท	1,517.99	2,498.58	-	431.15
เยน	-	737.00	-	7.00	บาท	-	279.25	-	2.65

มูลค่ายุติธรรมสุทธิของอนุพันธ์ทางการเงินของบริษัทและบริษัทย่อย ณ วันที่ 31 ตุลาคม มีดังนี้

หน่วย : ล้านบาท

	งบการเงินรวม		งบการเงินเฉพาะกิจการ	
	2556	2555	2556	2555
มูลค่ายุติธรรมสุทธิตามสัญญาซื้อขายเงินตราต่างประเทศล่วงหน้า	25.50	8.03	-	(11.36)

ความเสี่ยงจากความผันผวนของราคาน้ำตาลทรายและราคาอ้อย

อุตสาหกรรมอ้อยและน้ำตาลทรายในประเทศไทยเป็นระบบแบ่งปันผลประโยชน์ระหว่างเกษตรกรชาวไร่อ้อยและโรงงานน้ำตาล ราคาขายน้ำตาลโคเวตา ข. และอัตราแลกเปลี่ยนที่บริษัท อ้อยและน้ำตาลไทย จำกัด (อนท.) ขายได้จริงมีผลอย่างมากต่อการคำนวณราคาอ้อย ซึ่งเป็นต้นทุนหลักของการผลิตน้ำตาลทราย ดังนั้น เพื่อเป็นการบริหารความเสี่ยงจากความผันผวนของกำไรขั้นต้น บริษัทจึงมีกระบวนการป้องกันความเสี่ยง โดยจัดทำสัญญาซื้อ-ขาย Commodity Swap อายุสัญญาไม่เกิน 2 ปี ซึ่งเมื่อมีการปิดสถานะของสัญญาหรือเมื่อสัญญาสิ้นสุดลงตามอายุ บริษัทจะรับรู้รายการกำไรหรือขาดทุนที่เกิดขึ้นในงบกำไรขาดทุน

สำหรับปีสิ้นสุดวันที่ 31 ตุลาคม บริษัทและบริษัทย่อยมีการรับรู้รายการในงบการเงิน ดังนี้

หน่วย : ล้านบาท

	งบการเงินรวม		งบการเงินเฉพาะกิจการ	
	2556	2555	2556	2555
กำไรจากการลงทุนในตราสารอนุพันธ์	245.88	120.88	87.02	35.15

มูลค่ายุติธรรมสุทธิของอนุพันธ์ทางการเงินคงเหลือที่เปิดสถานะไว้ ณ วันที่ 31 ตุลาคม ของบริษัทและบริษัทย่อย มีดังนี้

หน่วย : ล้านบาท

	สกุลเงิน	งบการเงินรวม/งบการเงินเฉพาะ	
		2556	2555
มูลค่ายุติธรรมสุทธิตามสัญญาซื้อขาย	ดอลลาร์สหรัฐ	(0.10)	1.43
Commodity Swap	บาท	-	121.68

มูลค่ายุติธรรมสุทธิของสัญญาแลกเปลี่ยนสินค้าเกษตร (Commodity Swap) จำนวนโดยใช้ราคาน้ำตาลทรายดิบและน้ำตาลทรายขาวจาก The Exchange and Bloomberg ณ วันที่ในงบแสดงฐานะการเงินเสมือนว่าบริษัทและบริษัทย่อยได้ปิดสถานะของสัญญาเหล่านั้น ณ วันที่ในงบแสดงฐานะการเงิน

ความเสี่ยงด้านการให้สินเชื่อ

บริษัทและบริษัทย่อย มีความเสี่ยงด้านการให้สินเชื่อที่เกี่ยวข้องกับลูกหนี้การค้า ลูกหนี้ชาวไร่ เงินให้กู้ยืมชาวไร่ เงินให้กู้ยืมแก่บุคคลและบริษัทที่เกี่ยวข้องกัน และลูกหนี้อื่น อย่างไรก็ตามเนื่องจากบริษัทและบริษัทย่อย มีลูกหนี้หลายรายและมีนโยบายการให้สินเชื่อที่ระมัดระวัง รวมทั้งมีการพิจารณาตั้งสำรองหนี้สงสัยจะสูญอย่างเหมาะสม นอกจากนี้ บริษัทและบริษัทย่อยได้ดำเนินการให้ชาวไร่ นำที่ดินหรือสินทรัพย์อื่น มาเป็นหลักประกันค้ำประกันหรือค้ำประกันด้วยบุคคล จึงเชื่อว่าบริษัทและบริษัทย่อยมีความเสี่ยงจากการที่ลูกหนี้จะไม่ชำระหนี้อยู่ในระดับต่ำ

### 32. กองทุนสำรองเลี้ยงชีพ

บริษัทและบริษัทย่อย 12 แห่ง และพนักงานของบริษัทดังกล่าวได้ร่วมกันจัดตั้งกองทุนสำรองเลี้ยงชีพตามพระราชบัญญัติกองทุนสำรองเลี้ยงชีพ พ.ศ. 2530 โดยกลุ่มบริษัทและพนักงานจะจ่ายสมทบเข้ากองทุนเป็นรายเดือนในอัตราร้อยละ 2 ของเงินเดือน กองทุนสำรองเลี้ยงชีพนี้บริหารโดยบริษัทหลักทรัพย์จัดการกองทุนอยุธยา จำกัด และบริษัทหลักทรัพย์จัดการกองทุนไทยพาณิชย์ จำกัด และจะจ่ายให้แก่พนักงานเมื่อพนักงานนั้นออกจากงานตามระเบียบว่าด้วยกองทุนของกลุ่มบริษัท สำหรับปีสิ้นสุดวันที่ 31 ตุลาคม 2556 และ 2555 บริษัทและบริษัทย่อยได้จ่ายเงินสมทบกองทุนเป็นจำนวน 11.26 ล้านบาท และ 9.39 ล้านบาท ตามลำดับ ในงบการเงินรวม และบริษัทได้จ่ายเงินสมทบกองทุนเป็นจำนวน 3.74 ล้านบาท และ 2.97 ล้านบาท ตามลำดับ ในงบการเงินเฉพาะกิจการ

### 33. สิทธิประโยชน์จากการส่งเสริมการลงทุน

บริษัทย่อยในประเทศสามแห่งได้รับบัตรส่งเสริมการลงทุนจำนวน 8 ฉบับ จากคณะกรรมการส่งเสริมการลงทุน โดยได้รับสิทธิประโยชน์ตามพระราชบัญญัติส่งเสริมการลงทุน พ.ศ. 2520 โดยสิทธิประโยชน์ ที่ได้รับรวมถึงการได้รับยกเว้นภาษีเงินได้สำหรับกำไรสำหรับปีที่ได้จากการประกอบกิจการที่ได้รับการส่งเสริม โดยทุกฉบับมีกำหนด 8 ปีนับตั้งแต่วันที่เริ่มมีรายได้จากกิจการที่ได้รับการส่งเสริม ตามรายละเอียดดังนี้

บัตรส่งเสริม เลขที่	มาตราที่ได้รับสิทธิประโยชน์	ลงวันที่	ประเภทกิจการที่ส่งเสริม	วันที่เริ่ม มีรายได้	วันหมดอายุ
1929(2)/2547	25 26 28 31 34 35(3) 36(1) และ 36(2)	2 พ.ย. 2547	- การผลิตแอลกอฮอล์หรือเชื้อเพลิงจากผลผลิต การเกษตรรวมทั้งเศษหรือขยะหรือของเสีย - การผลิตปุ๋ยชีวภาพหรือปุ๋ยอินทรีย์	8 ม.ค. 2549	7 ม.ค. 2557
1062(2)/2552	25 26 28 31 34 35(3) 36(1) และ 36(2)	30 ม.ค. 2552	- การผลิตแอลกอฮอล์หรือเชื้อเพลิงจากผลผลิต การเกษตรรวมทั้งเศษหรือขยะหรือของเสีย - การผลิตปุ๋ยชีวภาพหรือปุ๋ยอินทรีย์	30 มี.ค. 2549	7 ม.ค. 2557
1063(2)/2552	25 26 28 31 34 35(3) 36(1) และ 36(2)	30 ม.ค. 2552	- การผลิตแอลกอฮอล์หรือเชื้อเพลิงจากผลผลิต การเกษตรรวมทั้งเศษหรือขยะหรือของเสีย - การผลิตปุ๋ยชีวภาพหรือปุ๋ยอินทรีย์	6 ธ.ค. 2554	31 ธ.ค. 2562
2364(1)/2554	25 26 28 31 34 35(1) 35(2) และ 35(3)	20 ก.ย. 2554	- การผลิตก๊าซชีวภาพ	30 ธ.ค. 2554	31 ธ.ค. 2562
1258(2)/2548	25 26 28 31(3) 31(4) 34 และ 35(3)	29 มี.ค. 2548	- การผลิตไฟฟ้าและไอน้ำ	29 ก.พ. 2555	31 ธ.ค. 2562
1432(2)/2552	25 26 28 31(1) 31(2) 31(3) 31(4) 34 35(1) 35(2) และ 35(3)	24 มิ.ย. 2552	- การผลิตไฟฟ้า ไอน้ำ และน้ำเพื่ออุตสาหกรรม	29 ก.พ. 2555	31 ธ.ค. 2562
1349(2)/2556	25 26 28 31(1) 31(2) 31(3) 31(4) 34 35(1) 35(2) และ 35(3)	15 มี.ค. 2556	- การผลิตไฟฟ้า ไอน้ำ และน้ำเพื่ออุตสาหกรรม		ยังไม่มียาได้
1657(2)/2552	25 26 28 31(1) 31(3) 31(4) และ 34	25 ส.ค. 2552	- การผลิตน้ำมันพืชบริสุทธิ์ และ/หรือน้ำมันพืชกึ่งบริสุทธิ์	5 มิ.ย. 2553	4 มิ.ย. 2561

นอกจากนี้ตามบัตรส่งเสริมเลขที่ 1063(2)/2552, 1432(2)/2552 และ 1349(2)/2556 บริษัทย่อยได้สิทธิในการลดหย่อนภาษีเงินได้ในอัตราร้อยละ 50 ของอัตราปกติ กำหนด 5 ปี นับจากวันที่การได้รับยกเว้นภาษีเงินได้หมดอายุและตามบัตรส่งเสริมเลขที่ 1657(2)/2552 บริษัทย่อยได้รับสิทธิยกเว้นอากรขาเข้าสำหรับเครื่องจักรที่ได้รับอนุมัติ และได้รับยกเว้นภาษีเงินได้สำหรับเงินปันผลจากกิจการที่ได้รับส่งเสริมตลอดระยะเวลาที่ได้รับยกเว้นภาษีเงินได้

บริษัทย่อยในต่างประเทศสามแห่ง ได้รับใบอนุญาตลงทุนต่างประเทศและสิทธิประโยชน์ทางภาษีจากประเทศสาธารณรัฐประชาธิปไตยประชาชนลาว (ใบอนุญาตลำดับที่ 1) และประเทศกัมพูชา (ใบอนุญาตลำดับที่ 2 ถึง 4) ซึ่งมีรายละเอียด ดังนี้

- 1) ใบอนุญาตลงทุนต่างประเทศ เลขที่ 017-06/คตท ได้รับสิทธิพิเศษทางภาษีโดยได้รับยกเว้นภาษีเงินได้เป็นเวลา 5 ปี นับจากวันที่มีรายได้จากการขายน้ำตาลทราย จากนั้นต้องเสียภาษีเงินได้ในอัตรา ร้อยละ 20 เริ่มมีรายได้วันที่ 21 กรกฎาคม 2553 และหมดอายุวันที่ 20 กรกฎาคม 2558
- 2) ใบอนุญาตลงทุนต่างประเทศ เลขที่ 4420/06 ก.ว.ก. ลงวันที่ 15 ธันวาคม 2549 ออกให้โดยหน่วยงาน Council for the Development of Cambodia บริษัทย่อยได้รับสิทธิพิเศษทางภาษีโดยได้รับยกเว้นภาษีในการนำเข้าเครื่องจักรในการผลิตและวัสดุในการก่อสร้าง
- 3) ใบอนุญาตลงทุนต่างประเทศ เลขที่ 1641/09 ก.ว.ก. และ 1642/09 ก.ว.ก. ลงวันที่ 28 กรกฎาคม 2552 ออกให้โดยหน่วยงาน Council for the Development of Cambodia บริษัทย่อยได้รับสิทธิพิเศษทางภาษี โดยได้รับยกเว้นภาษีเงินได้จำนวน 8 ปี และ 9 ปี ตามลำดับ ซึ่งนับรวมทั้ง Priority Period นับจากเวลาที่บริษัทย่อยได้ดำเนินกิจการ (ปี 2549)



- 4) ใบอนุญาตขอยกเว้นภาษีของพืชเกษตร - อุตสาหกรรม (อ้อย) เลขที่ 2299 ลงวันที่ 12 เมษายน 2555 ออกให้โดยกระทรวงเศรษฐกิจและการคลัง ประเทศกัมพูชา โดยได้รับสิทธิให้คิดภาษีมูลค่าเพิ่มร้อยละ 0 สำหรับการขายอ้อยที่ใช้ในการผลิตน้ำตาลทรายเพื่อส่งออก ใบอนุญาตนี้มีกำหนด 1 ปี เริ่มตั้งแต่วันที่ 29 กรกฎาคม 2553 ถึงวันที่ 31 กรกฎาคม 2554 โดยปัจจุบันบริษัททยอยอยู่ระหว่างการรอรับใบอนุญาตต่อจากวันที่ครบกำหนดจนถึงปีบัญชีปัจจุบันที่ได้ยื่นขอไปแล้ว

### 34. การยื่นขอใบอนุญาตประกอบกิจการโรงงานที่จังหวัดเลย

ตามที่บริษัทได้รับอนุญาตจากมติคณะรัฐมนตรี เมื่อวันที่ 11 พฤษภาคม 2553 โดยเห็นชอบให้บริษัทย้ายกำลังการผลิตจำนวน 12,000 ตัน อ้อยต่อวัน ไปตั้งโรงงานน้ำตาลใหม่ที่จังหวัดเลย พร้อมกับขยายกำลังการผลิตเป็น 24,000 ตันต่อวันนั้น ต่อมาบริษัทได้ดำเนินการยื่นขอ อนุญาตประกอบกิจการโรงงาน (รง.4) ตามพระราชบัญญัติโรงงานต่อกระทรวงอุตสาหกรรม โดยดำเนินการตามขั้นตอนและครบกำหนด ระยะเวลาการขอรับอนุญาตตามกฎหมายแล้ว ซึ่งกระทรวงอุตสาหกรรมยังมิได้ออกใบอนุญาตประกอบกิจการ (รง.4) ให้แก่บริษัท

ในวันที่ 27 ธันวาคม 2555 บริษัทและบริษัท โรงไฟฟ้าน้ำตาลขอนแก่น จำกัด ซึ่งเป็นบริษัทย่อย จึงได้ยื่นฟ้องคดีต่อศาลปกครองกลาง โดย ขอให้ศาลมีคำพิพากษาหรือมีคำสั่งให้กระทรวงอุตสาหกรรมออกใบอนุญาตประกอบกิจการโรงงาน (รง.4) ให้แก่บริษัทและบริษัทย่อย รวมทั้งได้ยื่นขอให้ศาลมีคำสั่งกำหนดมาตรการหรือวิธีการคุ้มครองเพื่อบรรเทาทุกข์ชั่วคราวก่อนพิพากษา ซึ่งต่อมาในวันที่ 17 มกราคม 2556 ศาลได้มีคำสั่งคุ้มครองชั่วคราวให้โรงงานของบริษัทที่จังหวัดเลยดำเนินการเปิดหีบอ้อยให้แก่เกษตรกรชาวไร่อ้อยคู่สัญญาจนถึงวันที่ 15 เมษายน 2556 และให้บริษัทย่อยผลิตไฟฟ้าเฉพาะส่วนที่ส่งให้บริษัทในช่วงเวลาดังกล่าว

หลังจากนั้น บริษัทได้รับหนังสือจากกรมโรงงานอุตสาหกรรม มีคำสั่งไม่ออกใบอนุญาตประกอบกิจการโรงงานน้ำตาลที่จังหวัดเลยให้แก่ บริษัท วันที่ 8 มีนาคม 2556 บริษัทจึงได้ยื่นหนังสืออุทธรณ์คำสั่งไม่ออกใบอนุญาตประกอบกิจการโรงงาน (รง.4) ต่อรัฐมนตรีว่าการ กระทรวงอุตสาหกรรม และในวันที่ 3 พฤษภาคม 2556 บริษัทได้ยื่นหนังสือคัดค้านผลการพิจารณาอุทธรณ์คำสั่งดังกล่าว อย่างไรก็ตาม บริษัทยังมิได้รับแจ้งผลการพิจารณาอุทธรณ์คำสั่งดังกล่าวแต่อย่างใด

ในวันที่ 2 กันยายน 2556 บริษัทยื่นฟ้องคดีต่อศาลปกครองกลาง โดยขอให้ศาลมีคำสั่งยกเลิกหลักเกณฑ์ที่เกี่ยวข้องและให้กระทรวง อุตสาหกรรมออกใบอนุญาตประกอบกิจการโรงงาน (รง. 4) ให้แก่บริษัทรวมทั้งได้ยื่นคำร้องในวันที่ 11 พฤศจิกายน 2556 บริษัทได้ยื่น คำร้องต่อศาลปกครองกลาง โดยขอให้ศาลคุ้มครองชั่วคราวก่อนที่จะมีการพิพากษาคดี ซึ่งบริษัทยังมิได้รับแจ้งผลคำร้องจากศาลปกครอง กลาง อย่างไรก็ตาม เนื่องจากถึงฤดูกาลหีบอ้อยแล้วการที่โรงงานน้ำตาลที่จังหวัดเลย ไม่เปิดหีบจะส่งผลกระทบต่อเกษตรกรชาวไร่อ้อยคู่ สัญญาของบริษัทได้ เพื่อลดความเสียหายดังกล่าว โรงงานน้ำตาลที่จังหวัดเลยจึงได้ทำการเปิดหีบอ้อยในวันที่ 2 ธันวาคม 2556

### 35. การอนุมัติงบการเงิน

งบการเงินนี้ได้รับการอนุมัติให้ออกงบการเงินโดยคณะกรรมการของบริษัทเมื่อวันที่ 24 ธันวาคม 2556





บริษัท น้ำตาลขอนแก่น จำกัด (มหาชน)



สำนักงานใหญ่

อาคาร เค.เอส.แอล. ทาวเวอร์ ชั้น 9 เลขที่ 503 ถนนศรีอยุธยา แขวงถนนพญาไท เขตราชเทวี กรุงเทพฯ 10400

โทรศัพท์ 0 2642 6191-9 โทรสาร 0 2642 6097

[www.kslsugar.com](http://www.kslsugar.com)